



MINISTERIO PÚBLICO
PROCURADURÍA GENERAL DE LA NACIÓN
UNIDAD DE PROTECCIÓN A VÍCTIMAS, TESTIGOS, PERITOS Y DEMÁS INTERVINIENTES
Cuadro 1. NÚMERO DE PERSONAS ATENDIDAS EN LOS PROCESOS PENALES, POR SEXO Y RANGO EDAD SEGÚN TIPO DE DELITOS GENÉRICOS:
DEL 1 DE ENERO AL 30 JUNIO DEL 2021 (P)

Delitos Genéricos	Total (2)	Sexo y Rango Edad												
		Femenino						Masculino						Sin Datos (1)
		0 -9	10 -17	18 -29	30 - 49	50 y Más	Sin Datos (1)	0 -9	10 -17	18 -29	30 - 49	50 y Más	Sin Datos (1)	
Total...	13,442	1,206	3,217	1,887	2,394	973	437	833	956	271	491	407	277	93
Delitos Contra la Vida y la Integridad Personal	<u>1,402</u>	31	108	368	483	156	35	27	37	43	55	24	24	11
Delitos Contra la Libertad	<u>114</u>	3	39	15	17	6	2	5	6	3	8	7	3	0
Delitos Contra la Libertad e Integridad Sexual	<u>3,201</u>	395	1,781	334	191	46	98	95	138	27	41	7	18	30
Delitos Contra el Honor de la Persona Natural	<u>50</u>	0	0	5	6	4	1	0	17	1	7	7	2	0
Delitos Contra el Orden Jurídico Familiar y el Estado Civil	<u>8,241</u>	770	1,265	1,114	1,635	730	277	700	747	132	300	333	212	26
Delitos Contra el Patrimonio Económico	<u>201</u>	5	12	23	31	16	9	2	5	24	43	18	9	4
Delitos Contra el Orden Económico	<u>6</u>	0	0	1	2	0	0	0	0	0	2	1	0	0
Delitos Contra la Seguridad Jurídica de los Medios Electrónicos	<u>5</u>	0	0	0	3	0	1	0	0	0	1	0	0	0
Delitos Contra la Seguridad Colectiva	<u>51</u>	0	3	3	2	3	2	1	2	9	10	0	1	15
Delitos Contra la Administración Pública	<u>16</u>	1	0	2	1	1	0	0	2	2	3	2	2	0
Delitos Contra la Fe Pública	<u>14</u>	0	1	0	2	3	1	0	0	0	0	3	1	3
Delitos Contra la Administración de Justicia	<u>33</u>	0	1	8	9	6	1	3	1	0	3	0	1	0
Delitos Contra el Ambiente y el Ordenamiento Territorial	<u>5</u>	0	0	0	3	1	0	0	0	0	1	0	0	0
Delitos Contra la Personalidad Jurídica del Estado	<u>0</u>	0	0	0	0	0	0	0	0	0	0	0	0	0
Delitos Contra la Humanidad	<u>93</u>	1	5	14	8	0	10	0	0	30	17	4	3	1
Sin Datos (1)	<u>10</u>	0	2	0	1	1	0	0	1	0	0	1	1	3

Nota (P): Esta información corresponde a datos preliminares.

(1) Los sin datos corresponden a información que al cierre del informe no contamos con el delito o la edad o el sexo específico de la víctima.

(2) Referente a las personas atendidas en la fase de Juicio oral; esta información la puede ubicar el cuadro 8 y 9 de forma específica.

Fuente: Unidad de Protección a Víctimas, Testigos, Peritos y Demás Intervinientes a Nivel Nacional.



MINISTERIO PÚBLICO

PROCURADURÍA GENERAL DE LA NACIÓN

UNIDAD DE PROTECCIÓN A VÍCTIMAS, TESTIGOS, PERITOS Y DEMÁS INTERVINIENTES

Cuadro 2. NÚMERO DE PERSONAS ATENDIDAS EN LOS PROCESOS PENALES, POR ÁREA GEOGRÁFICA SEGÚN TIPO DE DELITO GENÉRICO:
DEL 1 DE ENERO AL 30 JUNIO DEL 2021 (P)

Delitos Genéricos	Total (2)	Área Geográfica										
		Panamá	San Miguelito	Panamá Oeste	Colón	Darién	Coclé	Veraguas	Herrera	Los Santos	Chiriquí	Bocas Del Toro
Total...	<u>13,442</u>	<u>4,086</u>	<u>1,041</u>	<u>2,039</u>	<u>763</u>	<u>661</u>	<u>801</u>	<u>732</u>	<u>489</u>	<u>577</u>	<u>1,164</u>	<u>1,089</u>
Delitos Contra la Vida y la Integridad Personal	<u>1,402</u>	423	163	338	48	25	63	40	50	68	50	134
Delitos Contra la Libertad	<u>114</u>	13	8	8	0	2	15	7	17	7	25	12
Delitos Contra la Libertad e Integridad Sexual	<u>3,201</u>	720	142	486	252	256	270	158	95	101	371	350
Delitos Contra el Honor de la Persona Natural	<u>50</u>	25	1	2	1	1	2	0	0	1	17	0
Delitos Contra el Orden Jurídico Familiar y el Estado Civil	<u>8,241</u>	2,820	709	1,172	435	338	427	521	291	374	672	482
Delitos Contra el Patrimonio Económico	<u>201</u>	22	4	15	8	9	13	6	18	22	11	73
Delitos Contra el Orden Económico	<u>6</u>	0	2	2	2	0	0	0	0	0	0	0
Delitos Contra la Seguridad Jurídica de los Medios Electrónicos	<u>5</u>	0	0	0	0	0	0	0	0	2	0	3
Delitos Contra la Seguridad Colectiva	<u>51</u>	2	5	0	17	1	1	0	10	0	2	13
Delitos Contra la Administración Pública	<u>16</u>	1	0	3	0	0	0	0	0	1	4	7
Delitos Contra la Fe Pública	<u>14</u>	5	1	1	0	1	1	0	3	0	0	2
Delitos Contra la Administración de Justicia	<u>33</u>	8	5	12	0	0	4	0	0	0	0	4
Delitos Contra el Ambiente y el Ordenamiento Territorial	<u>5</u>	2	0	0	0	0	1	0	0	1	0	1
Delitos Contra la Personalidad Jurídica del Estado	<u>0</u>	0	0	0	0	0	0	0	0	0	0	0
Delitos Contra la Humanidad	<u>93</u>	45	1	0	0	26	0	0	3	0	10	8
Sin Datos (1)	<u>10</u>	0	0	0	0	2	4	0	2	0	2	0

Nota (P): Esta información corresponde a datos preliminares.

(1) Los sin datos corresponden a información que al cierre del informe no contamos con el delito.

(2) Referente a las personas atendidas en la fase de Juicio oral; esta información la puede ubicar el cuadro 8 y 9 de forma específica.

Fuente: Unidad de Protección a Víctimas, Testigos, Peritos y Demás Intervinientes a Nivel Nacional.



MINISTERIO PÚBLICO
PROCURADURÍA GENERAL DE LA NACIÓN
UNIDAD DE PROTECCIÓN A VÍCTIMAS, TESTIGOS, PERITOS Y DEMÁS INTERVINIENTES
Cuadro 3. NÚMERO DE PERSONAS ATENDIDAS EN LOS PROCESOS PENALES, POR ÁREA GEOGRÁFICA SEGÚN GÉNERO:
DEL 1 DE ENERO AL 30 JUNIO DEL 2021 (P)

Sexo	Total	Total (2)										
		Panamá	San Miguelito	Panamá Oeste	Colón	Darién	Coclé	Veraguas	Herrera	Los Santos	Chiriquí	Bocas Del Toro
Total...	<u>13,442</u>	<u>4,086</u>	<u>1,041</u>	<u>2,039</u>	<u>763</u>	<u>661</u>	<u>801</u>	<u>732</u>	<u>489</u>	<u>577</u>	<u>1,164</u>	<u>1,089</u>
Masculino	<u>3,235</u>	1,021	270	394	205	135	185	179	115	148	342	241
Femenino	<u>10,114</u>	3,047	767	1,639	558	524	613	553	363	429	820	801
Sin Datos	<u>93</u>	18	4	6	0	2	3	0	11	0	2	47

Nota(P): Esta información corresponde a datos preliminares.

(1) Los sin datos corresponden a información que el momento no contamos con el sexo específico de la víctima.

(2) Referente a las personas atendidas en la fase de Juicio oral; esta información la puede ubicar el cuadro 8 y 9 de forma específica.

Fuente: Unidad de Protección a Víctimas, Testigos, Peritos y Demás Intervinientes a Nivel Nacional.

Gráfico 1. DISTRIBUCIÓN PORCENTUAL DE NÚMEROS DE PERSONAS ATENDIDAS EN LA UNIDAD DE PROTECCIÓN A VÍCTIMAS, TESTIGOS, PERITOS Y DEMÁS INTERVINIENTES DE LOS PROCESOS PENALES, A NIVEL NACIONAL, POR SEXO:
DEL 1 DE ENERO AL 30 JUNIO DEL 2021 (P)



Fuente: Unidad de Protección a Víctimas, Testigos, Peritos y Demás Intervinientes a Nivel Nacional.



MINISTERIO PÚBLICO
PROCURADURÍA GENERAL DE LA NACIÓN
UNIDAD DE PROTECCIÓN A VÍCTIMAS, TESTIGOS, PERITOS Y DEMÁS INTERVINIENTES
Cuadro 4. NÚMERO DE ATENCIONES EN LOS PROCESOS PENALES, POR ÁREA GEOGRÁFICA, SEGÚN TIPOS DE SERVICIOS BRINDADOS:
DEL 1 DE ENERO AL 30 JUNIO DEL 2021 (P)

Tipos de Servicios (1)	Total (2)	Área Geográfica										
		Panamá	San Miguelito	Panamá Oeste	Colón	Darién	Coclé	Veraguas	Herrera	Los Santos	Chiriquí	Bocas Del Toro
Total...	16,550	4,533	1,429	2,218	958	764	1,188	900	779	775	1,274	1,732
Servicio Psicológica	11,065	3,628	1,032	1,811	547	304	635	496	274	420	1,007	911
Servicio de Trabajo Social	3,826	653	369	326	308	460	442	292	346	165	263	202
Servicio Legal	1,659	252	28	81	103	0	111	112	159	190	4	619

Nota(P): Esta información corresponde a datos preliminares.

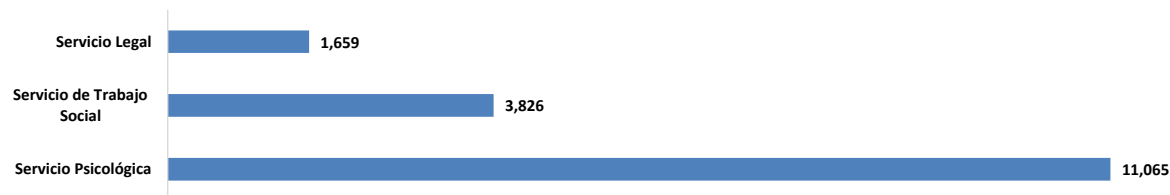
(1) Cabe mencionar que a una víctima se le pueden brindar más de una atención.

(2) Referente a las personas atendidas en la fase de Juicio oral; esta información la puede ubicar el cuadro 8 y 9 de forma específica.

Fuente: Unidad de Protección a Víctimas, Testigos, Peritos y Demás Intervinientes a Nivel Nacional.

Gráfico 2. CANTIDAD DE ATENCIONES REALIZADAS DE LA UNIDAD DE PROTECCIÓN A VÍCTIMAS, TESTIGOS, PERITOS Y DEMÁS INTERVINIENTES
EN LOS PROCESOS PENALES, POR ÁREA GEOGRÁFICA, POR TIPO DE ATENCIÓN BRINDADA:

DEL 1 DE ENERO AL 30 JUNIO DEL 2021 (P)



Fuente: Unidad de Protección a Víctimas, Testigos, Peritos y Demás Intervinientes a Nivel Nacional.



MINISTERIO PÚBLICO
PROCURADURÍA GENERAL DE LA NACIÓN
UNIDAD DE PROTECCIÓN A VÍCTIMAS, TESTIGOS, PERITOS Y DEMÁS INTERVINIENTES
Cuadro 5. NÚMERO DE PERSONAS ATENDIDAS EN LOS PROCESOS PENALES; POR ÁREA GEOGRÁFICA, SEGÚN TIPO DE RELACIÓN CON LA VÍCTIMA:
DEL 1 DE ENERO AL 30 JUNIO DEL 2021 (P)

Relación con la Víctima	Total (2)	Área Geográfica										
		Panamá	San Miguelito	Panamá Oeste	Colón	Darién	Coclé	Veraguas	Herrera	Los Santos	Chiriquí	Bocas Del Toro
Total...	<u>13,443</u>	<u>4,086</u>	<u>1,042</u>	<u>2,039</u>	<u>763</u>	<u>661</u>	<u>801</u>	<u>732</u>	<u>489</u>	<u>577</u>	<u>1,164</u>	<u>1,089</u>
Conocidos	<u>2,682</u>	912	265	514	136	170	95	45	114	123	145	163
Familiares	<u>7,118</u>	2,147	616	957	473	256	465	489	286	344	632	453
Ninguna	<u>2,562</u>	909	154	317	145	128	136	104	42	43	111	473
Por Determinar (1)	<u>1,081</u>	118	7	251	9	107	105	94	47	67	276	0

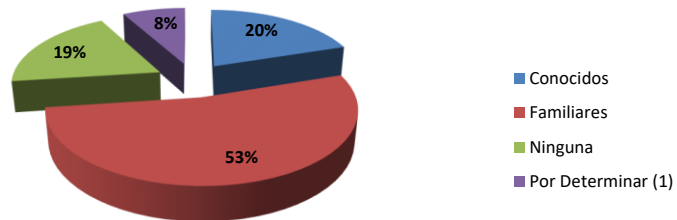
Nota(P): Esta información corresponde a datos preliminares.

(1) Los sin datos corresponden aquellas personas con la que no se cuenta con la relación específica de la víctima.

(2) Referente a las personas atendidas en la fase de Juicio oral; esta información la puede ubicar el cuadro 8 y 9 de forma específica.

Fuente: Unidad de Protección a Víctimas, Testigos, Peritos y Demás Intervinientes a Nivel Nacional.

Gráfico 3. DISTRIBUCIÓN PORCENTUAL DE NÚMERO DE ATENCIONES EN LOS PROCESOS PENALES; A NIVEL NACIONAL,
POR ÁREA GEOGRÁFICA SEGÚN TIPO DE RELACIÓN CON LA VÍCTIMA:
DEL 1 DE ENERO AL 30 JUNIO DEL 2021 (P)



Fuente: Unidad de Protección a Víctimas, Testigos, Peritos y Demás Intervinientes a Nivel Nacional.

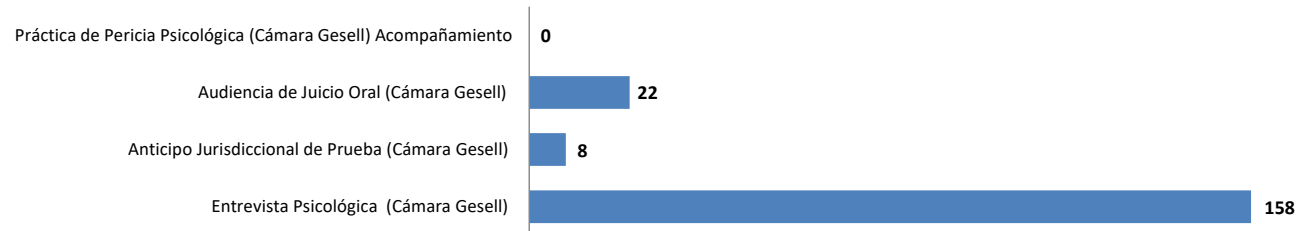


MINISTERIO PÚBLICO
PROCURADURÍA GENERAL DE LA NACIÓN
UNIDAD DE PROTECCIÓN A VÍCTIMAS, TESTIGOS, PERITOS Y DEMÁS INTERVINIENTES
Cuadro 6. CANTIDAD DE ATENCIONES EN CÁMARA GESELL REALIZADAS EN LOS PROCESOS PENALES, POR ÁREA GEOGRÁFICA SEGÚN, TIPOS DE SERVICIOS BRINDADOS:
DEL 1 DE ENERO AL 30 JUNIO DEL 2021 (P)

Tipos de Servicios	Área Geográfica						
	Total	Panamá	Panamá Oeste	Herrera	Los Santos	Chiriquí	Bocas Del Toro
Total...	188	77	77	10	4	15	5
Entrevista Psicológica (Cámara Gesell)	158	75	59	10	3	10	1
Anticipo Jurisdiccional de Prueba (Cámara Gesell)	8	2	0	0	1	1	4
Audiencia de Juicio Oral (Cámara Gesell)	22	0	18	0	0	4	0
Práctica de Pericia Psicológica (Cámara Gesell) Acompañamiento	0	0	0	0	0	0	0

Fuente: Unidad de Protección a Víctimas, Testigos, Peritos y Demás Intervinientes a Nivel Nacional.

Gráfico 4. NÚMERO DE ATENCIONES DE CÁMARA DE GESELL REALIZADAS DE LOS PROCESOS PENALES A NIVEL NACIONAL, POR TIPO DE SERVICIO:
DEL 1 DE ENERO AL 30 JUNIO DEL 2021 (P)



Fuente: Unidad de Protección a Víctimas, Testigos, Peritos y Demás Intervinientes a Nivel Nacional.



MINISTERIO PÚBLICO

PROCURADURÍA GENERAL DE LA NACIÓN

UNIDAD DE PROTECCIÓN A VÍCTIMAS, TESTIGOS, PERITOS Y DEMÁS INTERVINIENTES

Cuadro 7. CANTIDAD DE ATENCIONES DE CÁMARA GESELL REALIZADAS, EN LOS PROCESOS PENALES, POR SEXO Y RANGO EDAD SEGÚN TIPO DE DELITOS GENÉRICOS:
DEL 1 DE ENERO AL 30 JUNIO DEL 2021 (P)

Delitos Genéricos	Total	Sexo y Rango Edad											
		Femenino						Masculino					
		0 -9	10 -17	18 -29	30 - 49	50 y Más	SIN DATOS	0 -9	10 -17	18 -29	30 - 49	50 y Más	SIN DATOS
Total...	188	63	59	4	1	1	21	16	10	0	0	1	12
Delitos Contra la Vida y la Integridad Personal	5	3	1	0	0	0	0	0	0	0	0	1	0
Delitos Contra la Libertad	0	0	0	0	0	0	0	0	0	0	0	0	0
Delitos Contra la Libertad e Integridad Sexual	143	54	53	1	1	1	13	8	8	0	0	0	4
Delitos Contra el Honor de la Persona Natural	2	2	0	0	0	0	0	0	0	0	0	0	0
Delitos Contra el Orden Jurídico Familiar y el Estado Civil	30	4	4	0	0	0	6	8	2	0	0	0	6
Delitos Contra el Patrimonio Económico	1	0	1	0	0	0	0	0	0	0	0	0	0
Delitos Contra el Orden Económico	0	0	0	0	0	0	0	0	0	0	0	0	0
Delitos Contra la Seguridad Jurídica de los Medios Electrónicos	0	0	0	0	0	0	0	0	0	0	0	0	0
Delitos Contra la Seguridad Colectiva	0	0	0	0	0	0	0	0	0	0	0	0	0
Delitos Contra la Administración Pública	0	0	0	0	0	0	0	0	0	0	0	0	0
Delitos Contra la Fe Pública	0	0	0	0	0	0	0	0	0	0	0	0	0
Delitos Contra la Administración de Justicia	0	0	0	0	0	0	0	0	0	0	0	0	0
Delitos Contra el Ambiente y el Ordenamiento Territorial	0	0	0	0	0	0	0	0	0	0	0	0	0
Delitos Contra la Personalidad Jurídica del Estado	0	0	0	0	0	0	0	0	0	0	0	0	0
Delitos Contra la Humanidad	7	0	0	3	0	0	2	0	0	0	0	0	2
Sin Datos (1)	0	0	0	0	0	0	0	0	0	0	0	0	0

Nota(P): Esta información corresponde a datos preliminares.

1 Los datos sin definir corresponden aquellos donde no se cuenta con el delito genérico.

Fuente: Unidad de Protección a Víctimas, Testigos, Peritos y Demás Intervinientes a Nivel Nacional.



MINISTERIO PÚBLICO
PROCURADURÍA GENERAL DE LA NACIÓN
UNIDAD DE PROTECCIÓN A VÍCTIMAS, TESTIGOS, PERITOS Y DEMÁS INTERVINIENTES
Cuadro 8. NÚMERO DE ATENCIONES EN FASE DE AUDIENCIAS DE JUICIO ORAL, POR ÁREA GEOGRÁFICA, SEGÚN TIPOS DE SERVICIOS BRINDADOS:
DEL 1 DE ENERO AL 30 JUNIO DEL 2021 (P)

Tipos de Servicios	Total	Área Geográfica										
		Panamá	San Miguelito	Panamá Oeste	Colón	Darién	Coclé	Veraguas	Herrera	Los Santos	Chiriquí	Bocas Del Toro
Total...	<u>5,857</u>	<u>1,626</u>	<u>970</u>	<u>677</u>	<u>1,076</u>	<u>281</u>	<u>356</u>	<u>1</u>	<u>83</u>	<u>427</u>	<u>174</u>	<u>186</u>
Servicio Psicológica	<u>702</u>	122	290	102	1	11	120	0	0	7	49	0
Servicio de Trabajo Social	<u>5,142</u>	1504	680	575	1062	270	236	1	83	420	125	186
Servicio Legal	<u>13</u>	0	0	0	13	0	0	0	0	0	0	0

Nota(P): Esta información corresponde a datos preliminares.

(1) Cabe mencionar que a una víctima se le pueden brindar más de una atención

Fuente: Unidad de Protección a Víctimas, Testigos y Demás Intervinientes a Nivel Nacional.

Gráfico 5. NÚMERO DE ATENCIONES EN FASE DE AUDIENCIAS DE JUICIO ORAL, EN DE LA UNIDAD DE PROTECCIÓN A VÍCTIMAS, TESTIGOS, PERITOS Y DEMÁS INTERVINIENTES EN LOS PROCESOS PENALES, POR TIPO DE SERVICIO BRINDADA:

DEL 1 DE ENERO AL 30 JUNIO DEL 2021 (P)



Fuente: Unidad de Protección a Víctimas, Testigos y Demás Intervinientes a Nivel Nacional.



MINISTERIO PÚBLICO
PROCURADURÍA GENERAL DE LA NACIÓN
UNIDAD DE PROTECCIÓN A VÍCTIMAS, TESTIGOS, PERITOS Y DEMÁS INTERVINIENTES
Cuadro 9. NÚMERO DE ATENCIONES EN FASE DE AUDIENCIAS DE JUICIO ORAL, POR ÁREA GEOGRÁFICA, SEGÚN TIPO DE USUARIO:
DEL 1 DE ENERO AL 30 JUNIO DEL 2021 (P)

Tipo de Usuario	Total (2)	Área Geográfica										
		Panamá	San Miguelito	Panamá Oeste	Colón	Darién	Coclé	Veraguas	Herrera	Los Santos	Chiriquí	Bocas Del Toro
Total...	<u>4,932</u>	<u>966</u>	<u>584</u>	<u>677</u>	<u>1,076</u>	<u>184</u>	<u>356</u>	<u>1</u>	<u>83</u>	<u>427</u>	<u>412</u>	<u>166</u>
Víctimas	<u>502</u>	80	100	79	60	18	44	0	14	58	34	15
Testigos	<u>3,227</u>	721	313	402	686	140	244	0	59	261	280	121
Peritos	<u>1,192</u>	164	171	196	329	26	67	1	10	108	98	22
Demás Intervinientes	<u>11</u>	1	0	0	1	0	1	0	0	0	0	8

Nota(P): Esta información corresponde a datos preliminares.

Fuente: Unidad de Protección a Víctimas, Testigos, Peritos y Demás Intervinientes a Nivel Nacional.

Gráfico 6. NÚMERO DE ATENCIONES EN LAS AUDIENCIAS DE JUICIO ORAL, EN DE LA UNIDAD DE PROTECCIÓN A VÍCTIMAS, TESTIGOS, PERITOS Y DEMÁS INTERVINIENTES EN LOS PROCESOS PENALES, POR ÁREA GEOGRÁFICA, SEGÚN TIPOS DE USUARIO:
DEL 1 DE ENERO AL 30 JUNIO DEL 2021 (P)



Fuente: Unidad de Protección a Víctimas, Testigos, Peritos y Demás Intervinientes a Nivel Nacional.