



MINISTERIO PÚBLICO
PROCURADURÍA GENERAL DE LA NACIÓN

Cuadro 1. NÚMERO DE DENUNCIAS RECEPTADAS EN LAS FISCALÍAS SUPERIORES DE ADOLESCENTES DE HECHOS DELICTIVOS OCURRIDOS, A NIVEL NACIONAL, POR ÁREA GEOGRÁFICA: DEL 1 DE ENERO AL 30 JUNIO DEL 2021 (P)

Área Geográfica (1)	Cantidad (2)
TOTAL...	1,666
Panamá	424
San Miguelito	113
Panamá Oeste	226
Colón	167
Darién	34
Veraguas	81
Coclé	86
Chiriquí	264
Bocas del Toro	163
Los Santos	59
Herrera	49

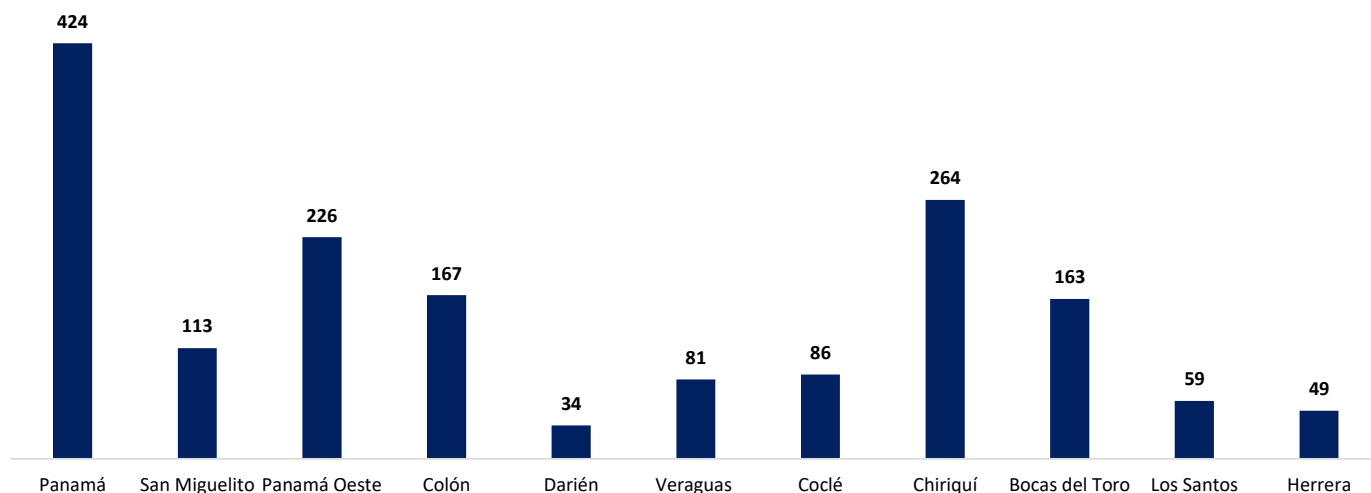
(P) Cifras preliminares.

(1) Las noticias criminales presentadas corresponden al lugar de ocurrencia del hecho.

(2) Los Datos mostrados en este cuadro corresponden a los 2 Sistemas procesales.

Fuente: Centro de Estadísticas, Ministerio Público, Fiscalías Superiores de Adolescentes a Nivel Nacional.

Gráfico 1. NÚMERO DE DENUNCIAS RECEPTADAS EN LAS FISCALÍAS SUPERIORES DE ADOLESCENTES DE HECHO DELICTIVO OCURRIDOS, A NIVEL NACIONAL, POR ÁREA GEOGRÁFICA DEL 1 DE ENERO AL 30 JUNIO DEL 2021 (P)



Fuente: Centro de Estadísticas, Ministerio Público, Fiscalías Superiores de Adolescentes a Nivel Nacional.



**MINISTERIO PÚBLICO
PROCURADURÍA GENERAL DE LA NACIÓN**

**Cuadro 2. NÚMERO DE DENUNCIAS RECEPTADAS EN LAS FISCALÍAS SUPERIORES DE ADOLESCENTES DE HECHOS DELICTIVOS OCURRIDOS, A NIVEL NACIONAL, POR DISTRITO JUDICIAL, SEGÚN DELITO GÉNÉRICO:
DEL 1 DE ENERO AL 30 JUNIO DEL 2021 (P)**

Delitos Genéricos (1)	TOTAL (2)	Primer Distrito Judicial	Segundo Distrito Judicial	Tercer Distrito Judicial	Cuarto Distrito Judicial
TOTAL...	1,666	964	167	427	108
Título I -Delitos contra la Vida y la Integridad Personal	300	206	20	64	10
Título II -Delitos contra la Libertad	25	11	3	8	3
Título III -Delitos contra la Libertad e Integridad Sexual	528	236	82	174	36
Título IV -Delitos contra el Honor de la Persona Natural	1	0	0	1	0
Título V -Delitos contra el Orden Jurídico Familiar y el Estado Civil	193	110	19	35	29
Título VI -Delitos contra el Patrimonio Económico	357	231	23	93	10
Título VII -Delitos contra el Orden Económico	1	0	0	0	1
Título VIII -Delitos contra la Seguridad Jurídica de los Medios Electrónicos	2	1	1	0	0
Título IX -Delitos contra la Seguridad Colectiva	244	158	17	50	19
Título X - Delitos contra la Administración Pública	4	3	0	1	0
Título XI - Delitos contra la Fe Pública	3	3	0	0	0
Título XII -Delitos contra la Administración de Justicia	3	3	0	0	0
Título XIII -Delitos contra el Ambiente y el Ordenamiento Territorial	4	1	2	1	0
Título XIV -Delitos contra La Personalidad Jurídica del Estado	0	0	0	0	0
Título XV - Delitos contra la Humanidad	1	1	0	0	0

(P) Cifras preliminares.

(1) Las noticias criminales presentadas corresponden al lugar de ocurrencia del hecho.

(2) Los Datos mostrados en este cuadro corresponden a los 2 Sistemas procesales.

Fuente: Centro de Estadísticas, Ministerio Público, Fiscalías Superiores de Adolescentes a Nivel Nacional.

**Gráfico 2. NÚMERO DE DENUNCIAS RECEPTADAS EN LAS FISCALÍAS SUPERIORES DE ADOLESCENTES DE HECHO DELICTIVO OCURRIDOS, A NIVEL NACIONAL, POR DELITO GÉNÉRICO
DEL 1 DE ENERO AL 30 JUNIO DEL 2021 (P)**



Fuente: Centro de Estadísticas, Ministerio Público, Fiscalías Superiores de Adolescentes

Fuente: Centro de Estadísticas, Ministerio Público, Fiscalías Superiores de Adolescentes a Nivel Nacional.



MINISTERIO PÚBLICO
 PROCURADURÍA GENERAL DE LA NACIÓN

**Cuadro 3. NÚMERO DE AUDIENCIAS REALIZADAS EN LAS FISCALÍAS SUPERIORES DE ADOLESCENTES
 A NIVEL NACIONAL, POR DISTRITO JUDICIAL, SEGÚN TIPO DE AUDIENCIA:
 DEL 1 DE ENERO AL 30 JUNIO DEL 2021 (P)**

Tipo de Audiencia	TOTAL (1)	Primer Distrito Judicial	Segundo Distrito Judicial	Tercer Distrito Judicial	Cuarto Distrito Judicial
TOTAL...	2,303	1,804	241	166	92
Audiencias de Control	95	87	2	6	0
Audiencias de Legalización de Aprehesión	143	113	12	18	0
Audiencias de Formulación de Imputación	338	241	68	29	0
Audiencias de Medidas Cautelares Aplicadas	196	161	12	23	0
Audiencias de Juicio Oral	21	6	0	0	15
Audiencia de Derivación a Conciliación	0	0	0	0	0
Audiencia de Validación de Acuerdo de Conciliación	3	0	2	1	0
Audiencia de Derivación a Mediación	1	0	1	0	0
Audiencias de validación de acuerdo de Mediación	2	1	1	0	0
Audiencias de Suspensión del Proceso Sujeto a Condiciones	94	42	40	1	11
Audiencias de Acuerdos de Pena	163	118	28	15	2
Audiencias Ante el Juez de Cumplimiento	423	385	4	34	0
Audiencias Innominada	226	178	10	3	35
Audiencias de Incautación de Datos	51	40	4	7	0
Audiencias de Disposición de Evidencia	76	53	18	5	0
Audiencias de Reemplazo de Medida Cautelar	5	5	0	0	0
Audiencias Medidas de Protección	2	0	0	2	0
Audiencias de Prueba Anticipada	1	1	0	0	0
Audiencias de Desistimiento	6	4	2	0	0
Audiencias de Acusación/ Para Acuerdo de Pena	85	63	22	0	0
Audiencias de Derivación a Mediación	0	0	0	0	0
Audiencias de Acumulación de Casos	0	0	0	0	0
Audiencias de Criterio de Oportunidad	1	0	1	0	0
Audiencias de Afectación de Derechos	2	2	0	0	0
Audiencias de Secuestro Penal	0	0	0	0	0
Audiencias de Apelación	28	17	0	2	9
Audiencias de Fase Intermedia (Acusación y Sobreseimiento)	54	39	9	5	1
Audiencias de Lectura de Sentencia	169	138	0	12	19
Audiencias de Revisión de Acuerdo de mediación	0	0	0	0	0
Audiencias de Revocatoria del Proceso Sujeto a Condiciones	0	0	0	0	0
Audiencias de Revisión de la Medida	18	16	1	1	0
Audiencias de Revisión de archivos	3	1	2	0	0
Audiencias de Extinción de la Acción Penal	1	0	1	0	0
Audiencias Preliminar	6	3	1	2	0
Audiencias Ordinaria	2	2	0	0	0
Audiencias de Cumplimiento (Sistema Mixto Inquisitivo)	88	88	0	0	0

(P) Cifras preliminares.

(1) Los Datos mostrados en este cuadro corresponden a los 2 Sistemas procesales.

Fuente: Centro de Estadísticas, Ministerio Público, Fiscalías Superiores de Adolescentes a Nivel Nacional.



MINISTERIO PÚBLICO
PROCURADURÍA GENERAL DE LA NACIÓN

Cuadro 4. NÚMEROS DE MEDIDAS CAUTELARES APLICADAS EN LAS FISCALÍAS SUPERIORES DE ADOLESCENTES
A NIVEL NACIONAL, POR DISTRITO JUDICIAL, SEGÚN TIPO DE MEDIDA:
DEL 1 DE ENERO AL 30 JUNIO DEL 2021 (P)

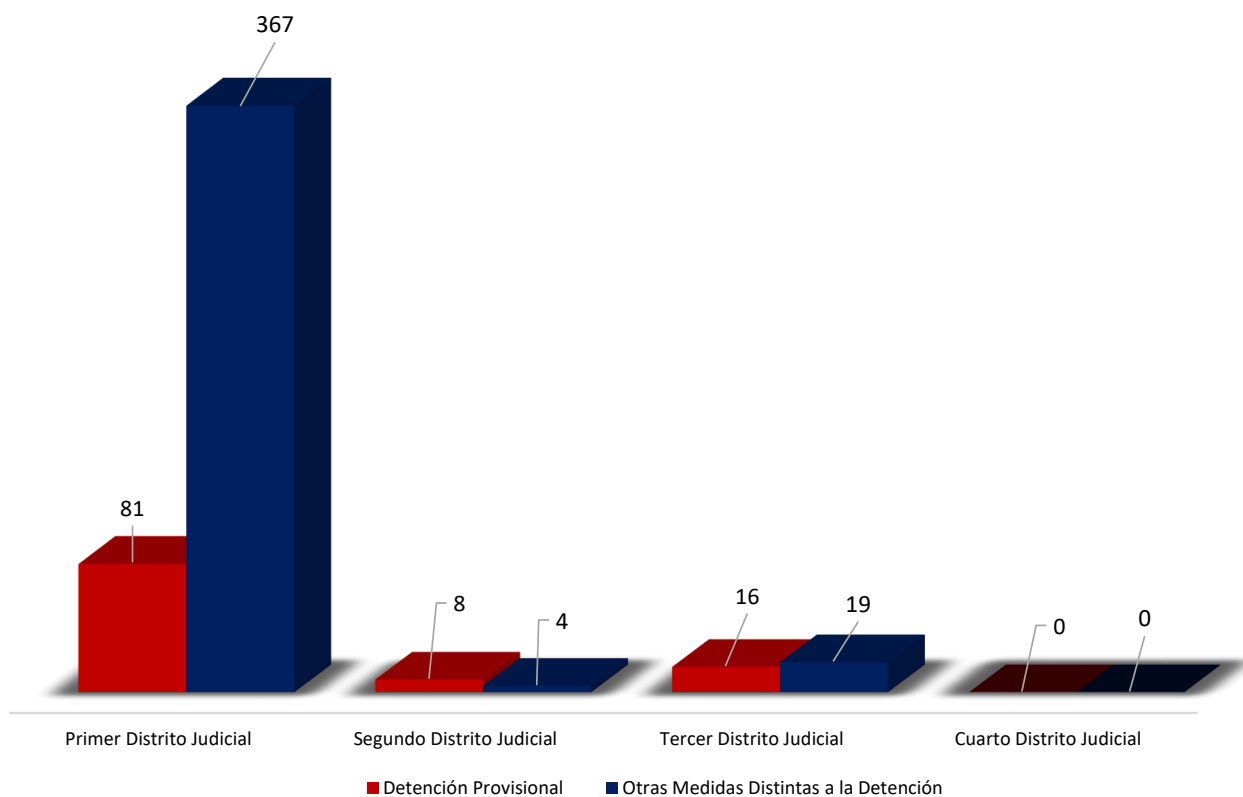
Medidas Aplicadas	TOTAL (1)	Distrito Judicial			
		Primer Distrito Judicial	Segundo Distrito Judicial	Tercer Distrito Judicial	Cuarto Distrito Judicial
TOTAL...	495	448	12	35	0
Detención Provisional	105	81	8	16	0
Otras Medidas Distintas a la Detención	390	367	4	19	0

(P) Cifras preliminares.

(1) Los Datos mostrados en este cuadro corresponden a los 2 Sistemas procesales.

Fuente: Centro de Estadísticas, Ministerio Público, Fiscalías Superiores de Adolescentes a Nivel Nacional.

Gráfico 3. NÚMEROS DE MEDIDAS CAUTELARES APLICADAS EN LAS FISCALÍAS SUPERIORES DE ADOLESCENTES A NIVEL NACIONAL, POR DISTRITO JUDICIAL, SEGÚN TIPO DE MEDIDA DEL 1 DE ENERO AL 30 JUNIO DEL 2021 (P)



Fuente: Centro de Estadísticas, Ministerio Público, Fiscalías Superiores de Adolescentes a Nivel Nacional.



MINISTERIO PÚBLICO
 PROCURADURÍA GENERAL DE LA NACIÓN

Cuadro 5. NÚMEROS DE CAUSAS EGRESADAS DEFINITIVAS EN LAS FISCALÍAS SUPERIORES DE ADOLESCENTES A NIVEL NACIONAL, POR DISTRITO JUDICIAL, SEGÚN TIPO: DEL 1 DE ENERO AL 30 JUNIO DEL 2021 (P)

Tipos de salidas Definitivas	TOTAL (1)	Distrito Judicial			
		Primer Distrito Judicial	Segundo Distrito Judicial	Tercer Distrito Judicial	Cuarto Distrito Judicial
TOTAL....	<u>1,407</u>	<u>831</u>	<u>125</u>	<u>328</u>	<u>123</u>
Causas Egresadas por Sentencia	<u>190</u>	134	25	15	16
Declinatoria a La Esfera Administrativa	<u>180</u>	80	13	69	18
Nulidades	<u>6</u>	5	0	1	0
Acumulaciones	<u>1</u>	0	0	0	1
Egresos por Sistema Mixto	<u>3</u>	0	0	3	0
Salida a La Ley 63 (Adultos)	<u>3</u>	0	0	3	0
Extinción de la Acción Penal	<u>11</u>	8	3	0	0
Criterio de Oportunidad por Resolución del Fiscal	<u>703</u>	489	61	132	21
Otros tipos de salidas	<u>17</u>	7	9	1	0
Llamamiento a Juicio	<u>80</u>	4	9	41	26
Sobreseimiento	<u>82</u>	6	2	61	13
Conciliación	<u>120</u>	89	1	2	28
Mediación	<u>0</u>	0	0	0	0
Desestimiento (2)	<u>3</u>	1	2	0	0
Solicitud Declinatoria	<u>5</u>	5	0	0	0
Archivo de Ley 39	<u>2</u>	2	0	0	0
Archivo de Expediente	<u>1</u>	1	0	0	0

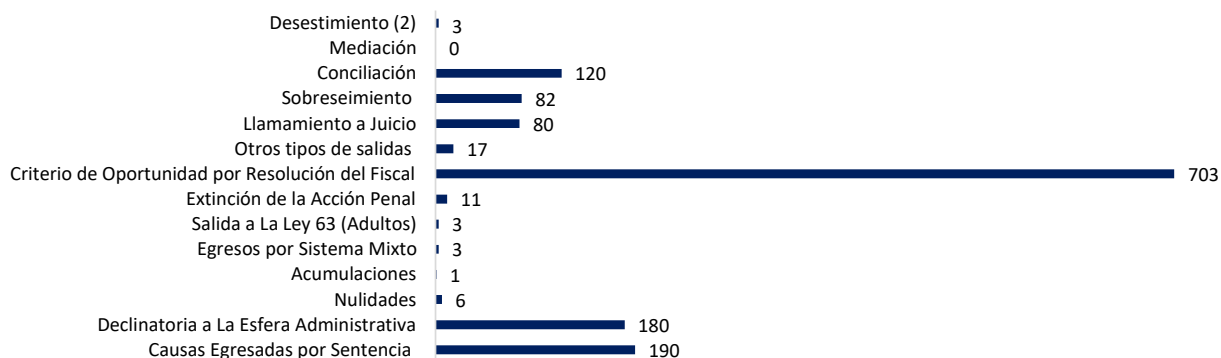
(P) Cifras preliminares.

(1) Los Datos mostrados en este cuadro corresponden a los 2 Sistemas procesales.

(2) En la Provincia de Panamá Oeste y Colón se dieron salidas por desestimiento decretadas por el Fiscal mediante la Ley 40 sin llegar a una audiencia; debido a que la Ley lo faculta y lo permite.

Fuente: Centro de Estadísticas, Ministerio Público, Fiscalías Superiores de Adolescentes a Nivel Nacional.

Gráfico 4. NÚMEROS DE CAUSAS EGRESADAS DEFINITIVAS EN LAS FISCALÍAS SUPERIORES DE ADOLESCENTES A NIVEL NACIONAL, POR DISTRITO JUDICIAL, SEGÚN TIPO DEL 1 DE ENERO AL 30 JUNIO DEL 2021 (P)



Fuente: Centro de Estadísticas, Ministerio Público, Fiscalías Superiores de Adolescentes a Nivel Nacional.



MINISTERIO PÚBLICO

PROCURADURÍA GENERAL DE LA NACIÓN

Cuadro 6. NÚMERO DE SENTENCIAS EN LAS FISCALÍAS SUPERIORES DE ADOLESCENTES A NIVEL NACIONAL, POR DISTRITO JUDICIAL, SEGÚN SEGÚN TIPO DE PROCEDIMIENTO DEL 1 DE ENERO AL 30 JUNIO DEL 2021 (P)

Tipo de Procedimiento (1)	TOTAL (2)	Distrito Judicial			
		Primer Distrito Judicial	Segundo Distrito Judicial	Tercer Distrito Judicial	Cuarto Distrito Judicial
Total....	<u>173</u>	<u>112</u>	<u>27</u>	<u>15</u>	<u>19</u>
Acuerdo de pena	<u>132</u>	86	27	15	4
Proceso simplificado	<u>14</u>	14	0	0	0
Procedimiento directo	<u>0</u>	0	0	0	0
Procedimiento directo inmediato	<u>4</u>	4	0	0	0
Proceso simplificado inmediato	<u>2</u>	2	0	0	0
Juicio oral	<u>21</u>	6	0	0	15

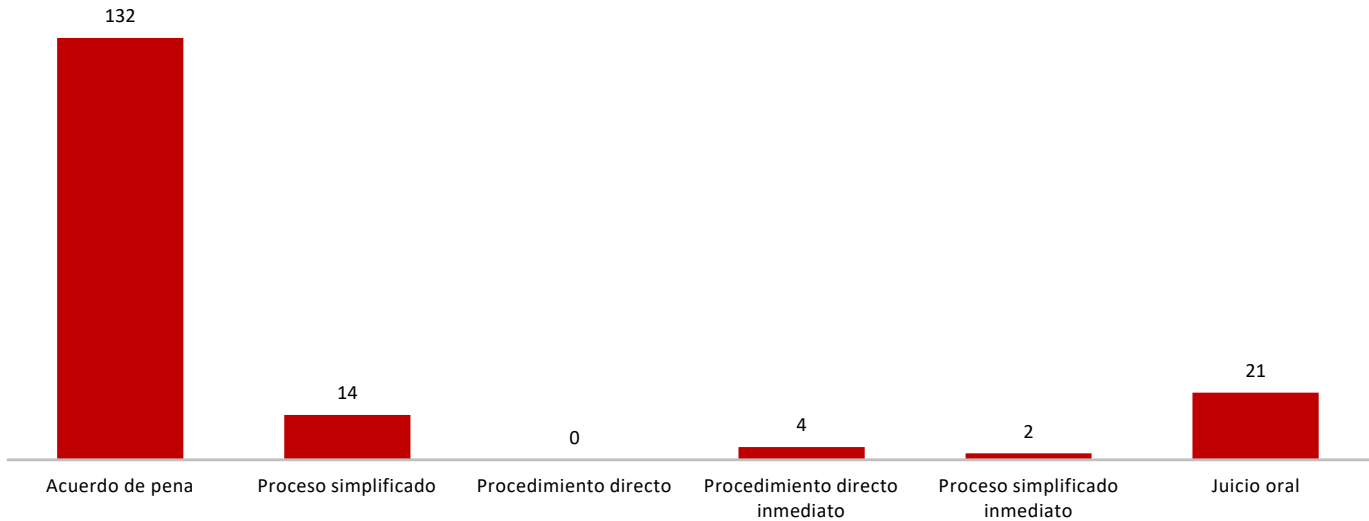
(P) Cifras preliminares.

(1) La información presentada en este cuadro corresponde a datos por carpeta.

(2) Los Datos mostrados en este cuadro corresponden a los 2 Sistemas procesales.

Fuente: Centro de Estadísticas, Ministerio Público, Fiscalías Superiores de Adolescentes a Nivel Nacional.

Gráfico 5. NÚMERO DE SENTENCIAS EN LAS FISCALÍAS SUPERIORES DE ADOLESCENTES A NIVEL NACIONAL, POR DISTRITO JUDICIAL, SEGÚN SEGÚN TIPO DE PROCEDIMIENTO DEL 1 DE ENERO AL 30 JUNIO DEL 2021 (P)



Fuente: Centro de Estadísticas, Ministerio Público, Fiscalías Superiores de Adolescentes a Nivel Nacional.



MINISTERIO PÚBLICO
PROCURADURÍA GENERAL DE LA NACIÓN

Cuadro 7. NÚMERO DE SENTENCIA EN LAS FISCALÍAS SUPERIORES DE ADOLESCENTES
A NIVEL NACIONAL, POR DISTRITO JUDICIAL, SEGÚN TIPO DE FALLÓ
DEL 1 DE ENERO AL 30 JUNIO DEL 2021 (P)

Fallo de las Sentencias (1)	TOTAL (2)	Distrito Judicial			
		Primer Distrito Judicial	Segundo Distrito Judicial (3)	Tercer Distrito Judicial	Cuarto Distrito Judicial
Total....	<u>173</u>	<u>112</u>	<u>27</u>	<u>15</u>	<u>19</u>
Condenatorio	<u>169</u>	110	27	15	17
Absolutorio	<u>4</u>	2	0	0	2
Mixta	<u>0</u>	0	0	0	0

(P) Cifras preliminares.

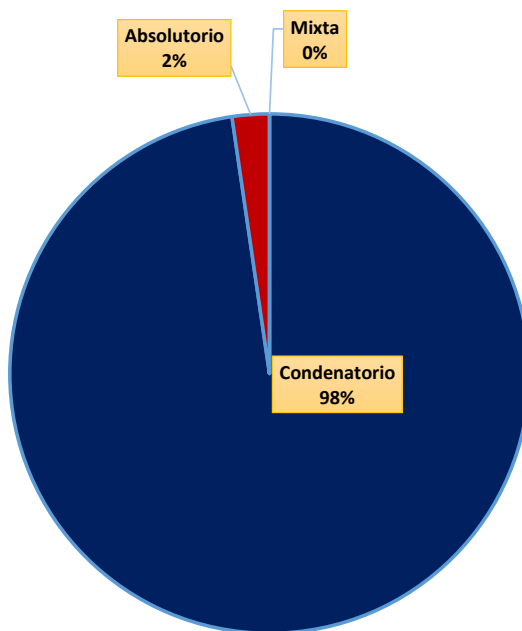
(1) Los datos presentados en este cuadro corresponden a cifras por carpetas.

(2) Los Datos mostrados en este cuadro corresponden a los 2 Sistemas procesales.

(3) Los registros mostrados en este cuadro corresponden a datos por caso. En la Provincia de Coclé se dictó una sentencia mediante notificación, ya que por ser adolescentes; la Ley 40 lo faculta y lo permite.

Fuente: Centro de Estadísticas, Ministerio Público, Fiscalías Superiores de Adolescentes a Nivel Nacional.

Gráfico 6. DISTRIBUCIÓN PORCENTUAL DE SENTENCIA EN LAS FISCALÍAS SUPERIORES DE ADOLESCENTES A NIVEL NACIONAL, POR DISTRITO JUDICIAL, SEGÚN TIPO DE FALLÓ DEL 1 DE ENERO AL 30 JUNIO DEL 2021 (P)



Fuente: Centro de Estadísticas, Ministerio Público, Fiscalías Superiores de Adolescentes a Nivel Nacional.



MINISTERIO PÚBLICO
PROCURADURÍA GENERAL DE LA NACIÓN

Cuadro 8. NÚMERO DE PROCEDIMIENTOS ALTERNOS DE SOLUCIÓN DE CONFLICTO PENAL, APLICADOS EN LAS FISCALÍAS ADOLESCENTES A NIVEL NACIONAL, POR DISTRITO JUDICIAL, SEGÚN TIPO DEL 1 DE ENERO AL 30 JUNIO DEL 2021 (P)

Procedimientos Alternos de Solución de Conflictos (1)	TOTAL (2)	Distrito Judicial			
		Primer Distrito Judicial	Segundo Distrito Judicial	Tercer Distrito Judicial	Cuarto Distrito Judicial
Total....	<u>1180</u>	<u>831</u>	<u>134</u>	<u>153</u>	<u>62</u>
Acuerdo de pena (3)	<u>161</u>	116	28	15	2
Principio de Oportunidad	<u>703</u>	489	61	132	21
Desistimiento (4)	<u>10</u>	8	2	0	0
Conciliación (5)	<u>197</u>	162	2	5	28
Mediación (6)	<u>15</u>	14	1	0	0
Suspensión a sujeto a condición (7)	<u>94</u>	42	40	1	11

(P) Cifras preliminares.

(1) Los datos presentados en este cuadro corresponden a cifras por personas.

(2) Los datos mostrados en este cuadro corresponden a los 2 Sistemas procesales.

(3) Del total de audiencias de Validación de Acuerdo de Pena, 2 no fue aceptada en la Regional de Panamá.

(4) En la Provincia de Panamá Oeste y Colón se dieron salidas por desistimiento decretadas por el Fiscal mediante la Ley 40 sin llegar a una audiencia; debido a que la Ley lo faculta y lo permite.

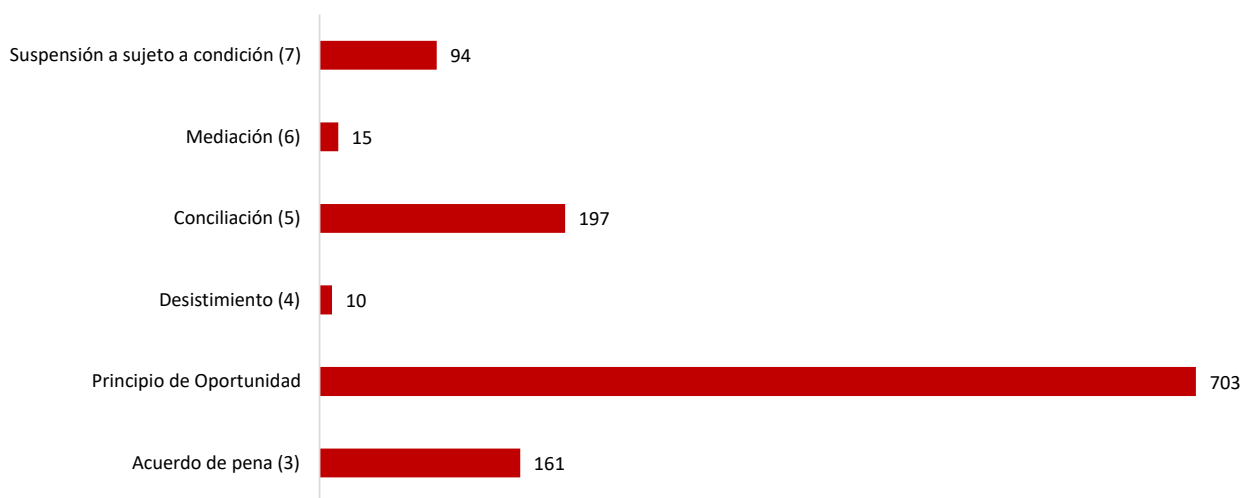
(5) En la regionales se dieron Conciliaciones decretadas por el Fiscal mediante la Ley 40 sin llegar a una audiencia; debido a que la Ley lo faculta y lo permite.

(6) En la regionales se dieron Mediación decretadas por el Fiscal mediante la Ley 40 sin llegar a una audiencia; debido a que la Ley lo faculta y lo permite.

(7) En la regionales se dieron Suspensión a Sujeto a Condiciones decretadas por el Fiscal mediante la Ley 40 sin llegar a una audiencia; debido a que la Ley lo faculta y lo permite.

Fuente: Centro de Estadísticas, Ministerio Público, Fiscalías Superiores de Adolescentes a Nivel Nacional.

Gráfico 7. NÚMERO DE PROCEDIMIENTOS ALTERNOS DE SOLUCIÓN DE CONFLICTO PENAL, APLICADOS EN LAS FISCALÍAS SUPERIORES DE ADOLESCENTES A NIVEL NACIONAL, POR DISTRITO JUDICIAL, SEGÚN TIPO DEL 1 DE ENERO AL 30 JUNIO DEL 2021 (P)



Fuente: Centro de Estadísticas, Ministerio Público, Fiscalías Superiores de Adolescentes a Nivel Nacional.