



MINISTERIO PÚBLICO
PROCURADURÍA GENERAL DE LA NACIÓN
Cuadro 1. PERSONAS ATENDIDAS EN EL CENTRO DE ATENCIÓN CIUDADANA DEL
PRIMER DISTRITO JUDICIAL; POR SERVICIOS, SEGÚN PROVINCIA:
DEL 1 AL 31 DE MAYO DEL 2021

SERVICIOS	TOTAL	COLÓN	PANAMÁ	PANAMÁ OESTE
TOTAL...	10821	449	9722	650
Denuncias o Querellas en TURNO	1976	123	1577	276
Mediación / Conciliación	2	0	2	0
Diligencias en el Servicio de Investigación / Entrevistas, Entrega de Documentos	3035	11	2883	141
Unidad de Homicidios	43	14	27	2
Fiscalía de Familia	873	173	654	46
Fiscalía de Adolescentes	55	30	16	9
Cita en la Unidad de Apoyo a Víctimas	298	3	291	4
Centro de Custodia de Bienes Aprehendidos	1	0	1	0
Copia de la Carpetilla	118	0	118	0
Copia de Diligencias / Revisión de Carpetillas	1479	0	1427	52
Queja o Reclamo	3	0	2	1
Información sobre su Proceso Penal	1617	89	1507	21
Información sobre los servicios que brinda el Ministerio Público	280	0	254	26
Su denuncia no es competencia del Ministerio Público	4	0	2	2
Notificación SPA	924	0	854	70
Notificación Descarga	105	5	100	0
Personería	8	1	7	0
Fiscalía de Droga	0	0	0	0

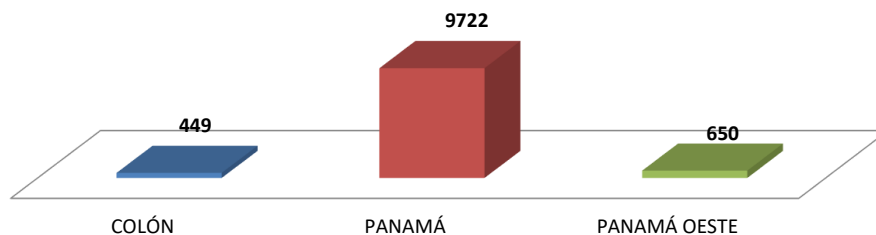
Fuente: Centro de Estadística; Atención Ciudadana.

Análisis:

El Centro de Atención Ciudadana del Primer Distrito Judicial, para el mes de mayo, atendió un total de 10821 personas, 449 en la provincia de Colón, 9722 en la provincia de Panamá; y 650 en la provincia de Panamá Oeste donde la mayor cantidad de atenciones fue por Diligencias en el Servicio de Investigación / Entrevistas, Entrega de Documentos con 3035 personas que representa un 28 %.



MINISTERIO PÚBLICO
Gráfico 1. PERSONAS ATENDIDAS EN EL CENTRO DE INFORMACIÓN DE ATENCIÓN CIUDADANA DEL,
PRIMER DISTRITO JUDICIAL, POR SERVICIO; SEGÚN PROVINCIA:
DEL 1 AL 31 DE MAYO DEL 2021

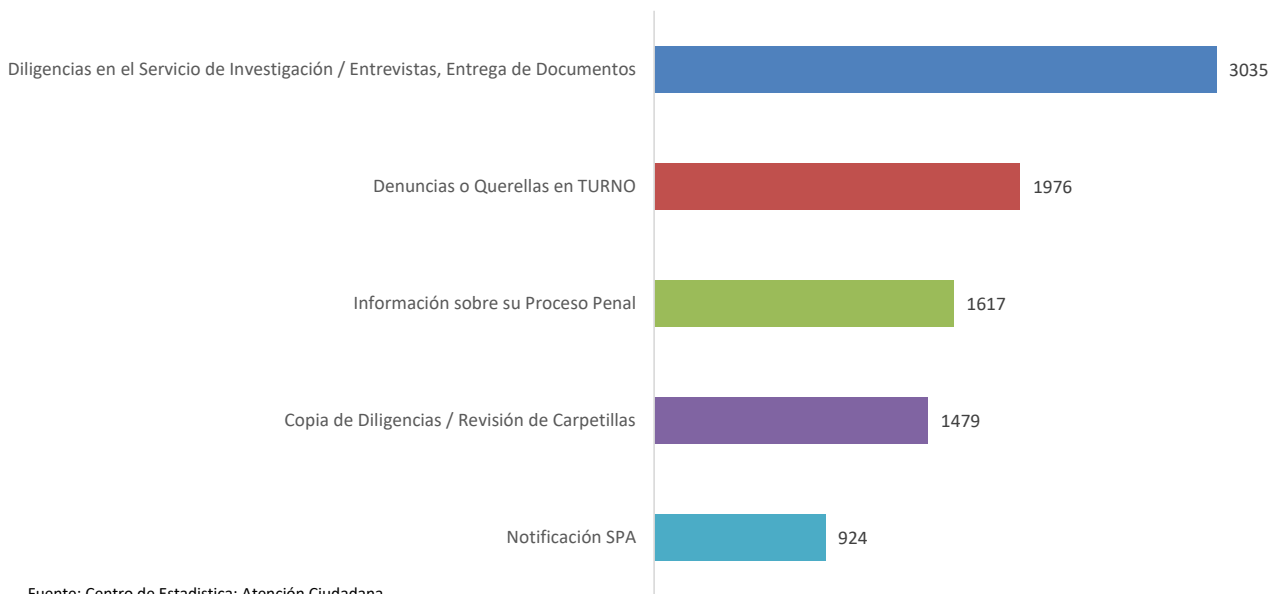


Fuente: Centro de Estadística; Atención Ciudadana .



MINISTERIO PÚBLICO

Gráfico 2. SERVICIOS DE ATENCIÓN CIUDADANA CON MAYOR INCIDENCIA DEL PRIMER DISTRITO JUDICIAL DE PANAMÁ DEL 1 AL 31 DE MAYO DEL 2021

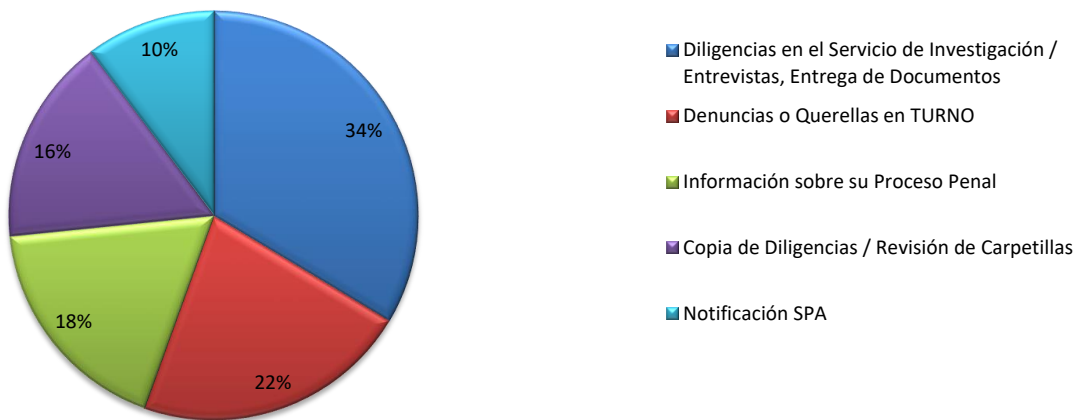


Fuente: Centro de Estadística; Atención Ciudadana



MINISTERIO PÚBLICO

Gráfico 3. PORCENTAJE DE LOS SERVICIOS DE ATENCIÓN CIUDADANA CON MAYOR INCIDENCIA DEL PRIMER DISTRITO JUDICIAL DE PANAMÁ DEL 1 AL 31 DE MAYO DEL 2021



Fuente: Centro de Estadística; Atención Ciudadana



MINISTERIO PÚBLICO

PROCURADURÍA GENERAL DE LA NACIÓN

Cuadro 2. PERSONAS ATENDIDAS EN EL CENTRO DE ATENCIÓN CIUDADANA DEL SEGUNDO DISTRITO JUDICIAL; POR SERVICIOS, SEGÚN PROVINCIA: DEL 1 AL 31 DE MAYO DEL 2021

SERVICIOS	TOTAL	COCLÉ	VERAGUAS
TOTAL...	1044	376	668
Denuncias o Querellas en TURNO	295	161	134
Mediación / Conciliación	17	0	17
Diligencias en el Servicio de Investigación / Entrevistas, Entrega de Documentos	341	173	168
Unidad de Homicidios	36	21	15
Fiscalía de Familia	180	5	175
Fiscalía de Adolescentes	18	0	18
Cita en la Unidad de Apoyo a Víctimas	19	1	18
Centro de Custodia de Bienes Aprehendidos	0	0	0
Copia de la Carpetilla	1	1	0
Copia de Diligencias / Revisión de Carpetillas	14	11	3
Queja o Reclamo	0	0	0
Información sobre su Proceso Penal	88	1	87
Información sobre los servicios que brinda el Ministerio Público	0	0	0
Su denuncia no es competencia del Ministerio Público	15	0	15
Notificación SPA	18	0	18
Notificación Descarga	2	2	0
Personería	0	0	0
Fiscalía de Droga	0	0	0

Fuente: Centro de Estadística; Atención Ciudadana.

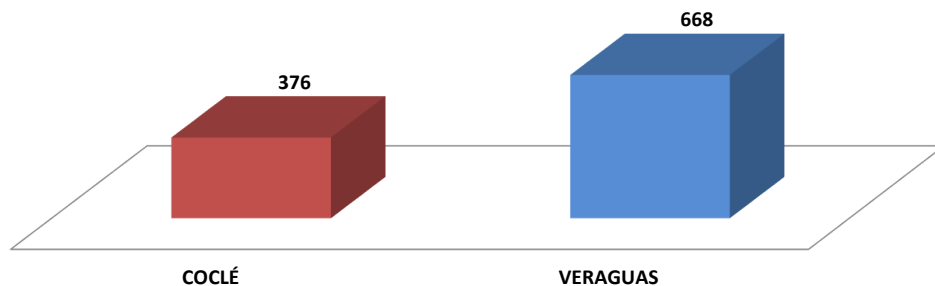
Análisis:

El Centro de Atención Ciudadana del Segundo Distrito Judicial, para el mes de mayo, atendió un total de 1044 personas, 376 en la provincia de Coclé y 668 en la provincia de Veraguas; donde la mayor cantidad atenciones fue por Diligencias en el Servicio de Investigación / Entrevistas, Entrega de Documentos con 341 personas que representa un 32.7 %.



MINISTERIO PÚBLICO

Gráfico 4. PERSONAS ATENDIDAS EN EL CENTRO DE INFORMACIÓN DE ATENCIÓN CIUDADANA DEL SEGUNDO DISTRITO JUDICIAL, POR SERVICIO; SEGÚN PROVINCIA: DEL 1 AL 31 DE MAYO DEL 2021

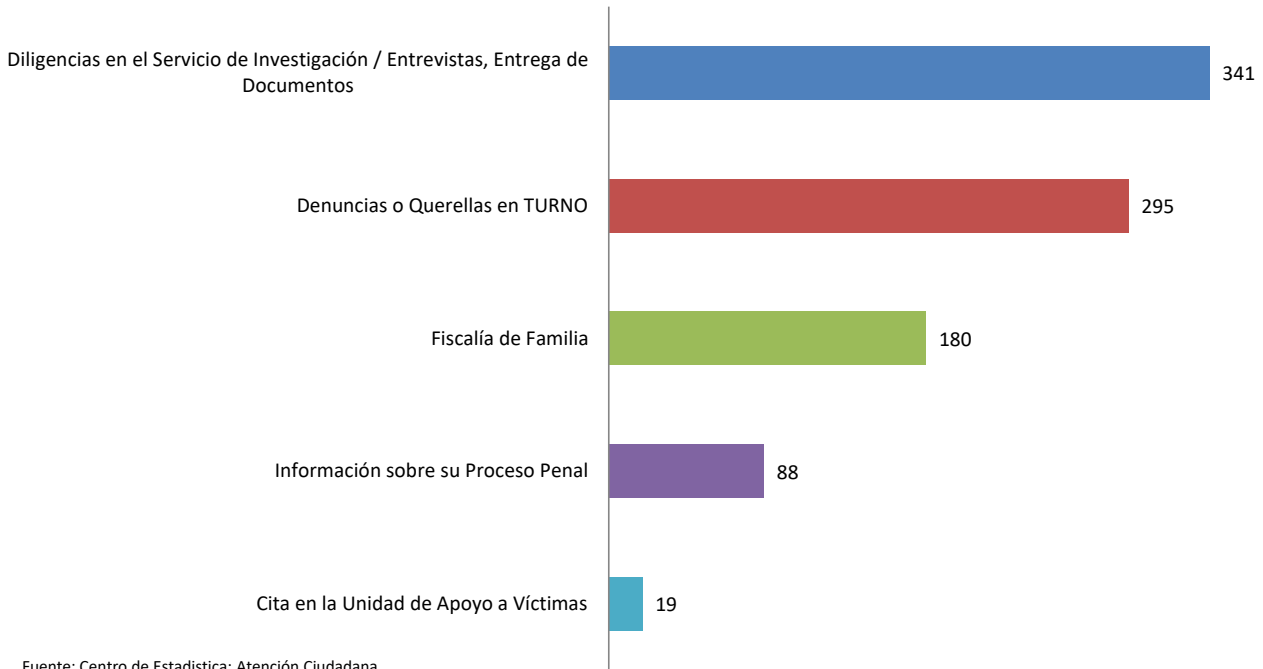


Fuente: Centro de Estadística; Atención Ciudadana



MINISTERIO PÚBLICO

**Gráfico 5. SERVICIOS DE ATENCIÓN CIUDADANA CON MAYOR
INCIDENCIA DEL SEGUNDO DISTRITO JUDICIAL DE PANAMÁ
DEL 1 AL 31 DE MAYO DEL 2021**

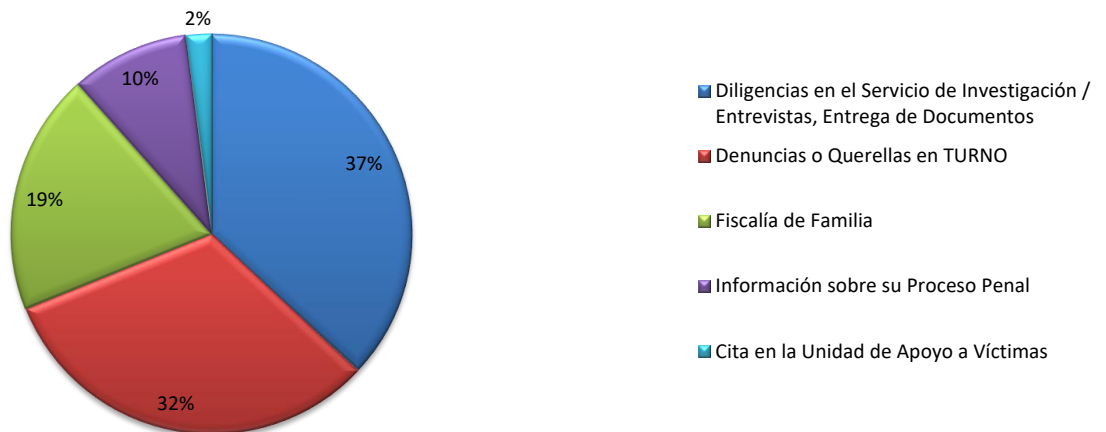


Fuente: Centro de Estadística; Atención Ciudadana .



MINISTERIO PÚBLICO

**Gráfico 6. PORCENTAJES DE LOS SERVICIOS DE ATENCIÓN CIUDADANA CON MAYOR
INCIDENCIA DEL SEGUNDO DISTRITO JUDICIAL DE PANAMÁ
DEL 1 AL 31 DE MAYO DEL 2021**



Fuente: Centro de Estadística; Atención Ciudadana



MINISTERIO PÚBLICO
PROCURADURÍA GENERAL DE LA NACIÓN
Cuadro 3. PERSONAS ATENDIDAS EN EL CENTRO DE ATENCIÓN CIUDADANA DEL
TERCER DISTRITO JUDICIAL; POR SERVICIOS, SEGÚN PROVINCIA:
DEL 1 AL 31 DE MAYO DEL 2021

SERVICIOS	TOTAL	CHIRIQUÍ	BOCAS DEL TORO
TOTAL...	3925	2511	1414
Denuncias o Querellas en TURNO	761	199	562
Mediación / Conciliación	0	0	0
Diligencias en el Servicio de Investigación / Entrevistas, Entrega de Documentos	1275	1028	247
Unidad de Homicidios	144	52	92
Fiscalía de Familia	637	506	131
Fiscalía de Adolescentes	90	56	34
Cita en la Unidad de Apoyo a Víctimas	32	0	32
Centro de Custodia de Bienes Aprehendidos	0	0	0
Copia de la Carpetilla	7	7	0
Copia de Diligencias / Revisión de Carpetillas	1	1	0
Queja o Reclamo	1	1	0
Información sobre su Proceso Penal	100	100	0
Información sobre los servicios que brinda el Ministerio Público	0	0	0
Su denuncia no es competencia del Ministerio Público	1	0	1
Notificación SPA	837	541	296
Notificación Descarga	9	9	0
Personería	30	11	19
Fiscalía de Droga	0	0	0

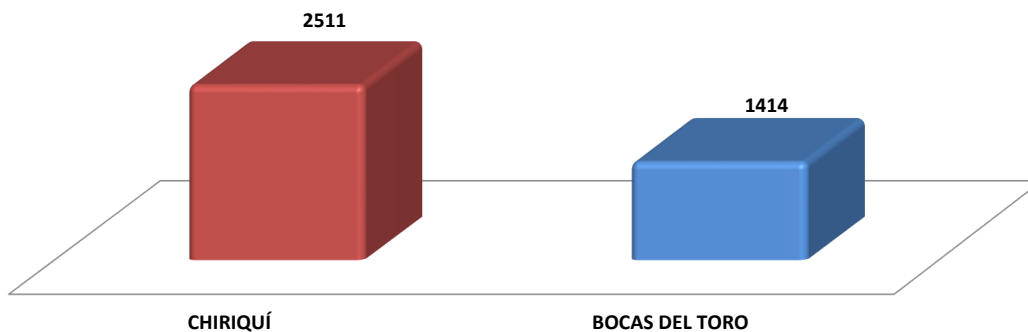
Fuente: Centro de Estadística; Atención Ciudadana.

Análisis:

El Centro de Atención Ciudadana del Tercer Distrito Judicial, para el mes de mayo, atendió un total de 3925 personas, 2511 en la provincia de Chiriquí y 1414 en la provincia de Bocas del Toro; donde la mayor cantidad de atendidos fue por Diligencias en el Servicio de Investigación / Entrevistas, Entrega de Documentos con 1275 personas que representa un 32.5 %.



MINISTERIO PÚBLICO
Gráfico 7. PERSONAS ATENDIDAS EN EL CENTRO DE INFORMACIÓN DE ATENCIÓN CIUDADANA DEL,
TERCER DISTRITO JUDICIAL, POR SERVICIO; SEGÚN PROVINCIA:
DEL 1 AL 31 DE MAYO DEL 2021

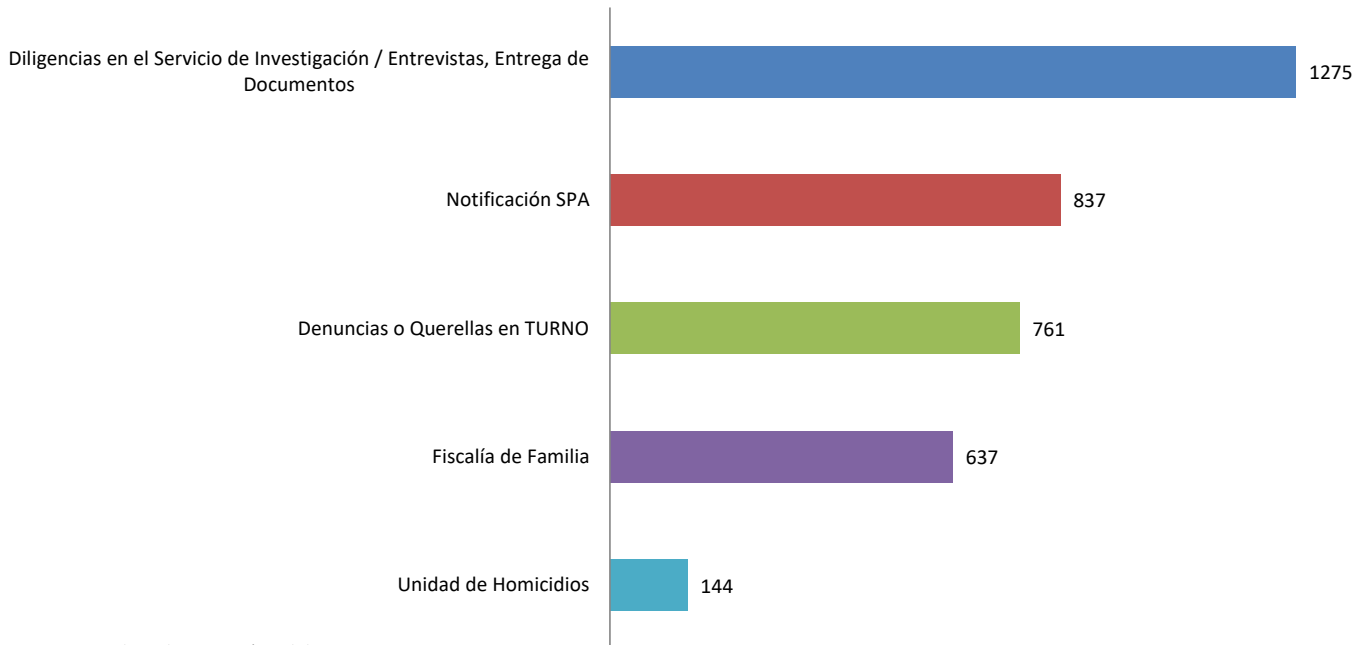


Fuente: Centro de Estadística; Atención Ciudadana .



MINISTERIO PÚBLICO

Gráfico 8. SERVICIOS DE ATENCIÓN CIUDADANA CON MAYOR INCIDENCIA
INCIDENCIA DEL TERCER DISTRITO JUDICIAL DE PANAMÁ
DEL 1 AL 31 DE MAYO DEL 2021

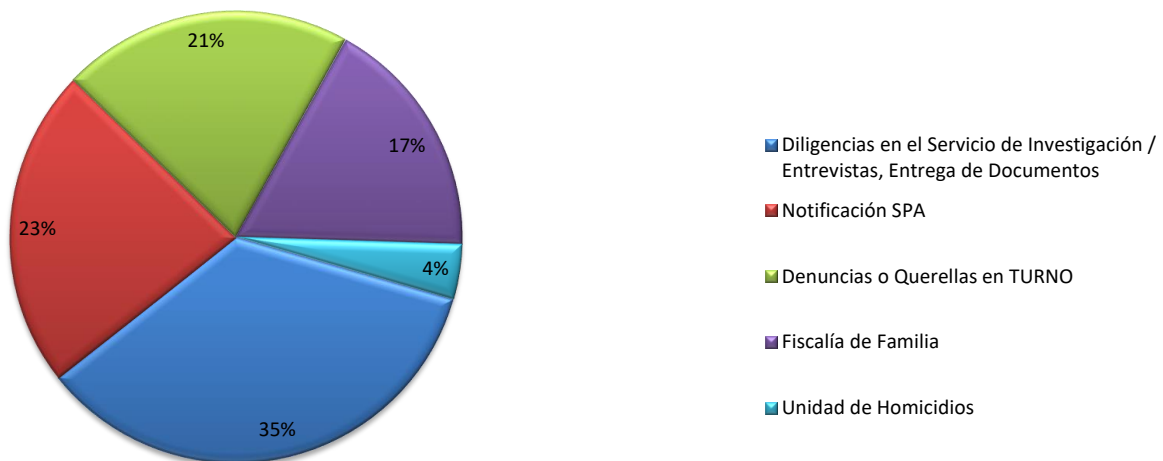


Fuente: Centro de Estadística; Atención Ciudadana .



MINISTERIO PÚBLICO

Gráfico 9. PORCENTAJE DE LOS SERVICIOS DE ATENCIÓN CIUDADANA CON MAYOR
INCIDENCIA DEL TERCER DISTRITO JUDICIAL DE PANAMÁ
DEL 1 AL 31 DE MAYO DEL 2021



Fuente: Centro de Estadística; Atención Ciudadana



MINISTERIO PÚBLICO

PROCURADURÍA GENERAL DE LA NACIÓN

Cuadro 4. PERSONAS ATENDIDAS EN EL CENTRO DE ATENCIÓN CIUDADANA DEL CUARTO DISTRITO JUDICIAL; POR SERVICIOS, SEGÚN PROVINCIA: DEL 1 AL 31 DE MAYO DEL 2021

SERVICIOS	TOTAL	LOS SANTOS	HERRERA
TOTAL...	891	512	379
Denuncias o Querellas en TURNO	103	63	40
Mediación / Conciliación	0	0	0
Diligencias en el Servicio de Investigación / Entrevistas, Entrega de Documentos	292	115	177
Unidad de Homicidios	13	10	3
Fiscalía de Familia	139	67	72
Fiscalía de Adolescentes	36	30	6
Cita en la Unidad de Apoyo a Víctimas	64	56	8
Centro de Custodia de Bienes Aprehendidos	12	12	0
Copia de la Carpetilla	2	1	1
Copia de Diligencias / Revisión de Carpetillas	2	0	2
Queja o Reclamo	0	0	0
Información sobre su Proceso Penal	24	9	15
Información sobre los servicios que brinda el Ministerio Público	9	6	3
Su denuncia no es competencia del Ministerio Público	118	66	52
Notificación SPA	75	75	0
Notificación Descarga	1	1	0
Personería	1	1	0
Fiscalía de Droga	0	0	0

Fuente: Centro de Estadística; Atención Ciudadana.

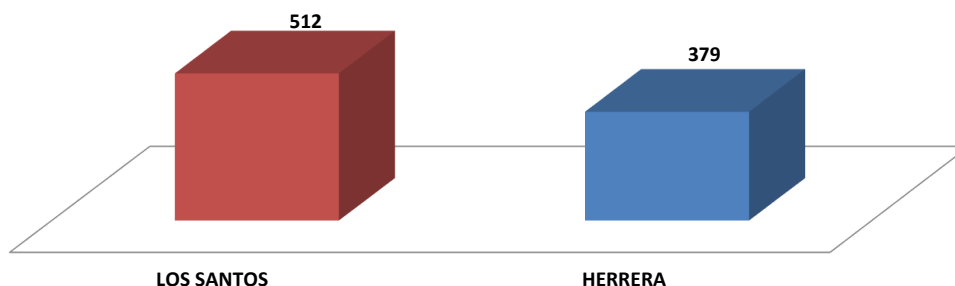
Análisis:

El Centro de Atención Ciudadana del Cuarto Distrito Judicial, para el mes de mayo, atendió un total de 891 personas, 512 en la provincia de Los Santos y 379 en la provincia de Herrera; donde su mayor cantidad de atendidos fue por Diligencias en el Servicio de Investigación / Entrevistas, Entrega de Documentos con 292 personas que representa un 32.8 %.



MINISTERIO PÚBLICO

Gráfico 10. PERSONAS ATENDIDAS EN EL CENTRO DE INFORMACIÓN DE ATENCIÓN CIUDADANA DEL, CUARTO DISTRITO JUDICIAL, POR SERVICIO; SEGÚN PROVINCIA: DEL 1 AL 31 DE MAYO DEL 2021

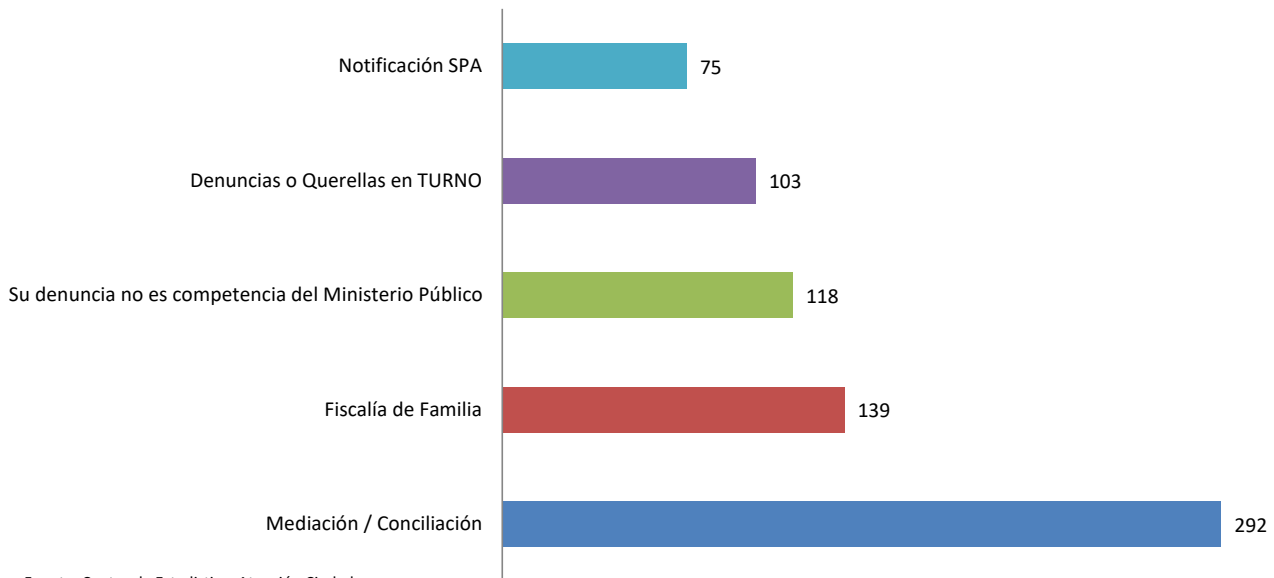


Fuente: Centro de Estadística; Atención Ciudadana



MINISTERIO PÚBLICO

Gráfico 11. SERVICIOS DE ATENCIÓN CIUDADANA CON MAYOR INCIDENCIA DEL CUARTO DISTRITO JUDICIAL DE PANAMÁ DEL 1 AL 31 DE MAYO DEL 2021

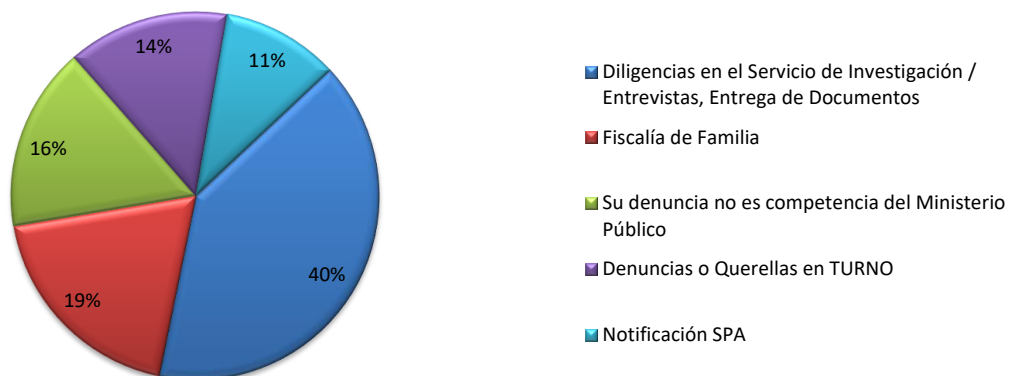


Fuente: Centro de Estadística; Atención Ciudadana



MINISTERIO PÚBLICO

Gráfico 12. PORCENTAJES DE LOS SERVICIOS DE ATENCIÓN CIUDADANA CON MAYOR INCIDENCIA DEL CUARTO DISTRITO JUDICIAL DE PANAMÁ DEL 1 AL 31 DE MAYO DEL 2021



Fuente: Centro de Estadística; Atención Ciudadana