



MINISTERIO PÚBLICO  
PROCURADURÍA GENERAL DE LA NACIÓN

**Cuadro 1. NÚMERO DE DENUNCIAS RECEPTADAS EN EL SISTEMA PENAL ACUSATORIO DE HECHOS DELICTIVOS OCURRIDOS EN EL SEGUNDO DISTRITO JUDICIAL DE PANAMÁ, POR TIPO DE INGRESO, SEGÚN UNIDAD RECEPTORA: DEL 1 AL 31 DE MAYO DE 2021. (P)**

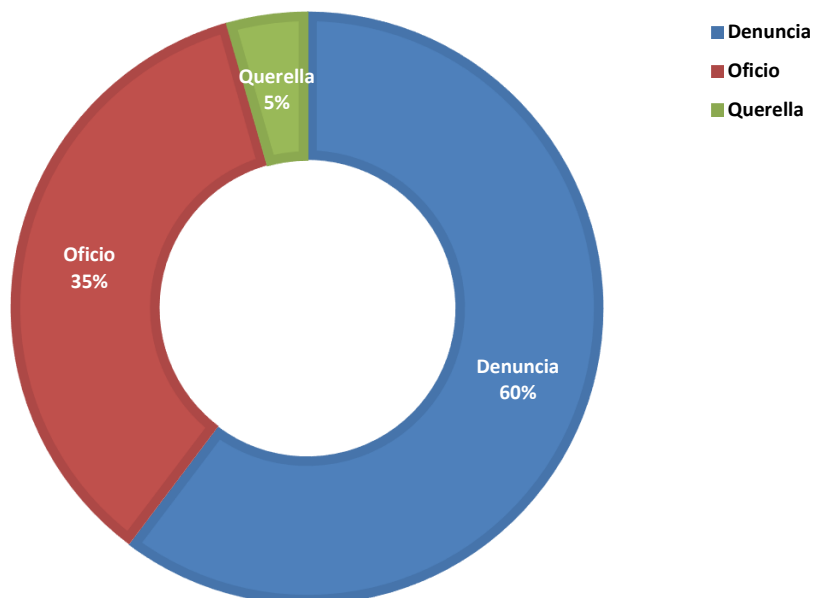
Unidad Receptora <sup>(1)</sup>	Total...	Tipo de Ingreso		
		Denuncia	Oficio	Querella
<b>TOTAL...</b>	<b><u>748</u></b>	<b><u>451</u></b>	<b><u>264</u></b>	<b><u>33</u></b>
Unidades de Atención Primarias Del Circuito Judicial de Coclé	<u>372</u>	212	143	17
Otras Unidades de Atención Primarias que no son del Circuito Judicial de Coclé	<u>9</u>	9	-	-
Unidades de Atención Primarias Del Circuito Judicial de Veraguas	<u>356</u>	220	120	16
Otras Unidades de Atención Primarias que no son del Circuito Judicial de Veraguas	<u>11</u>	10	1	-

(P) Cifras preliminares.

(1) Las noticias criminales presentadas corresponden al lugar de ocurrencia del hecho.

Fuente: Centro de Estadísticas, Ministerio Público de Veraguas y Coclé, Plataforma del Sistema Penal Acusatorio.

**GRÁFICA 1. DISTRIBUCIÓN PORCENTUAL DE LAS DENUNCIAS RECEPTADAS EN EL SISTEMA PENAL ACUSATORIO DE HECHOS DELICTIVOS OCURRIDOS EN EL SEGUNDO DISTRITO JUDICIAL DE PANAMÁ, POR TIPO DE INGRESO: DEL 1 AL 31 DE MAYO DE 2021. (P)**



Fuente: Centro de Estadísticas, Ministerio Público de Veraguas y Coclé, Plataforma del Sistema Penal Acusatorio.



MINISTERIO PÚBLICO  
PROCURADURÍA GENERAL DE LA NACIÓN

**Cuadro 2. NÚMERO DE DENUNCIAS RECEPTADAS EN EL SISTEMA PENAL ACUSATORIO DE HECHOS DELICTIVOS OCURRIDOS EN EL SEGUNDO DISTRITO JUDICIAL DE PANAMÁ, POR CIRCUITO JUDICIAL, SEGÚN DELITOS GENÉRICOS: DEL 1 AL 31 DE MAYO DE 2021. (P)**

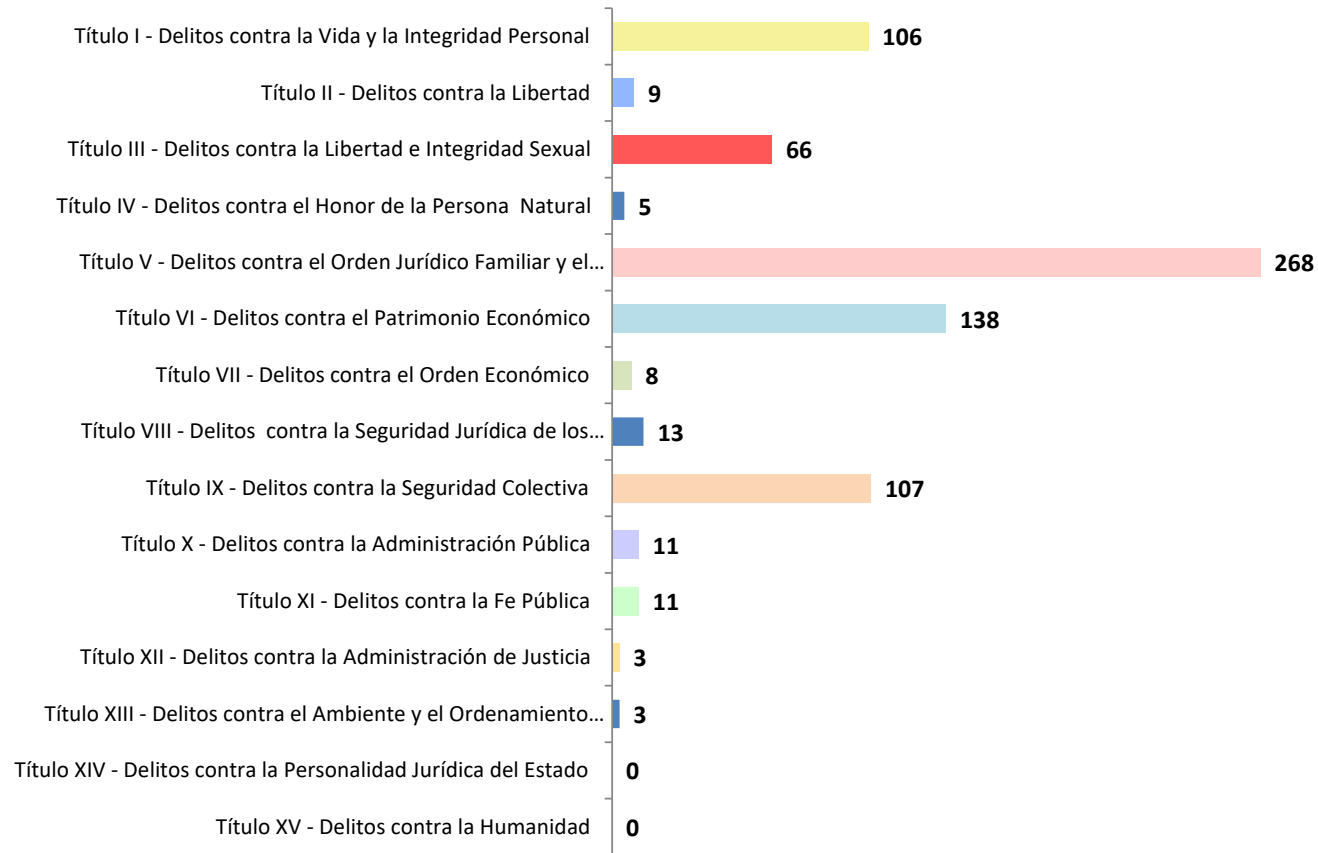
Delitos Genéricos <sup>(1)</sup>	Total...		Circuito Judicial	
	Número	Porcentaje	Coclé	Veraguas
<b>TOTAL...</b>	<b>748</b>	<b>100%</b>	<b>381</b>	<b>367</b>
Título I - Delitos contra la Vida y la Integridad Personal	<u>106</u>	14%	42	64
Título II - Delitos contra la Libertad	<u>9</u>	1%	4	5
Título III - Delitos contra la Libertad e Integridad Sexual	<u>66</u>	9%	31	35
Título IV - Delitos contra el Honor de la Persona Natural	<u>5</u>	1%	4	1
Título V - Delitos contra el Orden Jurídico Familiar y el Estado Civil	<u>268</u>	36%	148	120
Título VI - Delitos contra el Patrimonio Económico	<u>138</u>	18%	69	69
Título VII - Delitos contra el Orden Económico	<u>8</u>	1%	5	3
Título VIII - Delitos contra la Seguridad Jurídica de los Medios Electrónicos	<u>13</u>	2%	5	8
Título IX - Delitos contra la Seguridad Colectiva	<u>107</u>	14%	58	49
Título X - Delitos contra la Administración Pública	<u>11</u>	1%	8	3
Título XI - Delitos contra la Fe Pública	<u>11</u>	1%	3	8
Título XII - Delitos contra la Administración de Justicia	<u>3</u>	0%	2	1
Título XIII - Delitos contra el Ambiente y el Ordenamiento Territorial	<u>3</u>	0%	2	1
Título XIV - Delitos contra la Personalidad Jurídica del Estado	<u>0</u>	0%	-	-
Título XV - Delitos contra la Humanidad	<u>0</u>	0%	-	-

(P) Cifras preliminares.

(1) Las noticias criminales presentadas corresponden al lugar de ocurrencia del hecho.

Fuente: Centro de Estadísticas, Ministerio Público de Veraguas y Coclé, Plataforma del Sistema Penal Acusatorio.

**GRÁFICA 2. NÚMERO DE DENUNCIAS RECEPTADAS EN EL SISTEMA PENAL ACUSATORIO DE HECHOS DELICTIVOS OCURRIDOS EN EL SEGUNDO DISTRITO JUDICIAL DE PANAMÁ, SEGÚN DELITOS GENÉRICOS: DEL 1 AL 31 DE MAYO DE 2021. (P)**



Fuente: Centro de Estadísticas, Ministerio Público de Veraguas y Coclé, Plataforma del Sistema Penal Acusatorio.



MINISTERIO PÚBLICO  
PROCURADURÍA GENERAL DE LA NACIÓN

**Cuadro 3. NÚMERO DE DENUNCIAS RECEPTADAS EN EL SISTEMA PENAL ACUSATORIO EN EL SEGUNDO DISTRITO JUDICIAL DE PANAMÁ, POR CIRCUITO JUDICIAL, SEGÚN EL TURNO EN QUE SE REGISTRA LA DENUNCIA: DEL 1 AL 31 DE MAYO DE 2021. (P)**

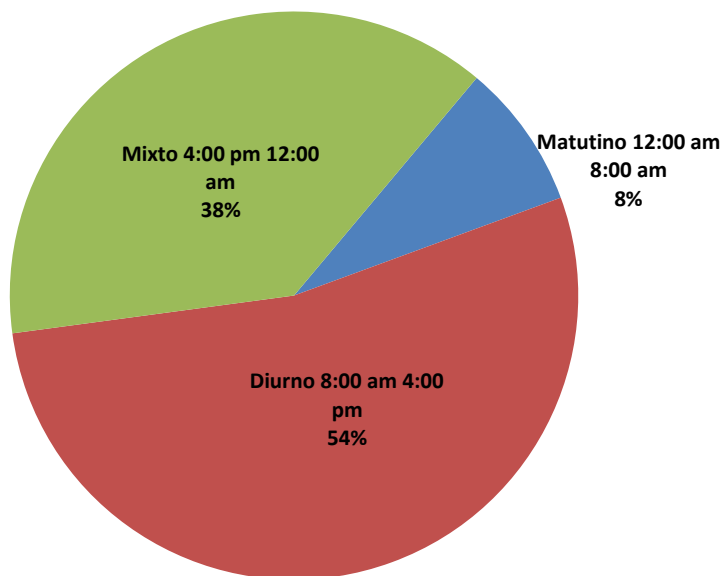
Turno en que se registra la Denuncia <sup>(1)</sup>	Total...		Circuito Judicial	
	Número	Porcentaje	Coclé	Veraguas
<b>TOTAL...</b>	<b><u>748</u></b>	<b><u>100%</u></b>	<b><u>381</u></b>	<b><u>367</u></b>
Matutino 12:00 am 8:00 am	<u>62</u>	8%	37	25
Diurno 8:00 am 4:00 pm	<u>400</u>	53%	187	213
Mixto 4:00 pm 12:00 am	<u>286</u>	38%	157	129

(P) Cifras preliminares.

(1) Las noticias criminales presentadas corresponden al lugar de ocurrencia del hecho.

Fuente: Centro de Estadísticas, Ministerio Público de Veraguas y Coclé, Plataforma del Sistema Penal Acusatorio.

**GRÁFICA 3. DISTRIBUCIÓN PORCENTUAL DE LAS DENUNCIAS RECEPTADAS EN EL SISTEMA PENAL ACUSATORIO EN EL SEGUNDO DISTRITO JUDICIAL DE PANAMÁ, SEGÚN TURNO EN QUE SE REGISTRA LA DENUNCIA: DEL 1 AL 31 DE MAYO DE 2021. (P)**



Fuente: Centro de Estadísticas, Ministerio Público de Veraguas y Coclé, Plataforma del Sistema Penal Acusatorio.



MINISTERIO PÚBLICO  
PROCURADURÍA GENERAL DE LA NACIÓN

**Cuadro 4. NÚMEROS DE DENUNCIAS RECEPTADAS EN EL SISTEMA PENAL ACUSATORIO EN EL SEGUNDO DISTRITO JUDICIAL DE PANAMÁ, POR CIRCUITO JUDICIAL, SEGÚN DÍA DE LA SEMANA: DEL 1 AL 31 DE MAYO DE 2021. (P)**

Día de la semana <sup>(1)</sup>	Total...		Circuito Judicial	
	Número	Porcentaje	Coclé	Veraguas
<b>TOTAL...</b>	<b><u>748</u></b>	<b><u>100%</u></b>	<b><u>381</u></b>	<b><u>367</u></b>
Domingo	<b><u>62</u></b>	8%	33	29
Lunes	<b><u>152</u></b>	20%	84	68
Martes	<b><u>133</u></b>	18%	70	63
Miércoles	<b><u>121</u></b>	16%	60	61
Jueves	<b><u>96</u></b>	13%	39	57
Viernes	<b><u>115</u></b>	15%	61	54
Sábado	<b><u>69</u></b>	9%	34	35

(P) Cifras preliminares.

(1) Las noticias criminales presentadas corresponden al lugar de ocurrencia del hecho.

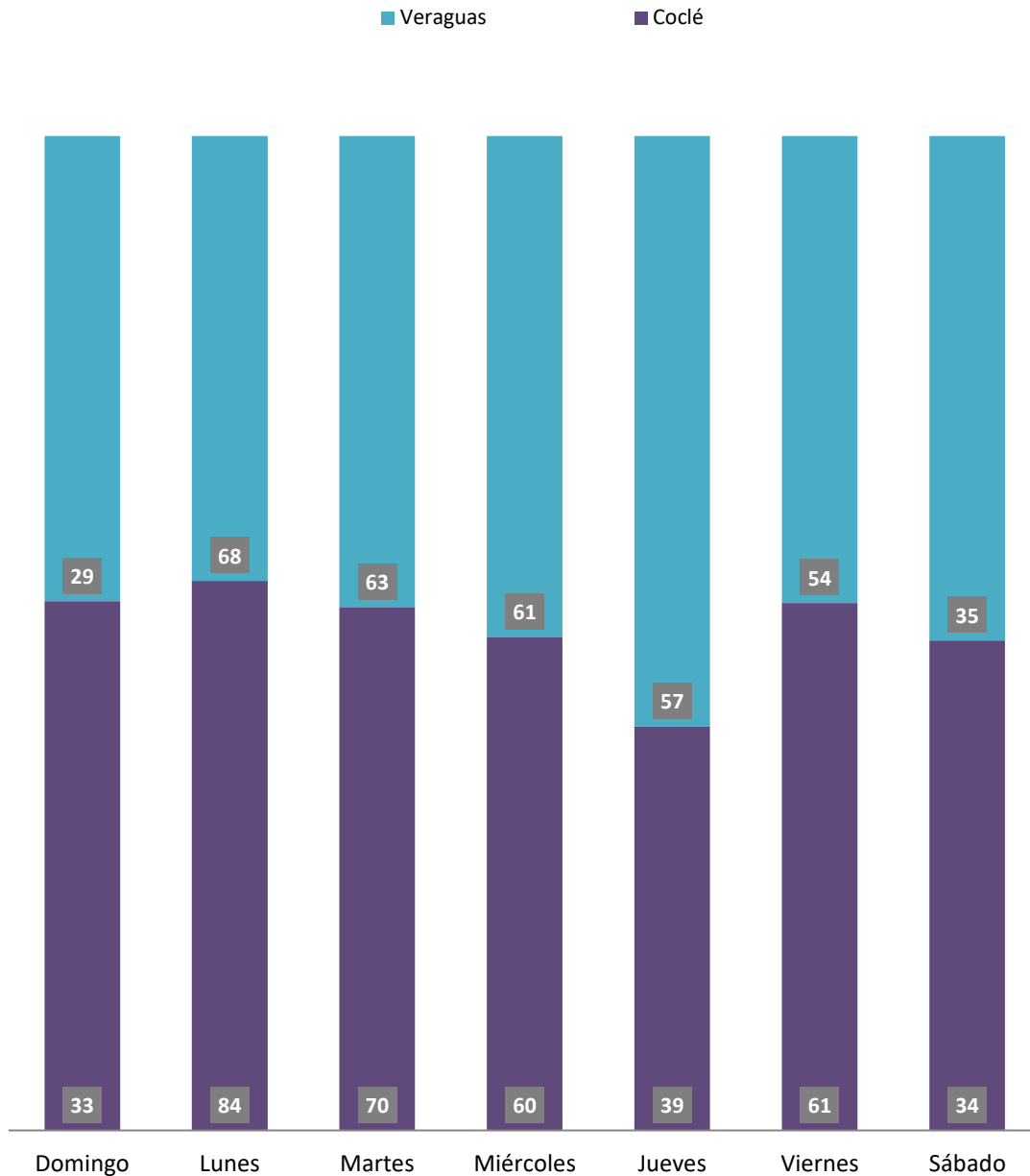
Fuente: Centro de Estadísticas, Ministerio Público de Veraguas y Coclé, Plataforma del Sistema Penal Acusatorio.

**GRÁFICA 4. DISTRIBUCIÓN PORCENTUAL DE LAS DENUNCIAS RECEPTADAS EN EL SISTEMA PENAL ACUSATORIO EN EL SEGUNDO DISTRITO JUDICIAL DE PANAMÁ, SEGÚN DÍA DE LA SEMANA: DEL 1 AL 31 DE MAYO DE 2021. (P)**



Fuente: Centro de Estadísticas, Ministerio Público de Veraguas y Coclé, Plataforma del Sistema Penal Acusatorio.

**GRÁFICA 5. NÚMERO DE DENUNCIAS RECEPTADAS EN EL SISTEMA PENAL ACUSATORIO EN EL SEGUNDO DISTRITO JUDICIAL DE PANAMÁ, POR CIRCUITO JUDICIAL, SEGÚN DÍA DE LA SEMANA: DEL 1 AL 31 DE MAYO DE 2021. (P)**



Fuente: Centro de Estadísticas, Ministerio Público de Veraguas y Coclé, Plataforma del Sistema Penal Acusatorio.



MINISTERIO PÚBLICO  
PROCURADURÍA GENERAL DE LA NACIÓN

**Cuadro 5. NÚMERO DE DENUNCIAS RECEPTADAS EN EL SISTEMA PENAL ACUSATORIO DE HECHOS DELICTIVOS OCURRIDOS EN EL SEGUNDO DISTRITO JUDICIAL DE PANAMÁ, SEGÚN PROVINCIA Y/O COMARCA, Y DISTRITO: DEL 1 AL 31 DE MAYO DE 2021. (P)**

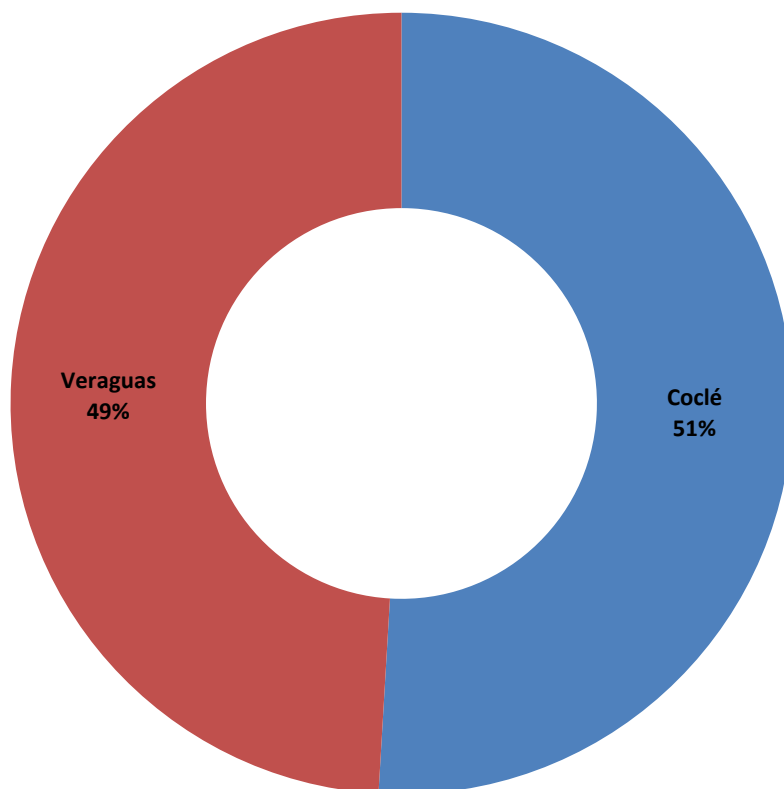
Provincia y/o Comarca, y Distrito <sup>(1)</sup>	Número	Porcentaje
<b>TOTAL...</b>	<b><u>748</u></b>	<b><u>100%</u></b>
<b>Coclé</b>	<b><u>381</u></b>	<b><u>51%</u></b>
Aguadulce	92	12%
Antón	82	11%
La Pintada	24	3%
Natá	21	3%
Olá	6	1%
Penonomé	156	21%
<b>Veraguas</b>	<b><u>367</u></b>	<b><u>49%</u></b>
Atalaya	8	1%
Calobre	10	1%
Cañazas	9	1%
La Mesa	9	1%
Las Palmas	18	2%
Mariato	12	2%
Montijo	6	1%
Río Jesús	3	0%
San Francisco	5	1%
Santa Fé	18	2%
Santiago	252	34%
Soná	17	2%

(P) Cifras preliminares.

(1) Las noticias criminales presentadas corresponden al lugar de ocurrencia del hecho.

Fuente: Centro de Estadísticas, Ministerio Público de Veraguas y Coclé, Plataforma del Sistema Penal Acusatorio.

**GRÁFICA 6. DISTRIBUCIÓN PORCENTUAL DE LAS DENUNCIAS RECEPTADAS EN EL SISTEMA PENAL ACUSATORIO EN EL SEGUNDO DISTRITO JUDICIAL DE PANAMÁ, SEGÚN PROVINCIA: DEL 1 AL 31 DE MAYO DE 2021. (P)**



Fuente: Centro de Estadísticas, Ministerio Público de Veraguas y Coclé, Plataforma del Sistema Penal Acusatorio.





MINISTERIO PÚBLICO

PROCURADURÍA GENERAL DE LA NACIÓN

**Cuadro 6. NÚMERO DE AUDIENCIAS REALIZADAS EN EL SISTEMA PENAL ACUSATORIO EN EL SEGUNDO DISTRITO JUDICIAL DE PANAMÁ, POR CIRCUITO JUDICIAL, SEGÚN TIPO DE AUDIENCIA: DEL 1 AL 31 DE MAYO DE 2021. (P)**

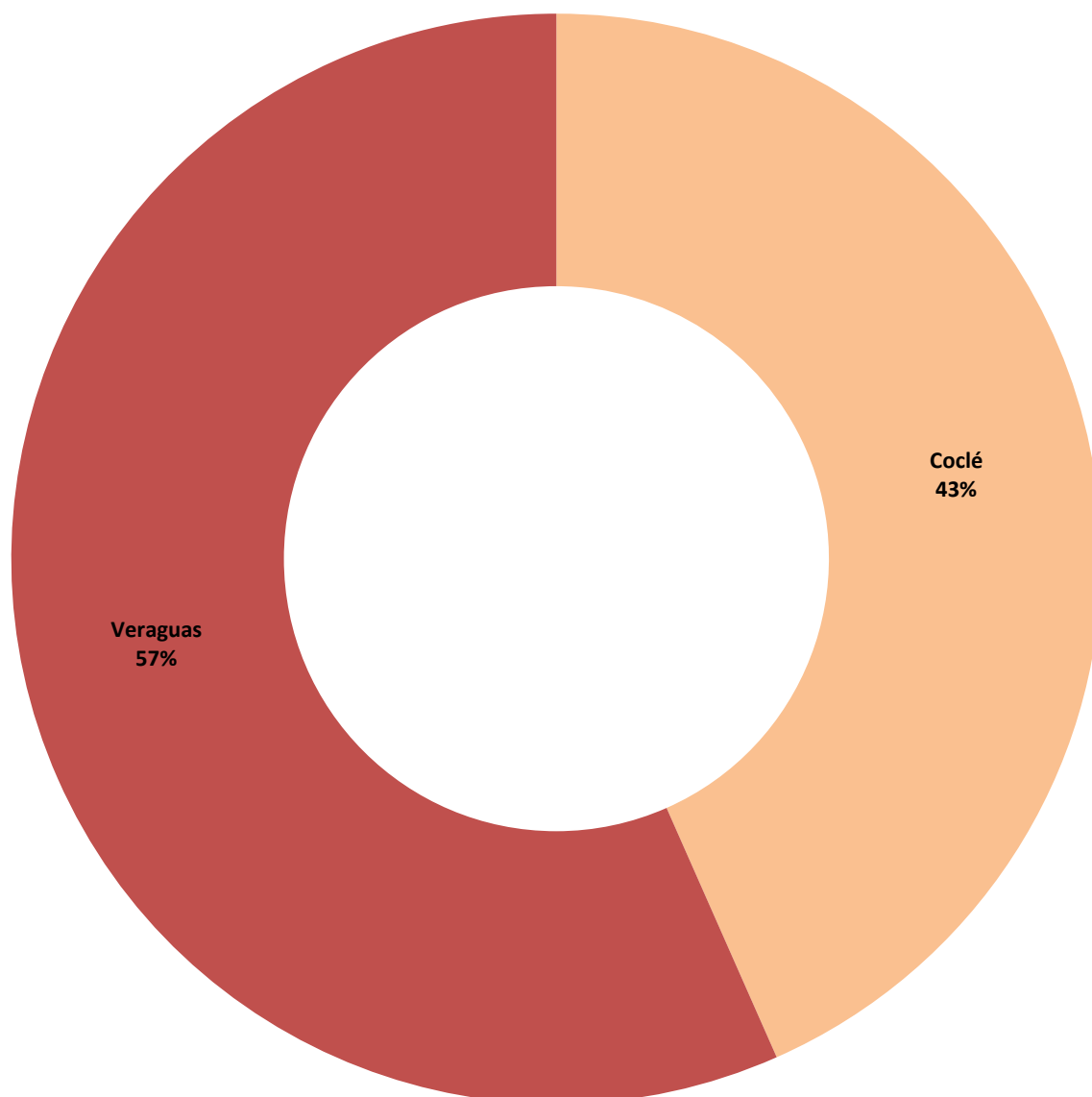
Tipo de Audiencia	Total...		Circuito Judicial	
	Número	Porcentaje	Coclé	Veraguas
<b>TOTAL...</b>	<b><u>1736</u></b>	<b><u>100%</u></b>	<b><u>753</u></b>	<b><u>983</u></b>
Audiencia de Control	<u>160</u>	<u>9%</u>	42	118
Audiencia de Incautación de Datos	<u>35</u>	<u>2%</u>	5	30
Audiencia de Disposición de Evidencia	<u>48</u>	<u>3%</u>	40	8
Audiencia de Legalización de Aprehensión	<u>117</u>	<u>7%</u>	41	76
Audiencia de Formulación De Imputación	<u>313</u>	<u>18%</u>	128	185
Audiencia de Solicitud de Medida Cautelar	<u>85</u>	<u>5%</u>	32	53
Audiencia de Solicitud de Medida Cautelar Real	<u>0</u>	<u>0%</u>	-	-
Audiencia de Reemplazo de Medida Cautelar	<u>12</u>	<u>1%</u>	5	7
Audiencia Medidas de Protección	<u>5</u>	<u>0%</u>	4	1
Audiencia de Prueba Anticipada	<u>0</u>	<u>0%</u>	-	-
Audiencia de Desistimiento	<u>18</u>	<u>1%</u>	10	8
Audiencia de Acusación/ Para el Acuerdo de Pena, Procedimiento Directo, Simplificado, Inmediato, etc.	<u>57</u>	<u>3%</u>	28	29
Validación de Acuerdo de Pena	<u>61</u>	<u>4%</u>	29	32
Audiencia de Suspensión del Proceso Sujeto a Condiciones	<u>135</u>	<u>8%</u>	34	101
Audiencia de Derivación a Conciliación	<u>0</u>	<u>0%</u>	-	-
Audiencia de Validación de Conciliación	<u>0</u>	<u>0%</u>	-	-
Audiencia de Derivación a Mediación	<u>37</u>	<u>2%</u>	15	22
Audiencia de Validación de Acuerdo de Mediación	<u>30</u>	<u>2%</u>	19	11
Audiencia de Acumulación de Casos	<u>3</u>	<u>0%</u>	1	2
Audiencia de Criterio de Oportunidad	<u>8</u>	<u>0%</u>	8	-
Audiencia de Afectación de Derechos	<u>7</u>	<u>0%</u>	4	3
Audiencia de Secuestro Penal	<u>0</u>	<u>0%</u>	-	-
Audiencia de Apelación	<u>18</u>	<u>1%</u>	8	10
Audiencia de Fase Intermedia	<u>17</u>	<u>1%</u>	11	6
Audiencia de Juicio Oral <sup>(1)</sup>	<u>4</u>	<u>0%</u>	1	3
Audiencia de Lectura de Sentencia	<u>69</u>	<u>4%</u>	34	35
Audiencia de Verificación Cumplimiento del Proceso Sujeto a Condiciones	<u>227</u>	<u>13%</u>	60	167
Audiencia de Revisión de Acuerdo de Mediación	<u>5</u>	<u>0%</u>	5	-
Audiencia de Revocatoria del Proceso Sujeto a Condiciones	<u>12</u>	<u>1%</u>	12	-
Audiencia de Revisión de archivos	<u>1</u>	<u>0%</u>	1	-
Audiencia de Solicitud de Cumplimiento	<u>122</u>	<u>7%</u>	103	19
Apelación de Cumplimiento	<u>2</u>	<u>0%</u>	1	1
Hábeas Corpus de Cumplimiento	<u>0</u>	<u>0%</u>	-	-
Audiencia de Extinción de la Acción Penal	<u>90</u>	<u>5%</u>	55	35
Audiencia de Extinción de la Pena	<u>1</u>	<u>0%</u>	1	-
Audiencias Imnominadas	<u>37</u>	<u>2%</u>	16	21

(P) Cifras preliminares.

(1) En el Circuito Judicial de Coclé se realizó un juicio oral, el cual la lectura de sentencia se programó para el mes de junio de 2021.

Fuente: Centro de Estadísticas, Ministerio Público de Panamá, Sistema de Audiencia Interno.

**GRÁFICA 7. DISTRIBUCIÓN PORCENTUAL DE LAS AUDIENCIAS REALIZADAS EN EL SISTEMA PENAL ACUSATORIO EN EL SEGUNDO DISTRITO JUDICIAL DE PANAMÁ, POR CIRCUITO JUDICIAL: DEL 1 AL 31 DE MAYO DE 2021. (P)**



Fuente: Centro de Estadísticas, Ministerio Público de Panamá, Sistema de Audiencia Interno.



MINISTERIO PÚBLICO  
PROCURADURÍA GENERAL DE LA NACIÓN

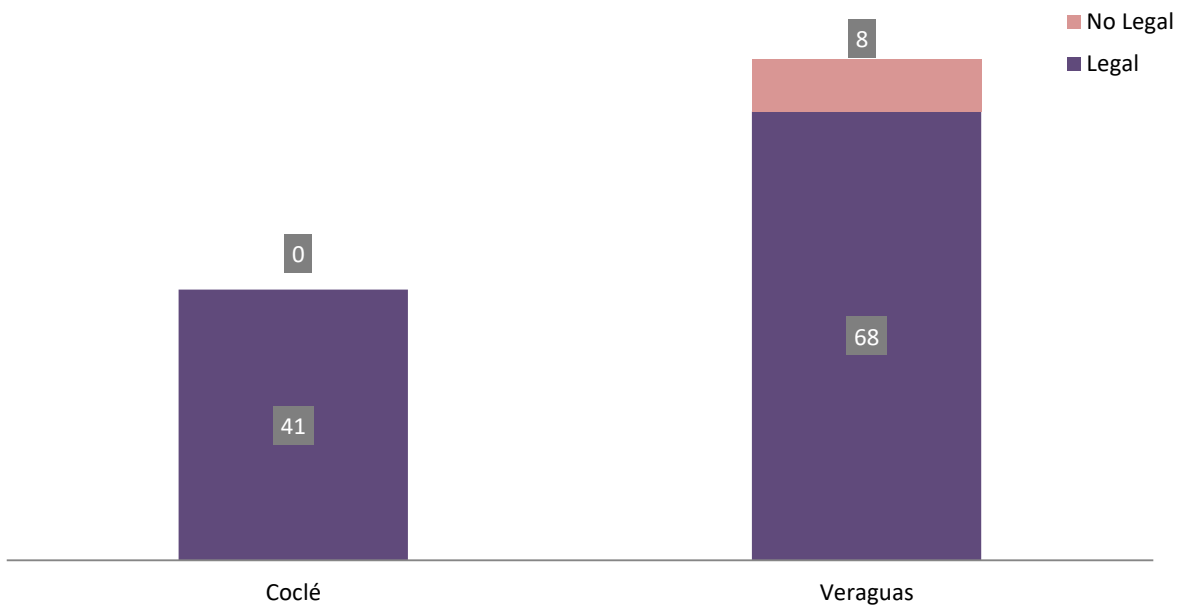
**Cuadro 7. NÚMERO DE AUDIENCIAS DE CONTROL DE LEGALIZACIÓN DE LA APREHENSIÓN REALIZADAS EN EL SISTEMA PENAL ACUSATORIO EN EL SEGUNDO DISTRITO JUDICIAL DE PANAMÁ, POR CIRCUITO JUDICIAL, SEGÚN DECISIÓN DEL JUEZ: DEL 1 AL 31 DE MAYO DE 2021. (P)**

Decisión del Juez	Total...		Circuito Judicial	
	Número	Porcentaje	Coclé	Veraguas
<b>TOTAL...</b>	<b><u>117</u></b>	<b>100%</b>	<b><u>41</u></b>	<b><u>76</u></b>
Legal	<u>109</u>	93%	41	68
No Legal	<u>8</u>	7%	-	8

(P) Cifras preliminares.

Fuente: Centro de Estadísticas, Ministerio Público de Veraguas y Coclé, Sistema de Audiencia Interno.

**GRÁFICA 8. NÚMERO DE AUDIENCIAS DE CONTROL DE LEGALIZACIÓN DE LA APREHENSIÓN REALIZADAS EN EL SISTEMA PENAL ACUSATORIO EN EL SEGUNDO DISTRITO JUDICIAL DE PANAMÁ, POR CIRCUITO JUDICIAL, SEGÚN DECISIÓN DEL JUEZ: DEL 1 AL 31 DE MAYO DE 2021. (P)**



Fuente: Centro de Estadísticas, Ministerio Público de Veraguas y Coclé, Sistema de Audiencia Interno.



MINISTERIO PÚBLICO  
PROCURADURÍA GENERAL DE LA NACIÓN

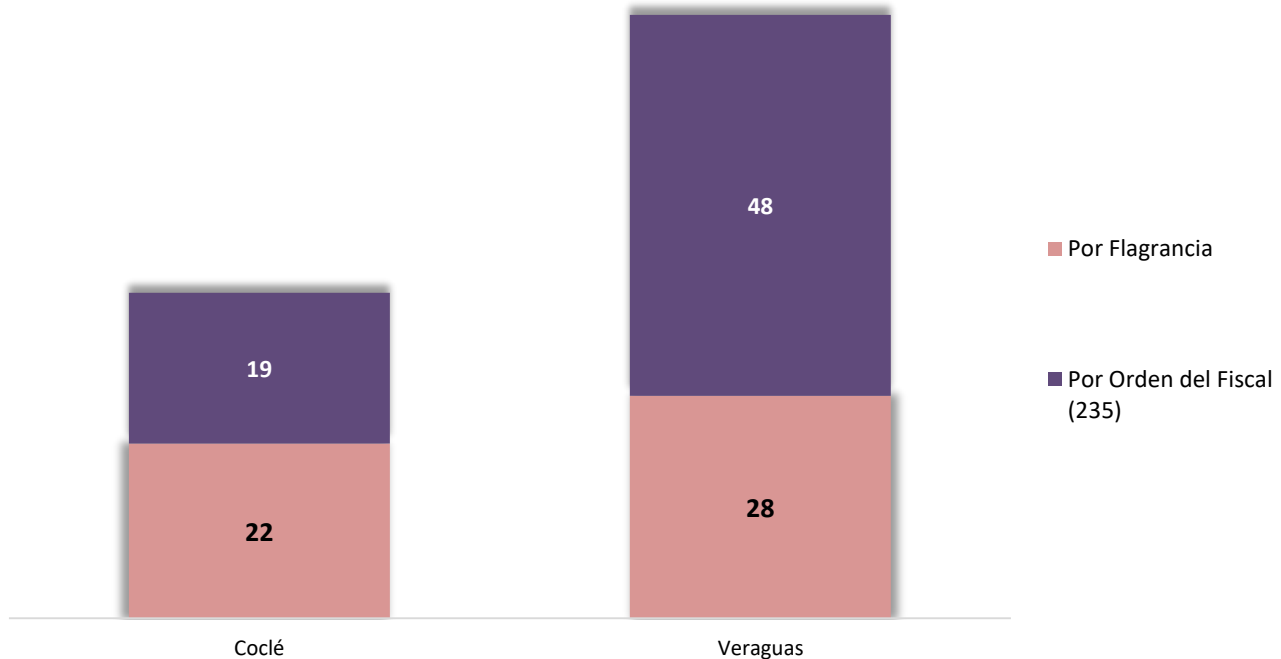
**Cuadro 8. NÚMERO DE AUDIENCIAS DE CONTROL DE LEGALIZACIÓN DE LA APREHENSIÓN REALIZADAS EN EL SISTEMA PENAL ACUSATORIO EN EL SEGUNDO DISTRITO JUDICIAL DE PANAMÁ, POR CIRCUITO JUDICIAL, SEGÚN TIPO DE APREHENSIÓN: DEL 1 AL 31 DE MAYO DE 2021. (P)**

Tipo de Aprehensión	Total...		Circuito Judicial	
	Número	Porcentaje	Coclé	Veraguas
<b>TOTAL...</b>	<b>117</b>	<b>100%</b>	<b>41</b>	<b>76</b>
Por Flagrancia	50	43%	22	28
Por Orden del Fiscal (235)	67	57%	19	48

(P) Cifras preliminares.

Fuente: Centro de Estadísticas, Ministerio Público de Veraguas y Coclé, Sistema de Audiencia Interno.

**GRÁFICA 9. NÚMERO DE AUDIENCIAS DE CONTROL DE LEGALIZACIÓN DE LA APREHENSIÓN REALIZADAS EN EL SISTEMA PENAL ACUSATORIO EN EL SEGUNDO DISTRITO JUDICIAL DE PANAMÁ, POR CIRCUITO JUDICIAL, SEGÚN TIPO DE APREHENSIÓN: DEL 1 AL 31 DE MAYO DE 2021. (P)**



Fuente: Centro de Estadísticas, Ministerio Público de Veraguas y Coclé, Sistema de Audiencia Interno.



MINISTERIO PÚBLICO  
PROCURADURÍA GENERAL DE LA NACIÓN

**Cuadro 9. NÚMERO DE MEDIDAS CAUTELARES APLICADAS EN EL SISTEMA PENAL ACUSATORIO EN EL SEGUNDO DISTRITO JUDICIAL DE PANAMÁ, POR TIPO DE MEDIDA APLICADA, SEGÚN CIRCUITO JUDICIAL: DEL 1 AL 31 DE MAYO DE 2021. (P)**

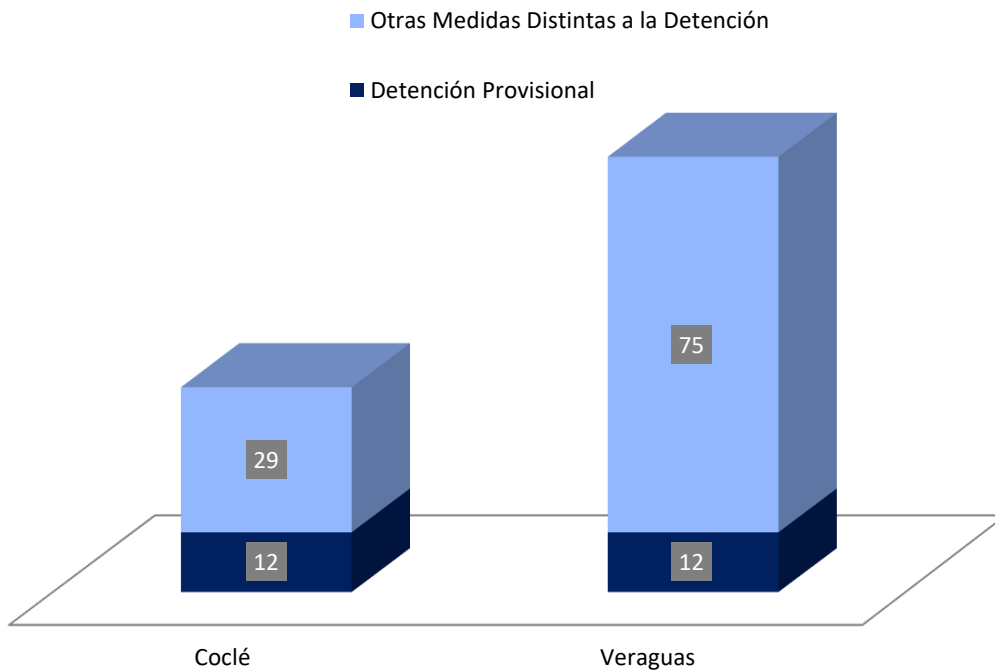
Circuito Judicial	Total...		Tipo de Medida Aplicada <sup>(1)</sup>	
	Número	Porcentaje	Detención Provisional	Otras Medidas Distintas a la Detención
<b>TOTAL...</b>	<b>128</b>	<b>100%</b>	<b>24</b>	<b>104</b>
Coclé	<b>41</b>	32%	12	29
Veraguas	<b>87</b>	68%	12	75

(P) Cifras preliminares.

<sup>(1)</sup> Los datos en este cuadro corresponden a tipos de medidas aplicadas dentro de un acto de audiencia.

Fuente: Centro de Estadísticas, Ministerio Público de Veraguas y Coclé, Sistema de Audiencia Interno.

**GRÁFICA 10. NÚMERO DE LAS MEDIDAS CAUTELARES APLICADAS EN EL SISTEMA PENAL ACUSATORIO EN EL SEGUNDO DISTRITO JUDICIAL DE PANAMÁ, POR TIPO DE MEDIDA APLICADA, SEGÚN CIRCUITO JUDICIAL: DEL 1 AL 31 DE MAYO DE 2021. (P)**



Fuente: Centro de Estadísticas, Ministerio Público de Veraguas y Coclé, Sistema de Audiencia Interno.



MINISTERIO PÚBLICO  
PROCURADURÍA GENERAL DE LA NACIÓN

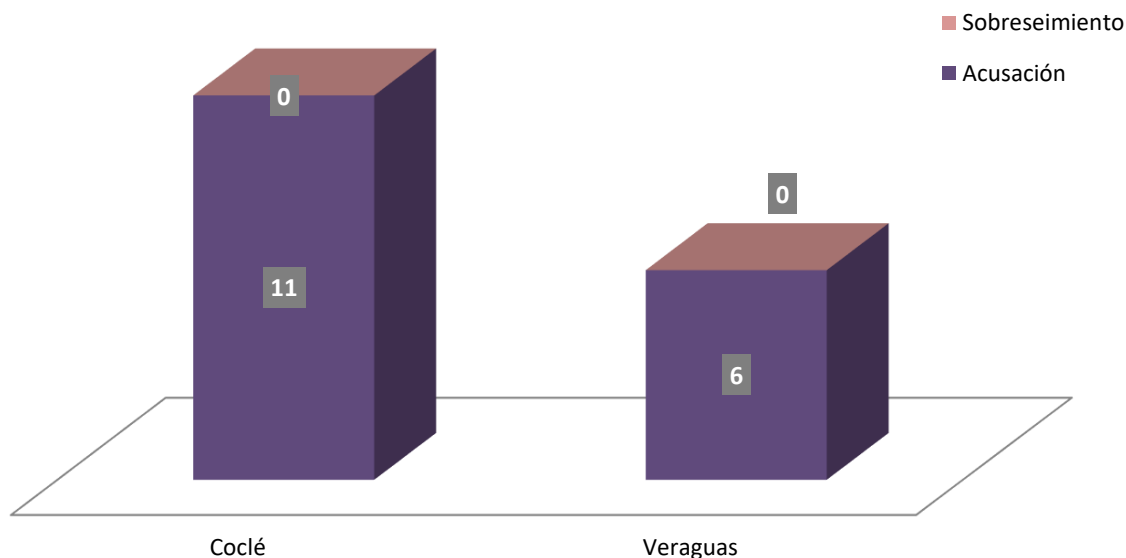
**Cuadro 10. NÚMERO DE AUDIENCIAS DE FASE INTERMEDIA REALIZADAS EN EL SISTEMA PENAL ACUSATORIO, DEL SEGUNDO DISTRITO JUDICIAL DE PANAMÁ, POR CIRCUITO JUDICIAL, SEGÚN TIPO DE DECISIÓN DE LA AUDIENCIA: DEL 1 AL 31 DE MAYO DE 2021. (P)**

Tipo de Decisión de la Audiencia	Total...		Circuito Judicial	
	Número	Porcentaje	Coclé	Veraguas
<b>TOTAL...</b>	<b>17</b>	<b>100%</b>	<b>11</b>	<b>6</b>
Acusación	17	100%	11	6
Sobreseimiento	0	0%	-	-

(P) Cifras preliminares.

Fuente: Centro de Estadísticas, Ministerio Público de Veraguas y Coclé, Sistema de Audiencia Interno.

**GRÁFICA 11. NÚMERO DE AUDIENCIAS DE FASE INTERMEDIA REALIZADAS EN EL SISTEMA PENAL ACUSATORIO EN EL SEGUNDO DISTRITO JUDICIAL DE PANAMÁ, POR CIRCUITO JUDICIAL, SEGÚN TIPO DE DECISIÓN DE LA AUDIENCIA: DEL 1 AL 31 DE MAYO DE 2021. (P)**



Fuente: Centro de Estadísticas, Ministerio Público de Veraguas y Coclé, Sistema de Audiencia Interno.



**MINISTERIO PÚBLICO  
PROCURADURÍA GENERAL DE LA NACIÓN**

**Cuadro 11. NÚMERO DE SENTENCIAS DE EL SISTEMA PENAL ACUSATORIO EN EL SEGUNDO DISTRITO JUDICIAL DE PANAMÁ, POR CIRCUITO JUDICIAL, SEGÚN TIPO DE PROCEDIMIENTO:  
DEL 1 AL 31 DE MAYO DE 2021. (P)**

Tipo de Procedimiento <sup>(1)</sup>	Total...		Circuito Judicial	
	Número	Porcentaje	Coclé	Veraguas
<b>TOTAL...</b>	<b>69</b>	<b>100%</b>	<b>34</b>	<b>35</b>
Acuerdo de Pena	59	86%	27	32
Procedimiento Simplificado	0	0%	-	-
Procedimiento Directo	0	0%	-	-
Procedimiento Directo Inmediato	3	4%	3	-
Procedimiento Simplificado Inmediato	3	4%	3	-
Juicio Oral Inmediato	0	0%	-	-
Juicio Oral Ordinario <sup>(2)</sup>	4	6%	1	3

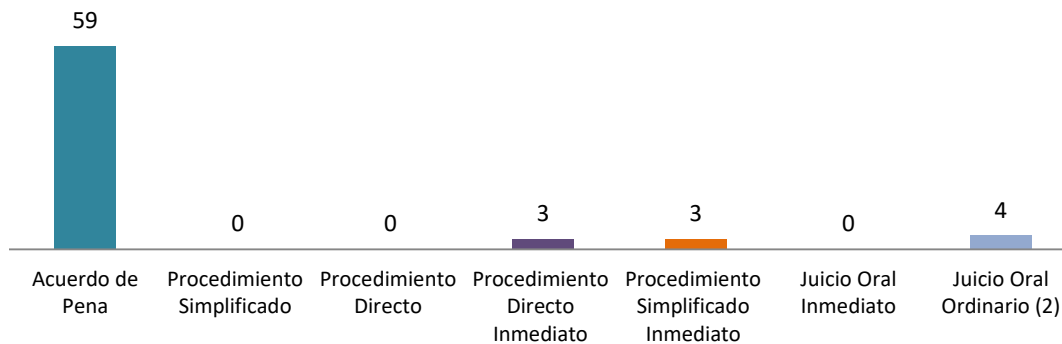
(P) Cifras Preliminares

<sup>(1)</sup> La información presentada en este cuadro corresponde a datos por carpeta.

<sup>(2)</sup> En el Circuito Judicial de Coclé se dictó una sentencia por causas elevadas a juicios; dicha sentencia corresponde a casos pendientes de lectura de sentencia del mes de abril.

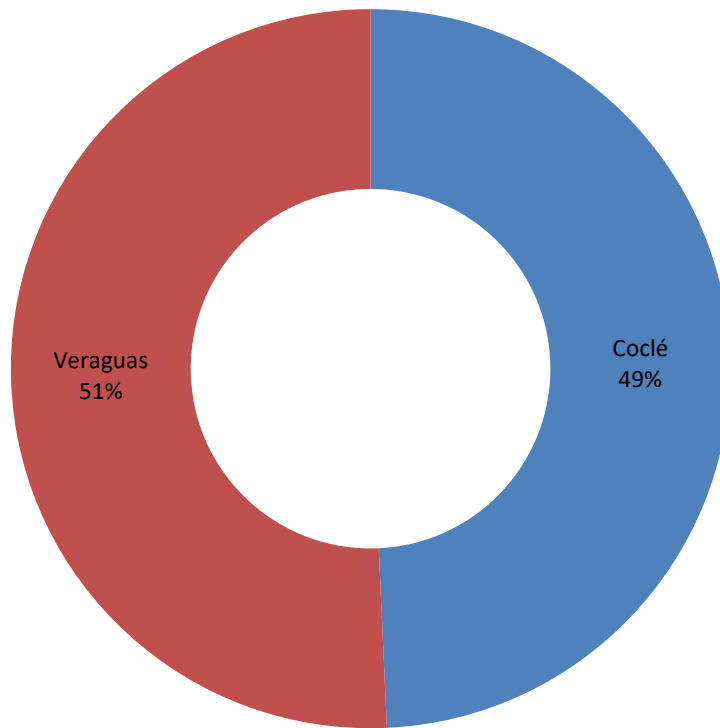
Fuente: Centro de Estadísticas, Ministerio Público de Veraguas y Coclé, Sistema de Audiencia Interno.

**GRÁFICA 12. NÚMERO DE SENTENCIAS DE EL SISTEMA PENAL ACUSATORIO EN EL SEGUNDO DISTRITO JUDICIAL DE PANAMÁ, SEGÚN TIPO DE PROCEDIMIENTO:  
DEL 1 AL 31 DE MAYO DE 2021. (P)**



Fuente: Centro de Estadísticas, Ministerio Público de Veraguas y Coclé, Sistema de Audiencia Interno.

**GRÁFICA 13. DISTRIBUCIÓN PORCENTUAL DE LAS SENTENCIAS DE EL SISTEMA PENAL ACUSATORIO EN EL SEGUNDO DISTRITO JUDICIAL DE PANAMÁ, POR DEL 1 AL 31 DE MAYO DE 2021. (P)**



Fuente: Centro de Estadísticas, Ministerio Público de Veraguas y Coclé, Sistema de Audiencia Interno.





MINISTERIO PÚBLICO  
PROCURADURÍA GENERAL DE LA NACIÓN

Cuadro 12. NÚMERO DE SENTENCIA EN EL SISTEMA PENAL ACUSATORIO EN EL SEGUNDO DISTRITO JUDICIAL DE PANAMÁ, POR CIRCUITO JUDICIAL, SEGÚN TIPO DE FALLO DE LA SENTENCIA: DEL 1 AL 31 DE MAYO DE 2021. (P)

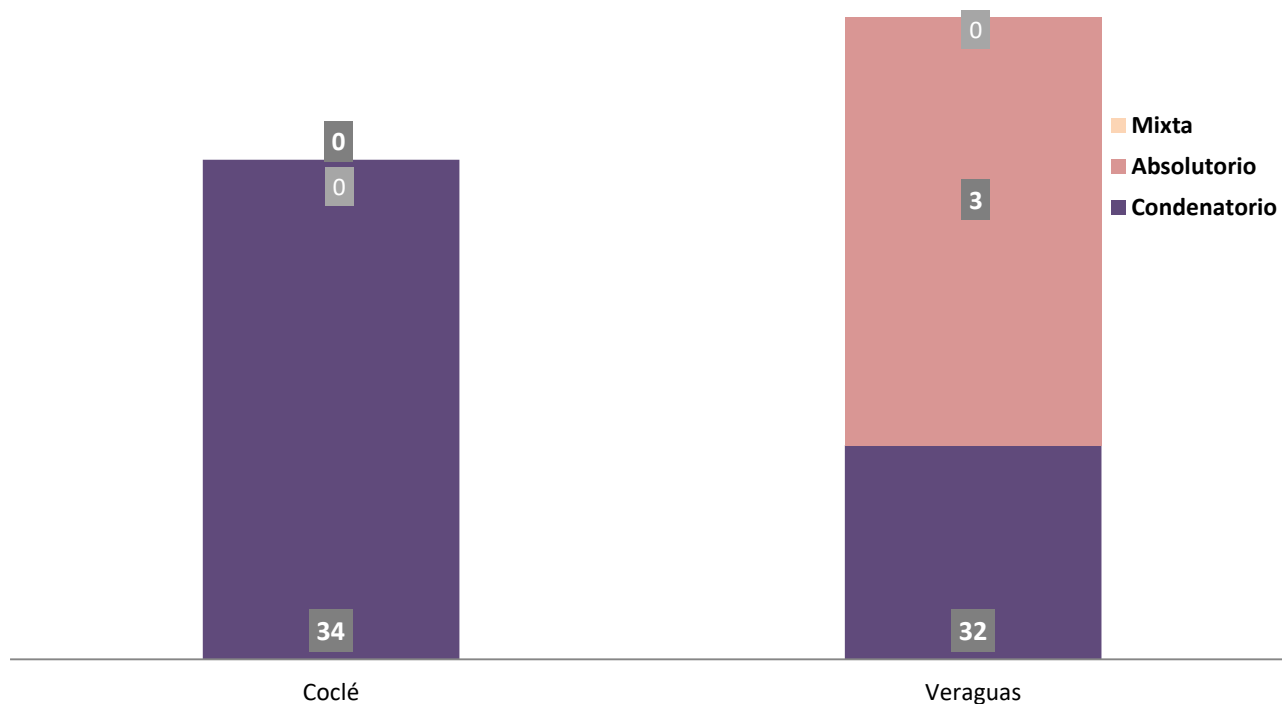
Tipo de Fallo de La Sentencia <sup>(1)</sup>	Total...		Circuito Judicial	
	Número	Porcentaje	Coclé	Veraguas
<b>TOTAL...</b>	<b>69</b>	<b>100%</b>	<b>34</b>	<b>35</b>
Condenatorio	66	96%	34	32
Absolutorio	3	4%	-	3
Mixta	0	0%	-	-

(P) Cifras preliminares.

<sup>(1)</sup> Los datos presentados en este cuadro corresponden a cifras por carpetas.

Fuente: Centro de Estadísticas, Ministerio Público de Veraguas y Coclé, Sistema de Audiencia Interno.

GRÁFICA 14. NÚMERO DE SENTENCIA EN EL SISTEMA PENAL ACUSATORIO EN EL SEGUNDO DISTRITO JUDICIAL DE PANAMÁ, POR CIRCUITO JUDICIAL, SEGÚN TIPO DE FALLO DE LA SENTENCIA: DEL 1 AL 31 DE MAYO DE 2021. (P)



Fuente: Centro de Estadísticas, Ministerio Público de Veraguas y Coclé, Sistema de Audiencia Interno.



MINISTERIO PÚBLICO  
 PROCURADURÍA GENERAL DE LA NACIÓN

**Cuadro 13. NÚMERO DE CAUSAS EGRESADAS EN EL SISTEMA PENAL ACUSATORIO EN EL SEGUNDO DISTRITO JUDICIAL DE PANAMÁ, POR CIRCUITO JUDICIAL, SEGÚN TIPOS DE SALIDAS: DEL 1 AL 31 DE MAYO DE 2021. (P)**

Salidas definitivas	Total...		Circuito Judicial	
	Número	Porcentaje	Coclé	Veraguas
<b>TOTAL...</b>	<b>228</b>	<b>100%</b>	<b>141</b>	<b>87</b>
Causas Egresadas por Sentencias ( Incluir las Rupturas Procesales)	69	30%	34	35
Declinatoria a La Esfera Administrativa (Jueces de Paz y Alcaldía)	44	19%	32	12
Nulidades	0	0%	-	-
Causas Acumuladas	3	1%	1	2
Salida Al Sistema Mixto	0	0%	-	-
Salida a La Ley 40 (Adolescentes)	4	2%	1	3
Extinción de la Acción Penal	90	39%	55	35
Criterio de Oportunidad por Resolución del Fiscal	0	0%	-	-
Otros Tipo de Salidas <sup>(1)</sup>	14	6%	14	-
Sobreseimientos <sup>(2)</sup>	4	2%	4	-


(P) Cifras preliminares.

<sup>(1)</sup> De las 14 causadas egresadas por otros tipo de salidas en el Circuito Judicial de Coclé, tenemos que: 6 son por desistimiento y 8 por Criterio de Oportunidad.

<sup>(2)</sup> Los 4 sobreseimiento son emitidos por resolución del Juez.

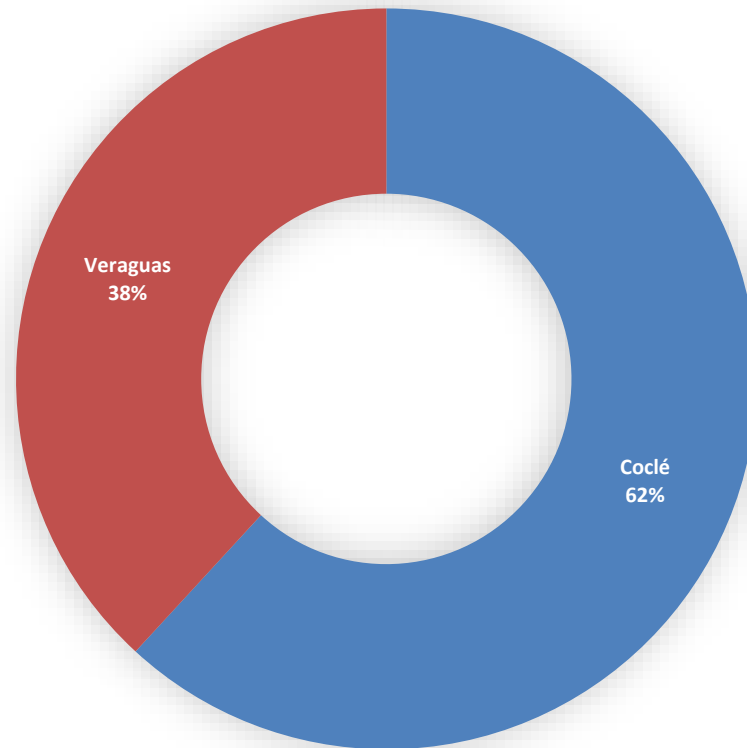
Fuente: Centro de Estadísticas, Ministerio Público de Panamá, Sistema de Audiencia Interno.

**Gráfica 15. NÚMERO DE CAUSAS EGRESADAS EN EL SISTEMA PENAL ACUSATORIO EN EL SEGUNDO DISTRITO JUDICIAL DE PANAMÁ, SEGÚN TIPOS DE SALIDAS: DEL 1 AL 31 DE MAYO DE 2021.**



Fuente: Centro de Estadísticas, Ministerio Público de Panamá, Sistema de Audiencia Interno.

**Gráfica 16. DISTRIBUCIÓN PORCENTAJE DE CAUSAS EGRESADAS EN EL SISTEMA PENAL ACUSATORIO, EN EL SEGUNDO DISTRITO JUDICIAL DE PANAMÁ, POR CIRCUITO JUDICIAL: DEL 1 AL 31 DE MAYO DE 2021.**



Fuente: Centro de Estadísticas, Ministerio Público de Panamá, Sistema de Audiencia Interno.



MINISTERIO PÚBLICO  
PROCURADURÍA GENERAL DE LA NACIÓN

**Cuadro 14. NÚMERO DE CAUSAS SUSPENDIDAS EN EL SISTEMA PENAL ACUSATORIO EN EL SEGUNDO DISTRITO JUDICIAL DE PANAMÁ, POR CIRCUITO JUDICIAL, SEGÚN TIPOS DE SUSPENSIONES: DEL 1 AL 31 DE MAYO DE 2021. (P)**

Tipos de Suspensiones	Total...		Circuito Judicial	
	Número	Porcentaje	Coclé	Veraguas
<b>TOTAL...</b>	<b>444</b>	<b>100%</b>	<b>228</b>	<b>216</b>
Suspensión del Proceso Sujeto a Condiciones <sup>(1)</sup>	127	29%	30	97
Archivo Provisional	300	68%	186	114
Suspensión por Acuerdo de Conciliación	0	0%	-	-
Suspensión por Acuerdo de Mediación <sup>(2)</sup>	17	4%	12	5

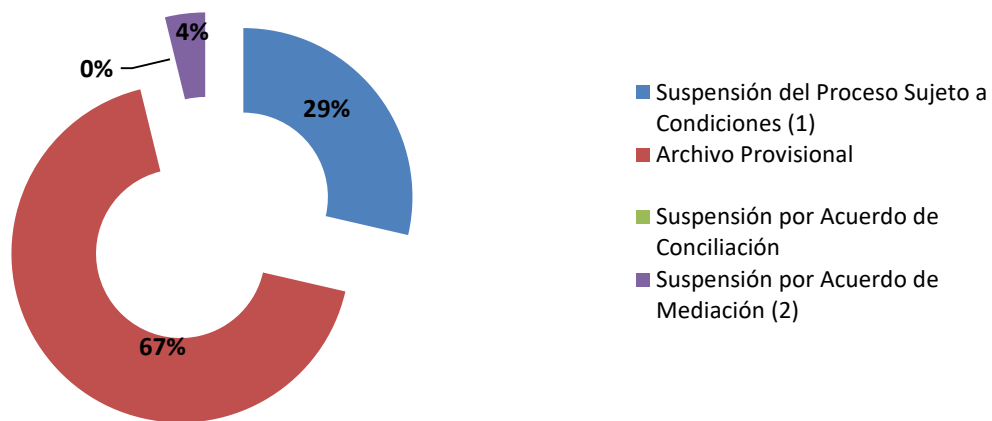
(P) Cifras preliminares.

<sup>(1)</sup> En el Circuito Judicial de Coclé se realizaron 34 audiencias de Suspensión Condicional del Proceso Sujeto a Condiciones, sin embargo en 4 audiencias se negó la solicitud. En el Circuito Judicial de Veraguas se realizaron 101 audiencias de Suspensión Condicional del Proceso Sujeto a Condiciones, sin embargo, se aceptaron 97.

<sup>(2)</sup> En el Circuito Judicial de Coclé se realizaron 19 audiencias de validación de acuerdo de mediación, sin embargo, solo se aceptaron 13 acuerdos de mediación; de los 13 acuerdo aceptados 1 se finiquitó en el mismo acto de validación del acuerdo, por lo que se dio por validado el acuerdo y extinguido la acción penal procediendo el archivo de la causa. En Veraguas se realizaron 11 audiencias en donde se aceptaron 5.

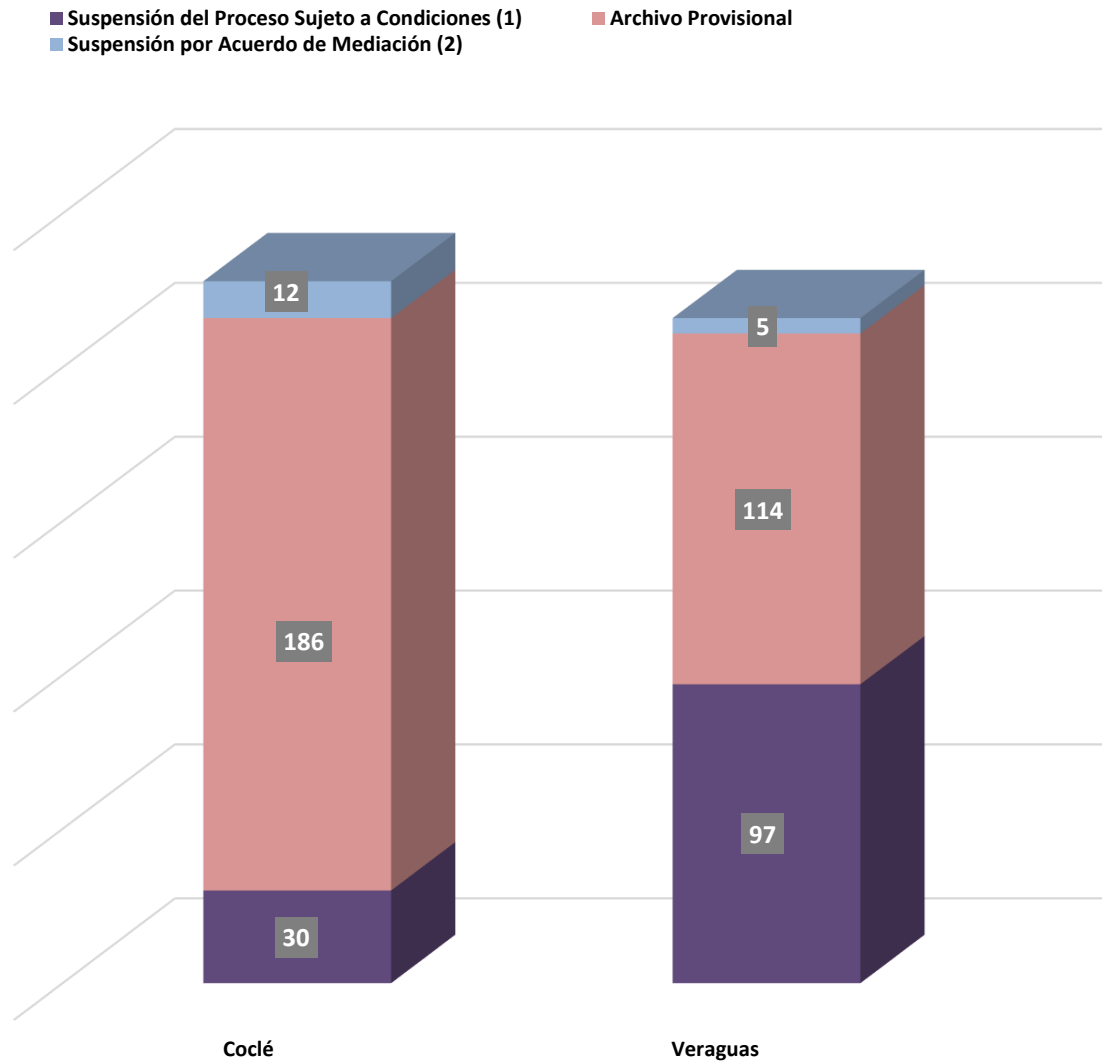
Fuente: Centro de Estadísticas, Ministerio Público de Veraguas y Coclé, Sistema de Audiencia Interno.

**GRÁFICA 17. DISTRIBUCIÓN PORCENTUAL DE LAS CAUSAS SUSPENDIDAS EN EL SISTEMA PENAL ACUSATORIO EN EL SEGUNDO DISTRITO JUDICIAL DE PANAMÁ, SEGÚN TIPOS DE SUSPENSIONES: DEL 1 AL 31 DE MAYO DE 2021. (P)**



Fuente: Centro de Estadísticas, Ministerio Público de Veraguas y Coclé, Sistema de Audiencia Interno.

**GRÁFICA 18. NÚMERO DE CAUSAS SUSPENDIDAS EN EL SISTEMA PENAL ACUSATORIO EN EL SEGUNDO DISTRITO JUDICIAL DE PANAMÁ, POR CIRCUITO JUDICIAL, SEGÚN TIPOS DE SUSENSIONES: DEL 1 AL 31 DE MAYO DE 2021. (P)**



Fuente: Centro de Estadísticas, Ministerio Público de Veraguas y Coclé, Sistema de Audiencia Interno.



MINISTERIO PÚBLICO

PROCURADURÍA GENERAL DE LA NACIÓN

**Cuadro 15. NÚMERO DE PROCEDIMIENTOS ALTERNOS DE SOLUCIÓN DE CONFLICTO PENAL APLICADOS EN EL SISTEMA PENAL ACUSATORIO EN EL SEGUNDO DISTRITO JUDICIAL DE PANAMÁ, POR CIRCUITO JUDICIAL, SEGÚN TIPO DE PROCEDIMIENTO: DEL 1 AL 31 DE MAYO DE 2021. (P)**

Tipo de Procedimiento	Total...		Circuito Judicial	
	Número	Porcentaje	Coclé	Veraguas
<b>TOTAL...</b>	<b>232</b>	<b>100%</b>	<b>90</b>	<b>142</b>
Acuerdo de Pena	61	26%	29	32
Criterio de Oportunidad	8	3%	8	-
Desistimiento	18	8%	10	8
Conciliación	0	0%	-	-
Mediación <sup>(1)</sup>	18	8%	13	5
Suspensión del Proceso Sujeto a Condiciones <sup>(2)</sup>	127	55%	30	97

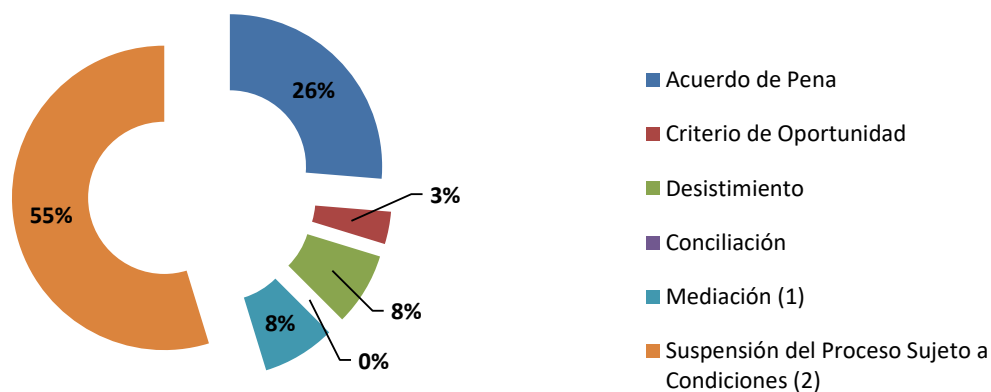
(P) Cifras preliminares.

<sup>(1)</sup> En el Circuito Judicial de Coclé se realizaron 19 audiencias de validación de acuerdo de mediación, sin embargo, solo se aceptaron 13 acuerdos de mediación; de los 13 acuerdo aceptados 1 se finiquitó en el mismo acto de validación del acuerdo, por lo que se dio por validado el acuerdo y extinguido la acción penal procediendo el archivo de la causa. En Veraguas se realizaron 11 audiencias donde se aceptaron 5.

<sup>(2)</sup> En el circuito Judicial de Coclé se realizaron 34 audiencias de Suspensión del Proceso Sujeto a Condiciones, sin embargo 4 solicitudes fueron negadas. En el En el Circuito Judicial de Veraguas se realizaron 101 audiencias de Suspensión del Proceso Sujeto a Condiciones, sin embargo, se aceptaron 97.

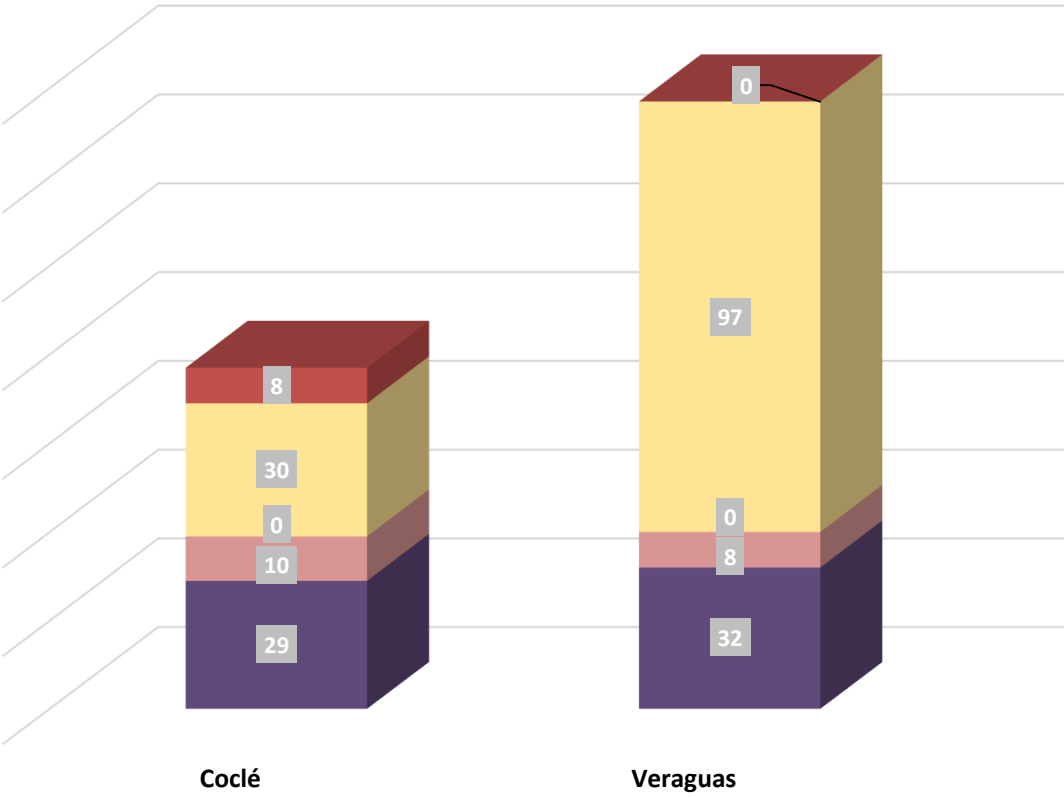
Fuente: Centro de Estadísticas, Ministerio Público de Veraguas y Coclé, Sistema de Audiencia Interno.

**GRÁFICA 19. DISTRIBUCIÓN PORCENTUAL DE LOS PROCEDIMIENTOS ALTERNOS DE SOLUCIÓN DE CONFLICTO PENAL APLICADOS EN EL SISTEMA PENAL ACUSATORIO EN EL SEGUNDO DISTRITO JUDICIAL DE PANAMÁ, SEGÚN TIPO DE PROCEDIMIENTO: DEL 1 AL 31 DE MAYO DE 2021. (P)**



Fuente: Centro de Estadísticas, Ministerio Público de Veraguas y Coclé, Sistema de Audiencia Interno.

**GRÁFICA 20. NÚMERO DE PROCEDIMIENTOS ALTERNOS DE SOLUCIÓN DE CONFLICTO PENAL APLICADOS EN EL SISTEMA PENAL ACUSATORIO EN EL SEGUNDO DISTRITO JUDICIAL DE PANAMÁ, POR CIRCUITO JUDICIAL, SEGÚN TIPO DE PROCEDIMIENTO: DEL 1 AL 31 DE MAYO DE 2021. (P)**



- Criterio de Oportunidad
- Suspensión del Proceso Sujeto a Condiciones (2)
- Conciliación
- Desistimiento
- Acuerdo de Pena

Fuente: Centro de Estadísticas, Ministerio Público de Veraguas y Coclé, Sistema de Audiencia Interno.



MINISTERIO PÚBLICO  
PROCURADURÍA GENERAL DE LA NACIÓN

**Cuadro 16. NÚMERO DE SENTENCIAS DE EL SISTEMA PENAL ACUSATORIO EN EL SEGUNDO DISTRITO JUDICIAL DE PANAMÁ, POR CIRCUITO, SEGÚN DELITOS GENÉRICOS: DEL 1 AL 31 DE MAYO DE 2021. (P)**

Delitos Genéricos	Total...		Circuito Judicial	
	Número	Porcentaje	Coclé	Veraguas
<b>TOTAL...</b>	<b>69</b>	<b>100%</b>	<b>34</b>	<b>35</b>
Título I - Delitos contra la Vida y la Integridad Personal	4	6%	3	1
Título II - Delitos contra la Libertad	3	4%	1	2
Título III - Delitos contra la Libertad e Integridad Sexual	10	14%	3	7
Título IV - Delitos contra el Honor de la Persona Natural	0	0%	-	-
Título V - Delitos contra el Orden Jurídico Familiar y el Estado Civil	7	10%	5	2
Título VI - Delitos contra el Patrimonio Económico	9	13%	4	5
Título VII - Delitos contra el Orden Económico	1	1%	1	-
Título VIII - Delitos contra la Seguridad Jurídica de los Medios Electrónicos	0	0%	-	-
Título IX - Delitos contra la Seguridad Colectiva	34	49%	16	18
Título X - Delitos contra la Administración Pública	0	0%	-	-
Título XI - Delitos contra la Fe Pública	0	0%	-	-
Título XII - Delitos contra la Administración de Justicia	1	1%	1	-
Título XIII - Delitos contra el Ambiente y el Ordenamiento Territorial	0	0%	-	-
Título XIV - Delitos contra la Personalidad Jurídica del Estado	0	0%	-	-
Título XV - Delitos contra la Humanidad	0	0%	-	-

(P) Cifras preliminares.

Fuente: Centro de Estadísticas, Ministerio Público de Veraguas y Coclé, Sistema de Audiencia Interno.





MINISTERIO PÚBLICO  
PROCURADURÍA GENERAL DE LA NACIÓN

**Cuadro 17. NÚMERO DE CAUSAS ARCHIVADAS PROVISIONALMENTE EN EL SISTEMA PENAL ACUSATORIO EN EL SEGUNDO DISTRITO JUDICIAL DE PANAMÁ, POR CIRCUITO JUDICIAL, SEGÚN DELITOS GENÉRICOS: DEL 1 AL 31 DE MAYO DE 2021. (P)**

Delitos Genéricos	Total...		Circuito Judicial	
	Número	Porcentaje	Coclé	Veraguas
<b>TOTAL...</b>	<b>300</b>	<b>100%</b>	<b>186</b>	<b>114</b>
Título I - Delitos contra la Vida y la Integridad Personal	45	15%	35	10
Título II - Delitos contra la Libertad	9	3%	7	2
Título III - Delitos contra la Libertad e Integridad Sexual	8	3%	4	4
Título IV - Delitos contra el Honor de la Persona Natural	1	0%	-	1
Título V - Delitos contra el Orden Jurídico Familiar y el Estado Civil	92	31%	65	27
Título VI - Delitos contra el Patrimonio Económico	81	27%	46	35
Título VII - Delitos contra el Orden Económico	9	3%	6	3
Título VIII - Delitos contra la Seguridad Jurídica de los Medios Electrónicos	1	0%	-	1
Título IX - Delitos contra la Seguridad Colectiva	47	16%	18	29
Título X - Delitos contra la Administración Pública	0	0%	-	-
Título XI - Delitos contra la Fe Pública	4	1%	3	1
Título XII - Delitos contra la Administración de Justicia	1	0%	1	-
Título XIII - Delitos contra el Ambiente y el Ordenamiento Territorial	2	1%	1	1
Título XIV - Delitos contra la Personalidad Jurídica del Estado	0	0%	-	-
Título XV - Delitos contra la Humanidad	0	0%	-	-

(P) Cifras preliminares.

Fuente: Centro de Estadísticas, Ministerio Público de Veraguas y Coclé, Sistema de Audiencia Interno.



MINISTERIO PÚBLICO  
PROCURADURÍA GENERAL DE LA NACIÓN

**Cuadro 18. NÚMERO DE PROCEDIMIENTOS ALTERNOS DE SOLUCIÓN DE CONFLICTO PENAL APLICADOS EN EL SISTEMA PENAL ACUSATORIO EN EL SEGUNDO DISTRITO JUDICIAL DE PANAMÁ, POR CIRCUITO JUDICIAL, SEGÚN DELITOS GENÉRICOS: DEL 1 AL 31 DE MAYO 2021. (P)**

Delitos Genéricos	TOTAL...		Circuito Judicial	
	Número	Porcentaje	Coclé	Veraguas
<b>TOTAL...</b>	<b>232</b>	<b>100%</b>	<b>90</b>	<b>142</b>
Título I - Delitos contra la Vida y la Integridad Personal	25	11%	13	12
Título II - Delitos contra la Libertad	3	1%	1	2
Título III - Delitos contra la Libertad e Integridad Sexual	31	13%	18	13
Título IV - Delitos contra el Honor de la Persona Natural	0	0%	-	-
Título V - Delitos contra el Orden Jurídico Familiar y el Estado Civil	96	41%	28	68
Título VI - Delitos contra el Patrimonio Económico	22	9%	13	9
Título VII - Delitos contra el Orden Económico	4	2%	-	4
Título VIII - Delitos contra la Seguridad Jurídica de los Medios Electrónicos	0	0%	-	-
Título IX - Delitos contra la Seguridad Colectiva	46	20%	13	33
Título X - Delitos contra la Administración Pública	0	0%	-	-
Título XI - Delitos contra la Fe Pública	1	0%	-	1
Título XII - Delitos contra la Administración de Justicia	1	0%	1	-
Título XIII - Delitos contra el Ambiente y el Ordenamiento Territorial	3	1%	3	-
Título XIV - Delitos contra la Personalidad Jurídica del Estado	0	0%	-	-
Título XV - Delitos contra la Humanidad	0	0%	-	-

(P) Cifras preliminares.

Fuente: Centro de Estadísticas, Ministerio Público de Veraguas y Coclé, Sistema de Audiencia Interno.