



MINISTERIO PÚBLICO  
PROCURADURÍA GENERAL DE LA NACIÓN

**Cuadro 1. NÚMERO DE DENUNCIAS RECEPTADAS EN EL SISTEMA PENAL ACUSATORIO DE HECHOS DELICTIVOS OCURRIDOS EN EL PRIMER DISTRITO JUDICIAL DE PANAMÁ, POR TIPO DE INGRESO, SEGÚN UNIDAD RECEPTORA: DEL 1 AL 31 DE MAYO DE 2021.(P)**

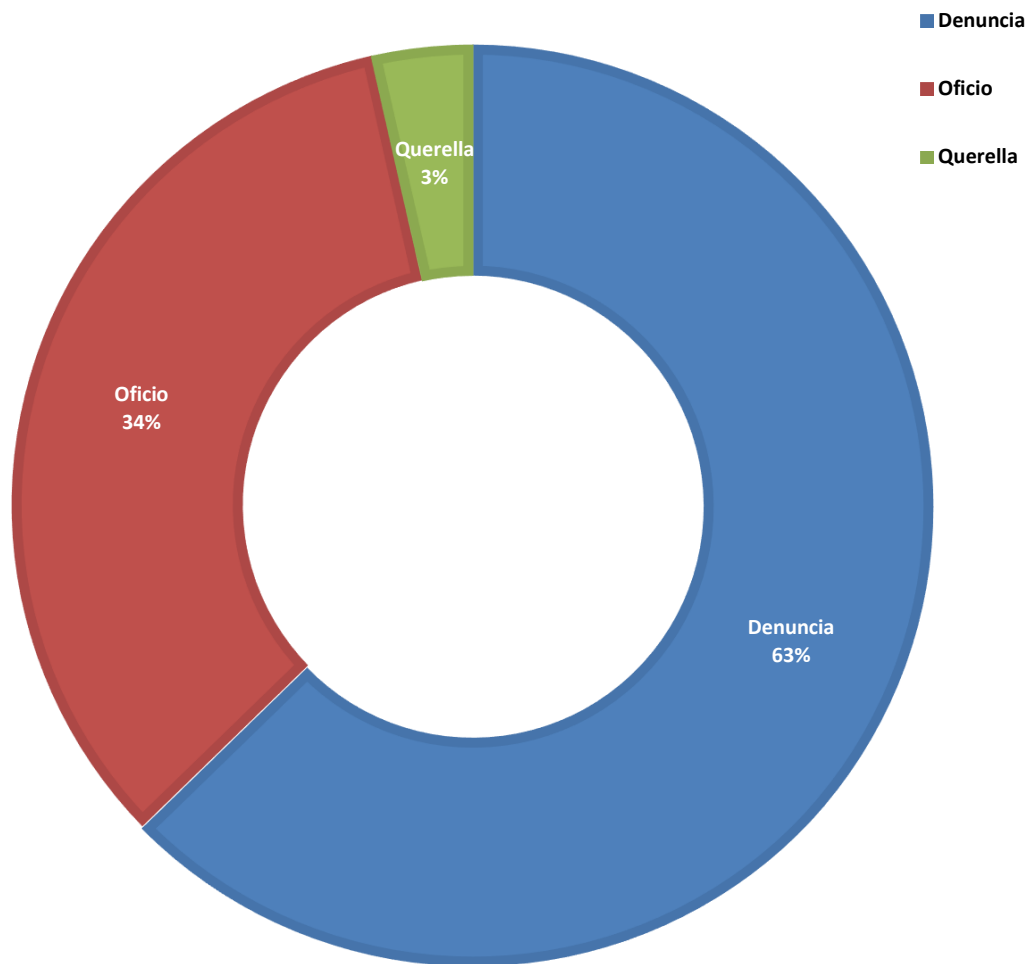
Unidad Receptora (1)	Total...	Tipo de Ingreso		
		Denuncia	Oficio	Querella
<b>TOTAL...</b>	<b><u>5479</u></b>	<b><u>3437</u></b>	<b><u>1849</u></b>	<b><u>193</u></b>
<b>Unidades de Atención Primaria Sede principal de Panamá</b>	<b><u>559</u></b>	454	79	26
Sub Regionales de Atención Primaria de Panamá	<b><u>1276</u></b>	923	278	75
Sub-Secretaría General - Despacho Superior	<b><u>11</u></b>	7	1	3
Unidades de Atención Primaria de Familia	<b><u>363</u></b>	260	94	9
Sede Principal Sección de Homicidios Panamá	<b><u>28</u></b>	2	26	-
Unidades de Atención Primaria Especializadas de Drogas	<b><u>180</u></b>	-	180	-
Unidades de Atención Primaria Especializadas Delincuencia Organizada	<b><u>12</u></b>	8	3	1
Unidades de Atención Primaria Especializadas Anticorrupción	<b><u>79</u></b>	55	2	22
Unidades de Atención Primaria Especializada Propiedad Intelectual	<b><u>46</u></b>	27	18	1
Unidades de Atención Primaria Especializada en Delitos de Asociación Ilícita	<b><u>0</u></b>	-	-	-
Personerías de Panamá	<b><u>4</u></b>	-	4	-
Otras Unidades de Atención Primaria	<b><u>58</u></b>	50	7	1
<b>Unidades de Atención Primaria Sede principal de San Miguelito</b>	<b><u>514</u></b>	338	170	6
Unidad Receptora de Drogas de San Miguelito	<b><u>75</u></b>	-	75	-
Unidad Receptora de Familia de San Miguelito	<b><u>173</u></b>	100	71	2
Otras Unidades de Atención Primaria	<b><u>49</u></b>	42	6	1
<b>Unidades de Atención Primaria Sede principal de Panamá Oeste</b>	<b><u>344</u></b>	238	98	8
Sub Regional de Arraiján	<b><u>537</u></b>	350	182	5
Unidades de Atención Primaria de Familia	<b><u>213</u></b>	176	30	7
Unidades de Atención Primaria Especializadas de Droga	<b><u>78</u></b>	-	78	-
Personerías de Panamá Oeste	<b><u>144</u></b>	73	68	3
Otras Unidades de Atención Primaria	<b><u>44</u></b>	25	16	3
<b>Unidades de Atención Primaria Sede principal de Colón</b>	<b><u>354</u></b>	197	144	13
Unidades de Atención Primaria de Familia	<b><u>77</u></b>	49	27	1
Unidades de Atención Primaria Drogas de Colón	<b><u>100</u></b>	8	92	-
Personerías de Colón	<b><u>29</u></b>	15	14	-
Otras Unidades de Atención Primaria	<b><u>18</u></b>	9	6	3
<b>Unidades de Atención Primaria Sede principal de Darién</b>	<b><u>66</u></b>	17	46	3
Unidades de Atención Primaria de Familia	<b><u>4</u></b>	4	-	-
Unidades de Atención Primaria Drogas de Darién	<b><u>13</u></b>	-	13	-
Unidades de Atención Primaria Homicidio de Darién	<b><u>6</u></b>	-	6	-
Fiscalía Comarcal	<b><u>9</u></b>	2	7	-
Personerías de Darién	<b><u>14</u></b>	6	8	-
Otras Unidades de Atención Primaria	<b><u>2</u></b>	2	-	-

(1) Las noticias criminales presentadas corresponden al lugar de ocurrencia del hecho.

(P) Cifras preliminares.

Fuente: Centro de Estadísticas, Ministerio Público de Panamá, Plataforma del Sistema Penal Acusatorio.

**Gráfica 1. DISTRIBUCIÓN PORCENTUAL DE LAS DENUNCIAS RECEPTADAS EN EL SISTEMA PENAL ACUSATORIO DE HECHOS DELICTIVOS OCURRIDOS EN EL PRIMER DISTRITO JUDICIAL DE PANAMÁ, POR TIPO DE INGRESO: DEL 1 AL 31 DE MAYO DE 2021.(P)**



Fuente: Centro de Estadísticas, Ministerio Público de Panamá, Plataforma del Sistema Penal Acusatorio.



MINISTERIO PÚBLICO  
PROCURADURÍA GENERAL DE LA NACIÓN

**Cuadro 2. NÚMERO DE DENUNCIAS RECEPTADAS EN EL SISTEMA PENAL ACUSATORIO DE HECHOS DELICTIVOS OCURRIDOS EN EL SISTEMA PENAL ACUSATORIO, EN EL PRIMER DISTRITO JUDICIAL DE PANAMÁ, POR CIRCUITO JUDICIAL, SEGÚN DELITOS GENÉRICOS: DEL 1 AL 31 DE MAYO DE 2021.(P)**

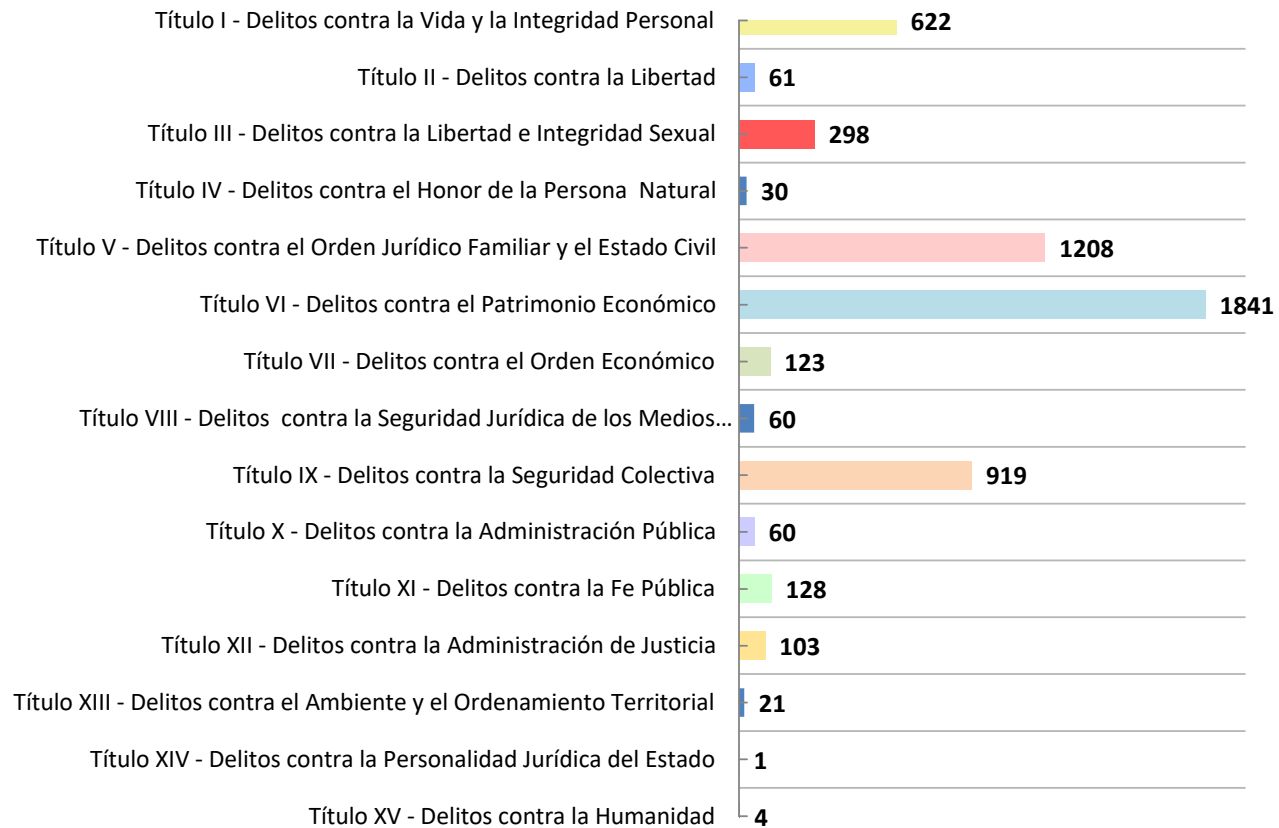
Delitos Genéricos (1)	Total...		Circuito Judicial				
	Número	Porcentaje	Panamá	San Miguelito	Panamá Oeste	Colón	Darién
<b>TOTAL...</b>	<b>5479</b>	<b>100%</b>	<b>2616</b>	<b>811</b>	<b>1360</b>	<b>578</b>	<b>114</b>
Título I - Delitos contra la Vida y la Integridad Personal	<u>622</u>	11%	283	100	151	65	23
Título II - Delitos contra la Libertad	<u>61</u>	1%	31	11	13	5	1
Título III - Delitos contra la Libertad e Integridad Sexual	<u>298</u>	5%	109	51	84	30	24
Título IV - Delitos contra el Honor de la Persona Natural	<u>30</u>	1%	24	2	4	-	-
Título V - Delitos contra el Orden Jurídico Familiar y el Estado Civil	<u>1208</u>	22%	388	180	468	146	26
Título VI - Delitos contra el Patrimonio Económico	<u>1841</u>	34%	1097	275	343	113	13
Título VII - Delitos contra el Orden Económico	<u>123</u>	2%	79	7	26	10	1
Título VIII - Delitos contra la Seguridad Jurídica de los Medios Electrónicos	<u>60</u>	1%	42	7	8	3	-
Título IX - Delitos contra la Seguridad Colectiva	<u>919</u>	17%	385	125	210	182	17
Título X - Delitos contra la Administración Pública	<u>60</u>	1%	42	2	10	5	1
Título XI - Delitos contra la Fe Pública	<u>128</u>	2%	85	12	17	13	1
Título XII - Delitos contra la Administración de Justicia	<u>103</u>	2%	36	38	21	4	4
Título XIII - Delitos contra el Ambiente y el Ordenamiento Territorial	<u>21</u>	0%	14	-	3	2	2
Título XIV - Delitos contra la Personalidad Jurídica del Estado	<u>1</u>	0%	-	-	1	-	-
Título XV - Delitos contra la Humanidad	<u>4</u>	0%	1	1	1	-	1

(1) Las noticias criminales presentadas corresponden al lugar de ocurrencia del hecho.

(P) Cifras preliminares.

Fuente: Centro de Estadísticas, Ministerio Público de Panamá, Plataforma del Sistema Penal Acusatorio.

**Gráfica 2. NÚMERO DE DENUNCIAS RECEPTADAS EN EL SISTEMA PENAL ACUSATORIO DE HECHOS DELICTIVOS OCURRIDOS EN EL PRIMER DISTRITO JUDICIAL DE PANAMÁ, SEGÚN DELITOS GENÉRICOS: DEL 1 AL 31 DE MAYO DE 2021.(P)**



Fuente: Centro de Estadísticas, Ministerio Público de Panamá, Plataforma del Sistema Penal Acusatorio.



MINISTERIO PÚBLICO  
PROCURADURÍA GENERAL DE LA NACIÓN

**Cuadro 3. NÚMERO DE DENUNCIAS RECEPTADAS EN EL SISTEMA PENAL ACUSATORIO EN EL PRIMER DISTRITO JUDICIAL DE PANAMÁ, POR CIRCUITO JUDICIAL, SEGÚN EL TURNO EN QUE SE REGISTRA LA DENUNCIA: DEL 1 AL 31 DE MAYO DE 2021.(P)**

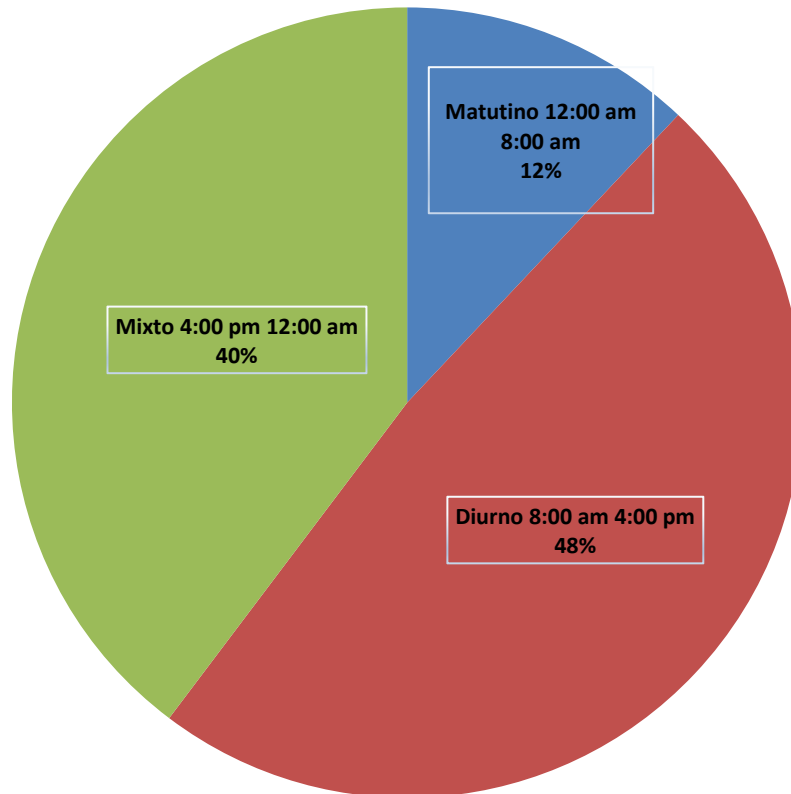
Turno en que se Registra la Denuncia (1)	Total...		Circuito Judicial				
	Número	Porcentaje	Panamá	San Miguelito	Panamá Oeste	Colón	Darién
<b>TOTAL...</b>	<b><u>5479</u></b>	<b><u>100%</u></b>	<b><u>2616</u></b>	<b><u>811</u></b>	<b><u>1360</u></b>	<b><u>578</u></b>	<b><u>114</u></b>
Matutino 12:00 am 8:00 am	<u>659</u>	12%	269	120	184	69	17
Diurno 8:00 am 4:00 pm	<u>2644</u>	48%	1224	391	636	331	62
Mixto 4:00 pm 12:00 am	<u>2176</u>	40%	1123	300	540	178	35

(1) Las noticias criminales presentadas corresponden al lugar de ocurrencia del hecho.

(P) Cifras preliminares.

Fuente: Centro de Estadísticas, Ministerio Público de Panamá, Plataforma del Sistema Penal Acusatorio.

**Gráfica 3. DISTRIBUCIÓN PORCENTUAL DE LAS DENUNCIAS RECEPTADAS EN EL SISTEMA PENAL ACUSATORIO EN EL PRIMER DISTRITO JUDICIAL DE PANAMÁ, SEGÚN TURNO EN QUE SE REGISTRA LA DENUNCIA: DEL 1 AL 31 DE MAYO DE 2021.(P)**



Fuente: Centro de Estadísticas, Ministerio Público de Panamá, Plataforma del Sistema Penal Acusatorio.



MINISTERIO PÚBLICO  
PROCURADURÍA GENERAL DE LA NACIÓN

**Cuadro 4. NÚMERO DE DENUNCIAS RECEPTADAS EN EL SISTEMA PENAL ACUSATORIO EN EL PRIMER DISTRITO JUDICIAL DE PANAMÁ, POR CIRCUITO JUDICIAL, SEGÚN DÍA DE LA SEMANA: DEL 1 AL 31 DE MAYO DE 2021.(P)**

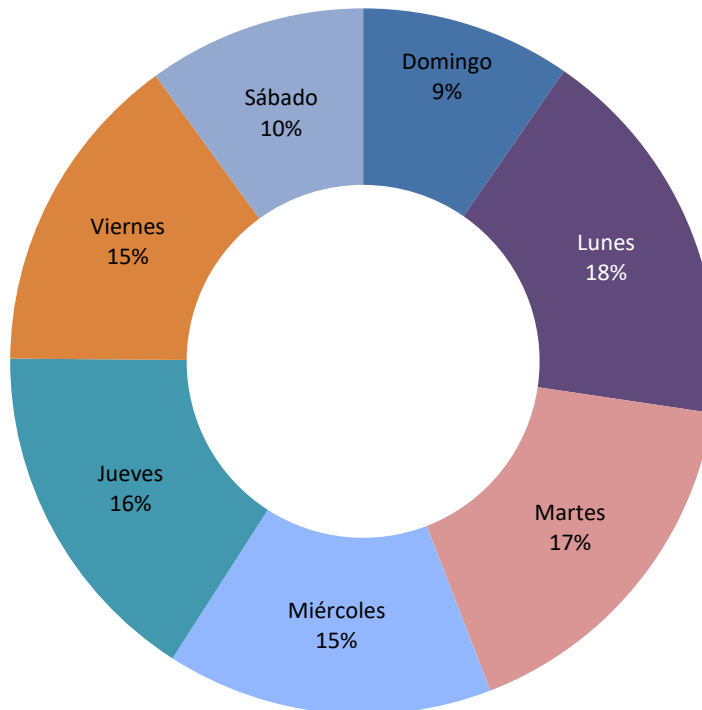
Día de la Semana (1)	Total...		Circuito Judicial				
	Número	Porcentaje	Panamá	San Miguelito	Panamá Oeste	Colón	Darién
<b>TOTAL...</b>	<b><u>5479</u></b>	<b><u>100%</u></b>	<b><u>2616</u></b>	<b><u>811</u></b>	<b><u>1360</u></b>	<b><u>578</u></b>	<b><u>114</u></b>
Domingo	<u>528</u>	10%	234	88	129	64	13
Lunes	<u>970</u>	18%	447	156	249	92	26
Martes	<u>920</u>	17%	455	118	238	94	15
Miércoles	<u>819</u>	15%	386	130	217	77	9
Jueves	<u>879</u>	16%	444	104	197	106	28
Viernes	<u>815</u>	15%	399	116	196	90	14
Sábado	<u>548</u>	10%	251	99	134	55	9

(1) Las noticias criminales presentadas corresponden al lugar de ocurrencia del hecho.

(P) Cifras preliminares.

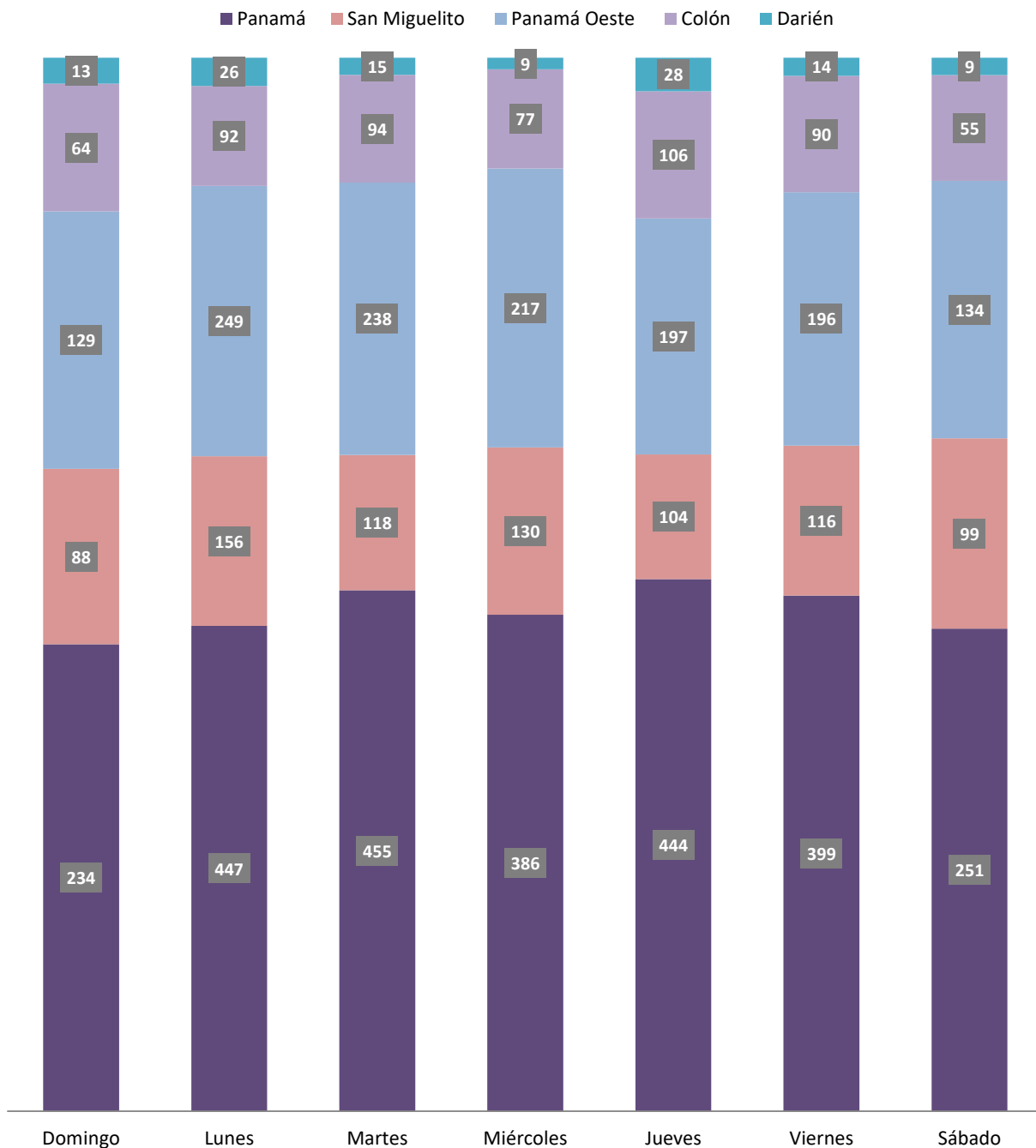
Fuente: Centro de Estadísticas, Ministerio Público de Panamá, Plataforma del Sistema Penal Acusatorio.

**Gráfica 4. DISTRIBUCIÓN PORCENTUAL DE LAS DENUNCIAS RECEPTADAS EN EL SISTEMA PENAL ACUSATORIO DEL PRIMER DISTRITO JUDICIAL DE PANAMÁ, SEGÚN DÍA DE LA SEMANA: DEL 1 AL 31 DE MAYO DE 2021.(P)**



Fuente: Centro de Estadísticas, Ministerio Público de Panamá, Plataforma del Sistema Penal Acusatorio.

**Gráfica 5. NÚMERO DE DENUNCIAS RECEPTADAS EN EL SISTEMA PENAL ACUSATORIO EN EL PRIMER DISTRITO JUDICIAL DE PANAMÁ, SEGÚN DÍA DE LA SEMANA: DEL 1 AL 31 DE MAYO DE 2021.(P)**



Fuente: Centro de Estadísticas, Ministerio Público de Panamá, Plataforma del Sistema Penal Acusatorio.



MINISTERIO PÚBLICO  
PROCURADURÍA GENERAL DE LA NACIÓN

**Cuadro 5. NÚMERO DE DENUNCIAS RECEPTADAS EN EL SISTEMA PENAL ACUSATORIO DE HECHOS DELICTIVOS OCURRIDOS EN EL PRIMER DISTRITO JUDICIAL DE PANAMÁ, SEGÚN PROVINCIA Y/O COMARCA, Y DISTRITO: DEL 1 AL 31 DE MAYO DE 2021.(P)**

Provincia y/o Comarca, y Distrito (1)	Número	Porcentaje
<b>TOTAL...</b>	<b><u>5479</u></b>	<b><u>100%</u></b>
<b>Panamá</b>	<b><u>3427</u></b>	<b><u>63%</u></b>
Balboa	4	0%
Chepo	90	2%
Chiman	1	0%
Panamá	2519	46%
Taboga	2	0%
San Miguelito	811	15%
<b>Panamá Oeste</b>	<b><u>1360</u></b>	<b><u>25%</u></b>
Arraiján	664	12%
Capira	95	2%
Chame	65	1%
La Chorrera	502	9%
San Carlos	34	1%
<b>Colón</b>	<b><u>570</u></b>	<b><u>10%</u></b>
Chagres	8	0%
Colón	525	10%
Donoso	8	0%
Portobelo	23	0%
Santa Isabel	6	0%
<b>Comarca Guna Yala</b>	<b><u>8</u></b>	<b><u>0%</u></b>
<b>Darién</b>	<b><u>97</u></b>	<b><u>2%</u></b>
Chepigana	54	1%
Pinogana	43	1%
<b>Comarca Emberá Wounaan</b>	<b><u>17</u></b>	<b><u>0%</u></b>
Cémaco	17	0%
Sambú	-	0%

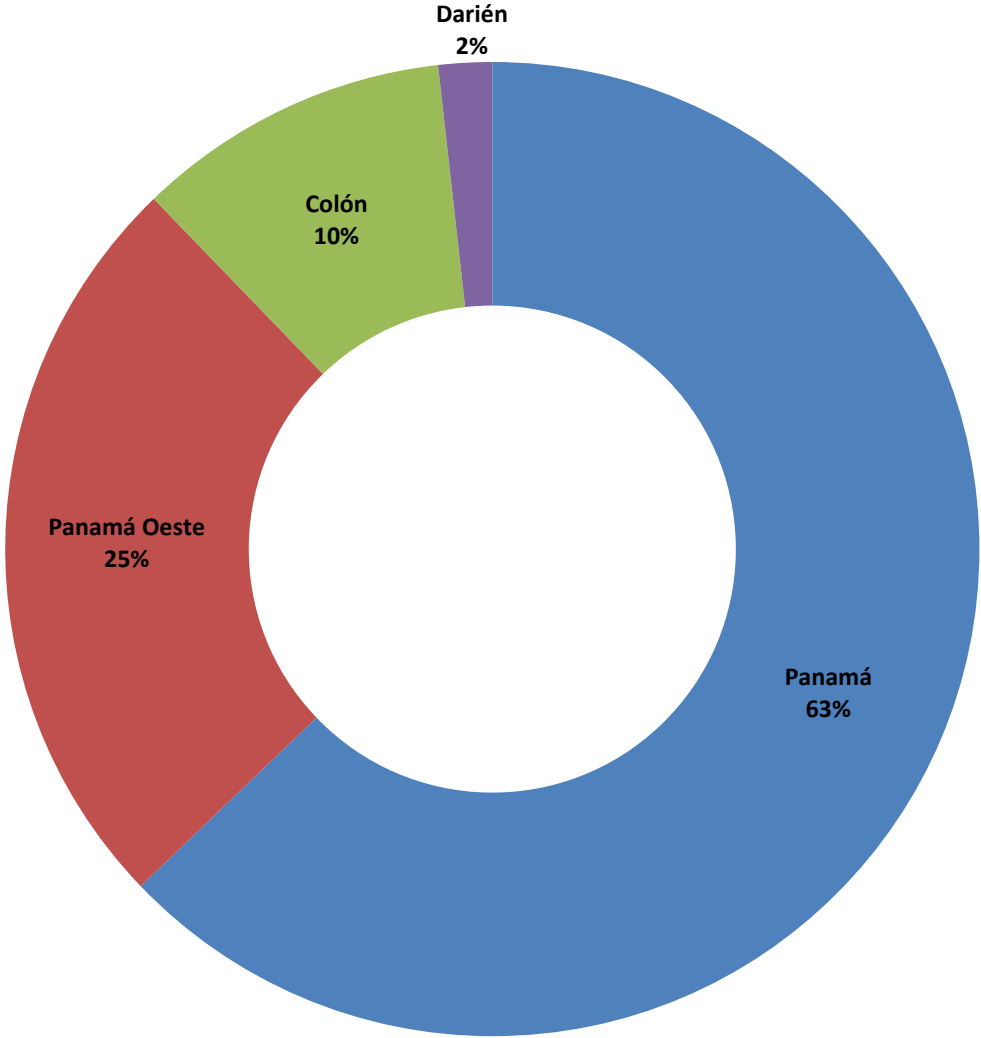
(1) Las noticias criminales presentadas corresponden al lugar de ocurrencia del hecho.

(P) Cifras preliminares.

Fuente: Centro de Estadísticas, Ministerio Público de Panamá, Plataforma del Sistema Penal Acusatorio.



**Gráfica 6. DISTRIBUCIÓN PORCENTUAL DE LAS DENUNCIAS RECEPTADAS EN EL SISTEMA PENAL ACUSATORIO DEL PRIMER DISTRITO JUDICIAL DE PANAMÁ, SEGÚN PROVINCIA: DEL 1 AL 31 DE MAYO DE 2021.(P)**



Fuente: Centro de Estadísticas, Ministerio Público de Panamá, Plataforma del Sistema Penal Acusatorio.



MINISTERIO PÚBLICO

PROCURADURÍA GENERAL DE LA NACIÓN

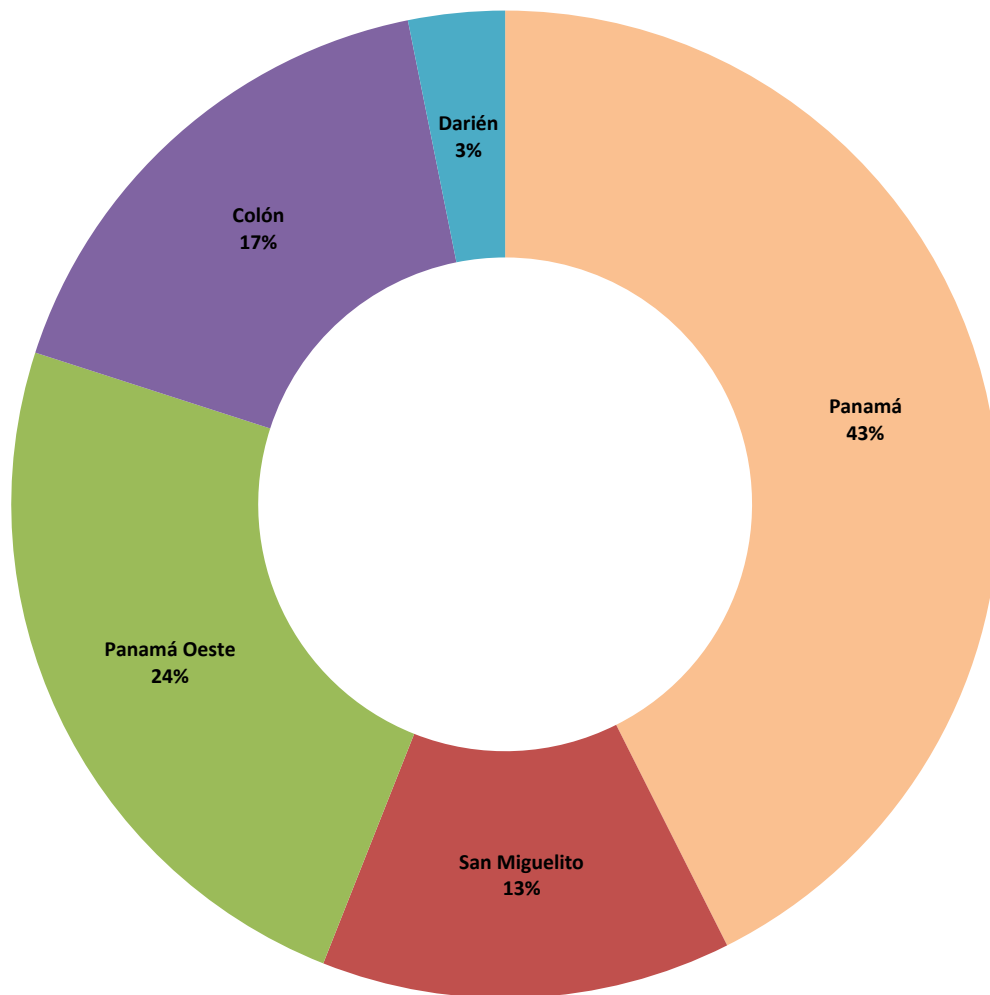
**Cuadro 6. NÚMERO DE AUDIENCIAS REALIZADAS EN EL SISTEMA PENAL ACUSATORIO EN EL PRIMER DISTRITO JUDICIAL DE PANAMÁ, POR CIRCUITO JUDICIAL, SEGÚN TIPO DE AUDIENCIA: DEL 1 AL 31 DE MAYO DE 2021.(P)**

Tipo de Audiencia	Total...		Circuito Judicial				
	Número	Porcentaje	Panamá	San Miguelito	Panamá Oeste	Colón	Darién
<b>TOTAL...</b>	<b><u>6271</u></b>	<b><u>100%</u></b>	<b><u>2670</u></b>	<b><u>842</u></b>	<b><u>1503</u></b>	<b><u>1058</u></b>	<b><u>198</u></b>
Audiencia de Control	<u>350</u>	<u>6%</u>	195	35	83	34	3
Audiencia de Incautación de Datos	<u>74</u>	<u>1%</u>	29	7	27	8	3
Audiencia de Disposición de Evidencia	<u>177</u>	<u>3%</u>	76	37	28	35	1
Audiencia de Legalización de Aprehesión	<u>682</u>	<u>11%</u>	318	63	155	127	19
Audiencia de Formulación De Imputación	<u>1271</u>	<u>20%</u>	567	111	352	194	47
Audiencia de Solicitud de Medida Cautelar	<u>608</u>	<u>10%</u>	250	60	157	128	13
Audiencia de Solicitud de Medida Cautelar Real	<u>5</u>	<u>0%</u>	-	-	5	-	-
Audiencia de Reemplazo de Medida Cautelar	<u>63</u>	<u>1%</u>	32	19	11	1	-
Audiencia Medidas de Protección	<u>39</u>	<u>1%</u>	19	2	17	1	-
Audiencia de Prueba Anticipada	<u>14</u>	<u>0%</u>	11	2	1	-	-
Audiencia de Desistimiento	<u>28</u>	<u>0%</u>	14	1	11	2	-
Audiencia de Acusación/ Para el Acuerdo de Pena, Procedimiento Directo, Simplificado, Inmediato, etc.	<u>50</u>	<u>1%</u>	21	13	16	-	-
Audiencia de Validación de Acuerdo de Pena	<u>448</u>	<u>7%</u>	208	49	86	81	24
Audiencia de Suspensión del Proceso Sujeto a Condiciones	<u>373</u>	<u>6%</u>	119	49	134	64	7
Audiencia de Derivación a Conciliación	<u>0</u>	<u>0%</u>	-	-	-	-	-
Audiencia de Validación de Conciliación	<u>0</u>	<u>0%</u>	-	8	-	-	-
Audiencia de Derivación a Mediación	<u>133</u>	<u>2%</u>	74	-	44	13	2
Audiencia de Validación de Acuerdo de Mediación	<u>104</u>	<u>2%</u>	54	12	24	14	-
Audiencia de Acumulación de Casos	<u>29</u>	<u>0%</u>	11	3	14	1	-
Audiencia de Criterio de Oportunidad	<u>4</u>	<u>0%</u>	3	-	1	-	-
Audiencia de Afectación de Derechos	<u>68</u>	<u>1%</u>	33	8	12	14	1
Audiencia de Secuestro Penal	<u>2</u>	<u>0%</u>	2	-	-	-	-
Audiencia de Apelación	<u>153</u>	<u>2%</u>	77	7	42	23	4
Audiencia de Fase Intermedia	<u>226</u>	<u>4%</u>	88	23	77	31	7
Audiencia de Juicio Oral	<u>43</u>	<u>1%</u>	8	10	12	9	4
Audiencia de Lectura de Sentencia	<u>433</u>	<u>7%</u>	184	54	87	87	21
Audiencia de Verificación Cumplimiento del Proceso Sujeto a Condiciones	<u>107</u>	<u>2%</u>	-	39	-	66	2
Audiencia de Revisión de Acuerdo de mediación	<u>10</u>	<u>0%</u>	-	-	-	10	-
Audiencia de Revocatoria del Proceso Sujeto a Condiciones	<u>1</u>	<u>0%</u>	-	-	-	1	-
Audiencia de Revisión de archivos	<u>27</u>	<u>0%</u>	18	3	5	1	-
Audiencia de Solicitud de Cumplimiento	<u>252</u>	<u>4%</u>	62	159	-	-	31
Apelación de Cumplimiento	<u>2</u>	<u>0%</u>	-	-	-	2	-
Hábeas Corpus de Cumplimiento	<u>0</u>	<u>0%</u>	-	-	-	-	-
Audiencia de Extinción de la Acción Penal	<u>187</u>	<u>3%</u>	43	33	60	50	1
Audiencia de Extinción de la Pena	<u>4</u>	<u>0%</u>	-	-	-	4	-
Audiencias Innominadas	<u>296</u>	<u>5%</u>	154	35	42	57	8

(P) Cifras preliminares.

Fuente: Centro de Estadísticas, Ministerio Público de Panamá, Sistema de Audiencia Interno.

**Gráfica 7. DISTRIBUCIÓN PORCENTUAL DE LAS AUDIENCIAS REALIZADAS EN EL SISTEMA PENAL ACUSATORIO EN EL PRIMER DISTRITO JUDICIAL DE PANAMÁ, POR CIRCUITO JUDICIAL: DEL 1 AL 31 DE MAYO DE 2021.(P)**



Fuente: Centro de Estadísticas, Ministerio Público de Panamá, Sistema de Audiencia Interno.



MINISTERIO PÚBLICO  
PROCURADURÍA GENERAL DE LA NACIÓN

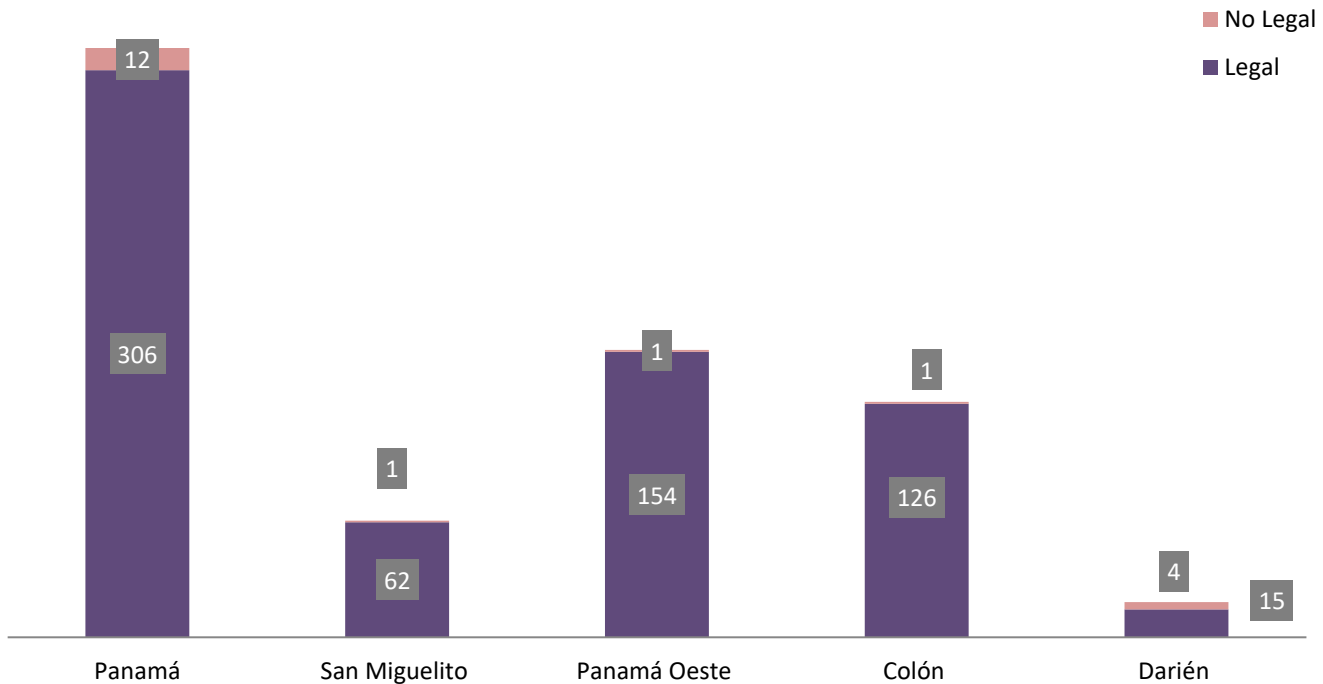
Cuadro 7. NÚMERO DE AUDIENCIAS DE CONTROL DE LEGALIZACIÓN DE LA APREHENSIÓN REALIZADAS EN EL SISTEMA PENAL ACUSATORIO EN EL PRIMER DISTRITO JUDICIAL DE PANAMÁ, POR CIRCUITO JUDICIAL, SEGÚN DECISIÓN DEL JUEZ: DEL 1 AL 31 DE MAYO DE 2021.(P)

Decisión del Juez	Total...		Circuito Judicial				
	Número	Porcentaje	Panamá	San Miguelito	Panamá Oeste	Colón	Darién
<b>TOTAL...</b>	<b>682</b>	<b>100%</b>	<b>318</b>	<b>63</b>	<b>155</b>	<b>127</b>	<b>19</b>
Legal	663	97%	306	62	154	126	15
No Legal	19	3%	12	1	1	1	4

(P) Cifras preliminares.

Fuente: Centro de Estadísticas, Ministerio Público de Panamá, Sistema de Audiencia Interno.

Gráfica 8. NÚMERO DE AUDIENCIAS DE CONTROL DE LEGALIZACIÓN DE LA APREHENSIÓN REALIZADAS EN EL SISTEMA PENAL ACUSATORIO EN EL PRIMER DISTRITO JUDICIAL DE PANAMÁ, POR CIRCUITO JUDICIAL, SEGÚN DECISIÓN DEL JUEZ: DEL 1 AL 31 DE MAYO DE 2021.(P)



Fuente: Centro de Estadísticas, Ministerio Público de Panamá, Sistema de Audiencia Interno.



MINISTERIO PÚBLICO

PROCURADURÍA GENERAL DE LA NACIÓN

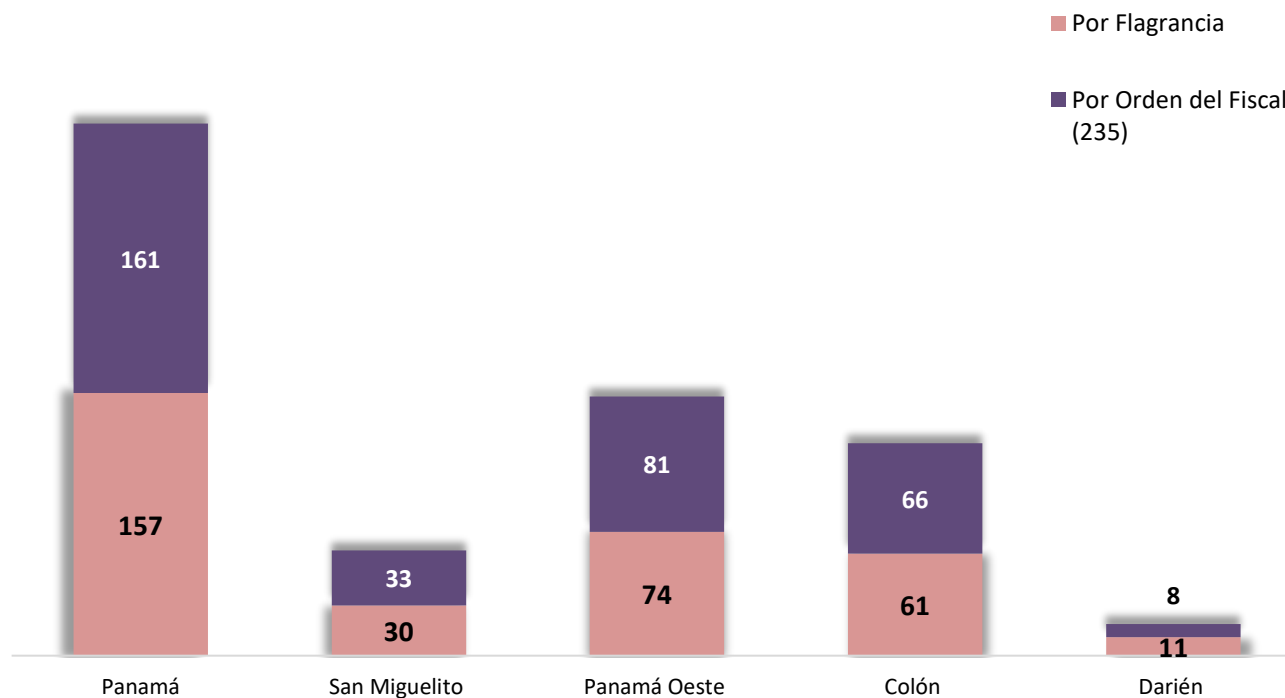
**Cuadro 8. NÚMERO DE AUDIENCIAS DE CONTROL DE LEGALIZACIÓN DE LA APREHENSIÓN REALIZADAS EN EL SISTEMA PENAL ACUSATORIO EN EL PRIMER DISTRITO JUDICIAL DE PANAMÁ, POR CIRCUITO JUDICIAL, SEGÚN TIPO APREHENSIÓN: DEL 1 AL 31 DE MAYO DE 2021.(P)**

Tipo de Aprehensión	Total...		Circuito Judicial				
	Número	Porcentaje	Panamá	San Miguelito	Panamá Oeste	Colón	Darién
<b>TOTAL...</b>	<b>682</b>	<b>100%</b>	<b>318</b>	<b>63</b>	<b>155</b>	<b>127</b>	<b>19</b>
Por Flagrancia	333	49%	157	30	74	61	11
Por Orden del Fiscal (235)	349	51%	161	33	81	66	8

(P) Cifras preliminares.

Fuente: Centro de Estadísticas, Ministerio Público de Panamá, Sistema de Audiencia Interno.

**Gráfica 9. NÚMERO DE AUDIENCIAS DE CONTROL DE LEGALIZACIÓN DE LA APREHENSIÓN REALIZADAS EN EL SISTEMA PENAL ACUSATORIO EN EL PRIMER DISTRITO JUDICIAL DE PANAMÁ, POR CIRCUITO JUDICIAL, SEGÚN TIPO APREHENSIÓN: DEL 1 AL 31 DE MAYO DE 2021.(P)**



Fuente: Centro de Estadísticas, Ministerio Público de Panamá, Sistema de Audiencia Interno.



MINISTERIO PÚBLICO  
PROCURADURÍA GENERAL DE LA NACIÓN

**Cuadro 9. NÚMERO DE MEDIDAS CAUTELARES APLICADAS EN EL SISTEMA PENAL ACUSATORIO EN EL PRIMER DISTRITO JUDICIAL DE PANAMÁ, POR TIPO DE MEDIDA APLICADA, SEGÚN CIRCUITO JUDICIAL: DEL 1 AL 31 DE MAYO DE 2021.(P)**

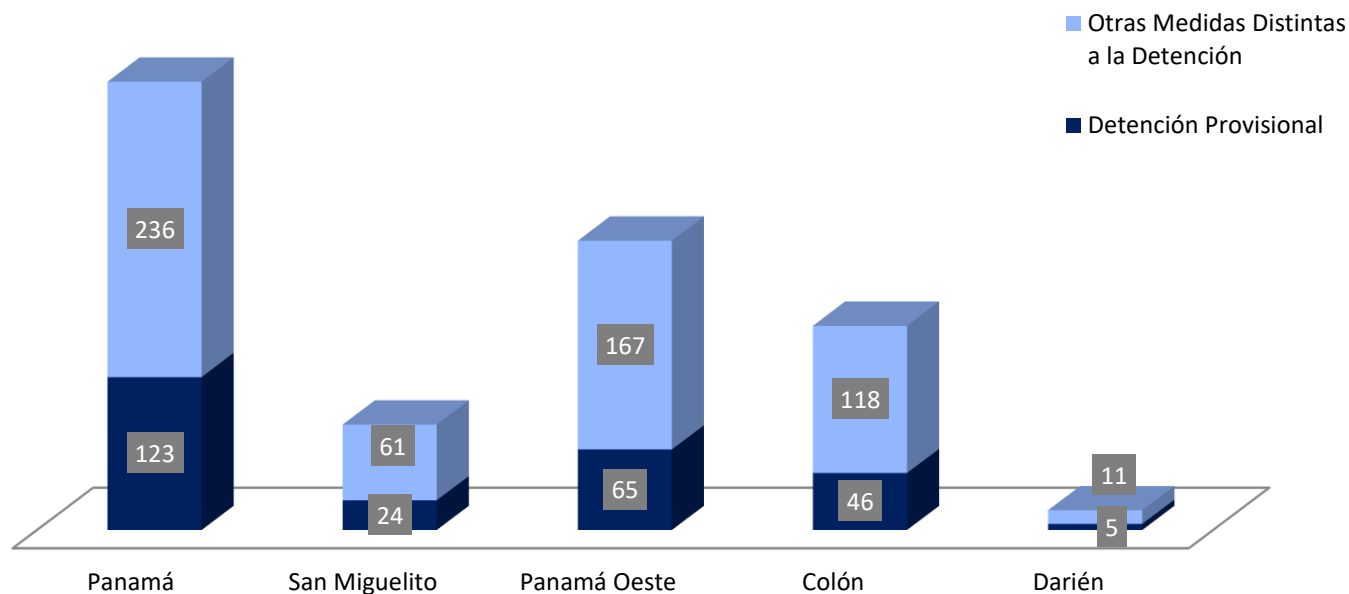
Circuito Judicial	Total...		Tipo de Medida Aplicada	
	Número	Porcentaje	Detención Provisional	Otras Medidas Distintas a la Detención
<b>TOTAL...</b>	<b>856</b>	<b>100%</b>	<b>263</b>	<b>593</b>
Panamá	359	42%	123	236
San Miguelito	85	10%	24	61
Panamá Oeste	232	27%	65	167
Colón	164	19%	46	118
Darién	16	2%	5	11

(1) Los datos corresponden a tipos de medidas aplicadas.

(P) Cifras preliminares.

Fuente: Centro de Estadísticas, Ministerio Público de Panamá, Sistema de Audiencia Interno.

**Gráfica 10. NÚMERO DE MEDIDAS CAUTELARES APLICADAS EN EL SISTEMA PENAL ACUSATORIO EN EL PRIMER DISTRITO JUDICIAL DE PANAMÁ, POR TIPO DE MEDIDA APLICADA, SEGÚN CIRCUITO JUDICIAL: DEL 1 AL 31 DE MAYO DE 2021.(P)**



Fuente: Centro de Estadísticas, Ministerio Público de Panamá, Sistema de Audiencia Interno.



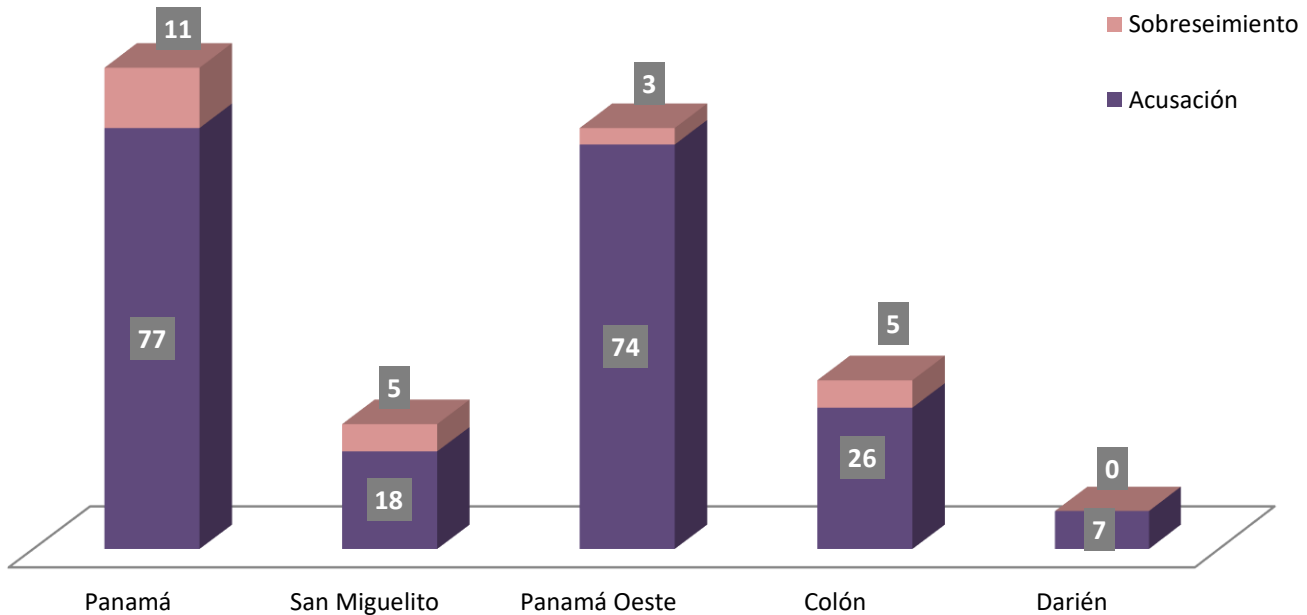
MINISTERIO PÚBLICO  
PROCURADURÍA GENERAL DE LA NACIÓN

**Cuadro 10. NÚMERO DE AUDIENCIAS DE FASE INTERMEDIA REALIZADAS EN EL SISTEMA PENAL ACUSATORIO, EN EL PRIMER DISTRITO JUDICIAL DE PANAMÁ, POR CIRCUITO JUDICIAL, SEGÚN TIPO DE AUDIENCIA: DEL 1 AL 31 DE MAYO DE 2021.(P)**

Tipo de Audiencia	Total...		Circuito Judicial				
	Número	Porcentaje	Panamá	San Miguelito	Panamá Oeste	Colón	Darién
<b>TOTAL...</b>	<b>226</b>	<b>100%</b>	<b>88</b>	<b>23</b>	<b>77</b>	<b>31</b>	<b>7</b>
Acusación	202	89%	77	18	74	26	7
Sobreseimiento	24	11%	11	5	3	5	-

Fuente: Centro de Estadísticas, Ministerio Público de Panamá, Sistema de Audiencia Interno.

**Gráfica 11. NÚMERO DE AUDIENCIAS DE FASE INTERMEDIA REALIZADAS EN EL SISTEMA PENAL ACUSATORIO EN EL PRIMER DISTRITO JUDICIAL DE PANAMÁ, POR CIRCUITO JUDICIAL, SEGÚN TIPO DE AUDIENCIA: DEL 1 AL 31 DE MAYO DE 2021.(P)**



Fuente: Centro de Estadísticas, Ministerio Público de Panamá, Sistema de Audiencia Interno.



MINISTERIO PÚBLICO  
PROCURADURÍA GENERAL DE LA NACIÓN

**Cuadro 11. NÚMERO DE SENTENCIAS EN EL SISTEMA PENAL ACUSATORIO EN EL PRIMER DISTRITO JUDICIAL DE PANAMÁ, POR CIRCUITO JUDICIAL, SEGÚN TIPO DE PROCEDIMIENTO: DEL 1 AL 31 DE MAYO DE 2021.(P)**

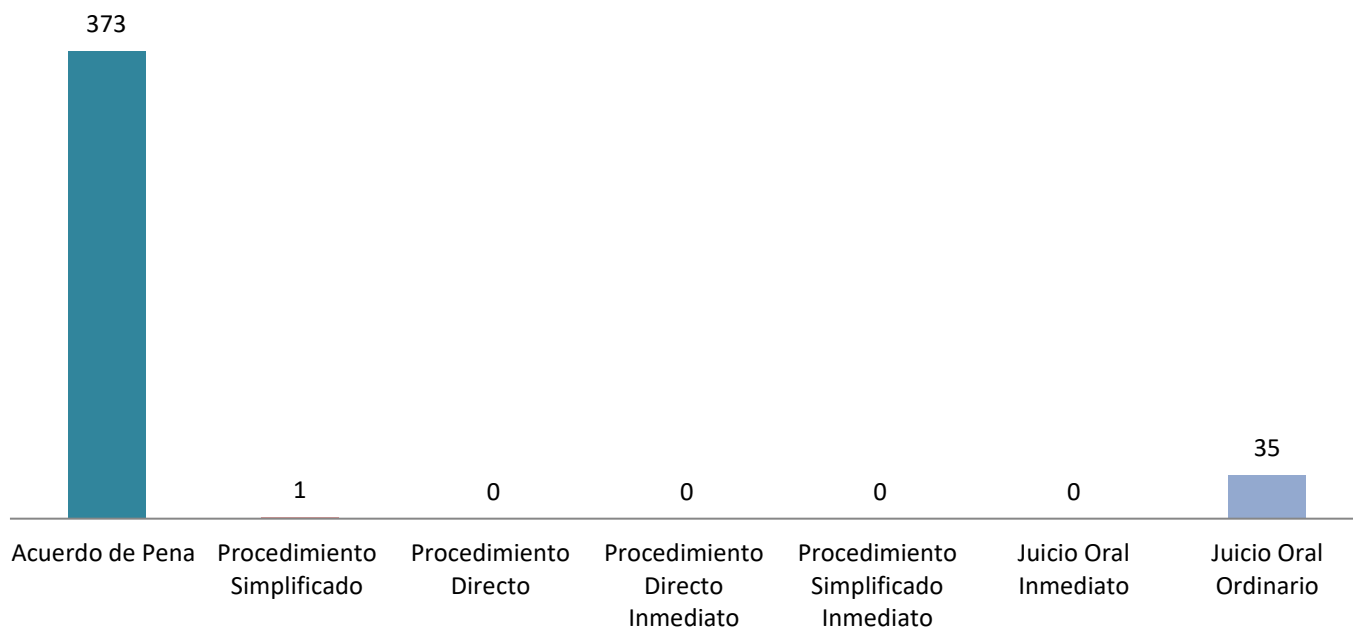
Tipo de Procedimiento (1)	Total...		Circuito Judicial				
	Número	Porcentaje	Panamá	San Miguelito	Panamá Oeste	Colón	Darién
<b>TOTAL...</b>	<b>409</b>	<b>100%</b>	<b>184</b>	<b>49</b>	<b>87</b>	<b>68</b>	<b>21</b>
Acuerdo de Pena	373	91%	177	43	74	61	18
Procedimiento Simplificado	1	0%	-	-	1	-	-
Procedimiento Directo	0	0%	-	-	-	-	-
Procedimiento Directo Inmediato	0	0%	-	-	-	-	-
Procedimiento Simplificado Inmediato	0	0%	-	-	-	-	-
Juicio Oral Inmediato	0	0%	-	-	-	-	-
Juicio Oral Ordinario	35	9%	7	6	12	7	3

(P) Cifras preliminares.

(1) La información presentada en este cuadro corresponde a datos por carpeta.

Fuente: Centro de Estadísticas, Ministerio Público de Panamá, Sistema de Audiencia Interno.

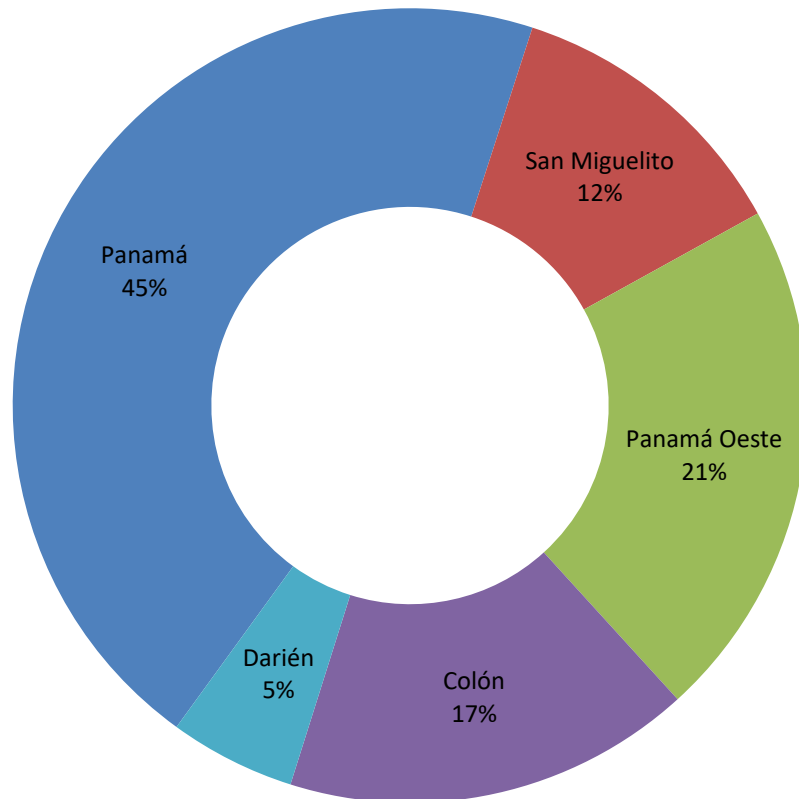
**Gráfica 12. NÚMERO DE SENTENCIAS DE EL SISTEMA PENAL ACUSATORIO EN EL PRIMER DISTRITO JUDICIAL DE PANAMÁ, SEGÚN TIPO DE PROCEDIMIENTO: DEL 1 AL 31 DE MAYO DE 2021.(P)**



Fuente: Centro de Estadísticas, Ministerio Público de Panamá, Sistema de Audiencia Interno.



**Gráfica 13. DISTRIBUCIÓN PORCENTUAL DE LAS SENTENCIAS EN EL SISTEMA PENAL ACUSATORIO EN EL PRIMER DISTRITO JUDICIAL DE PANAMÁ, POR CIRCUITO JUDICIAL: DEL 1 AL 31 DE MAYO DE 2021.(P)**



Fuente: Centro de Estadísticas, Ministerio Público de Panamá, Sistema de Audiencia Interno.



MINISTERIO PÚBLICO  
PROCURADURÍA GENERAL DE LA NACIÓN

**Cuadro 12. NÚMERO DE SENTENCIA EN EL SISTEMA PENAL ACUSATORIO EN EL PRIMER DISTRITO JUDICIAL DE PANAMÁ, POR CIRCUITO JUDICIAL, SEGÚN TIPO DE FALLO DE LA SENTENCIA: DEL 1 AL 31 DE MAYO DE 2021.(P)**

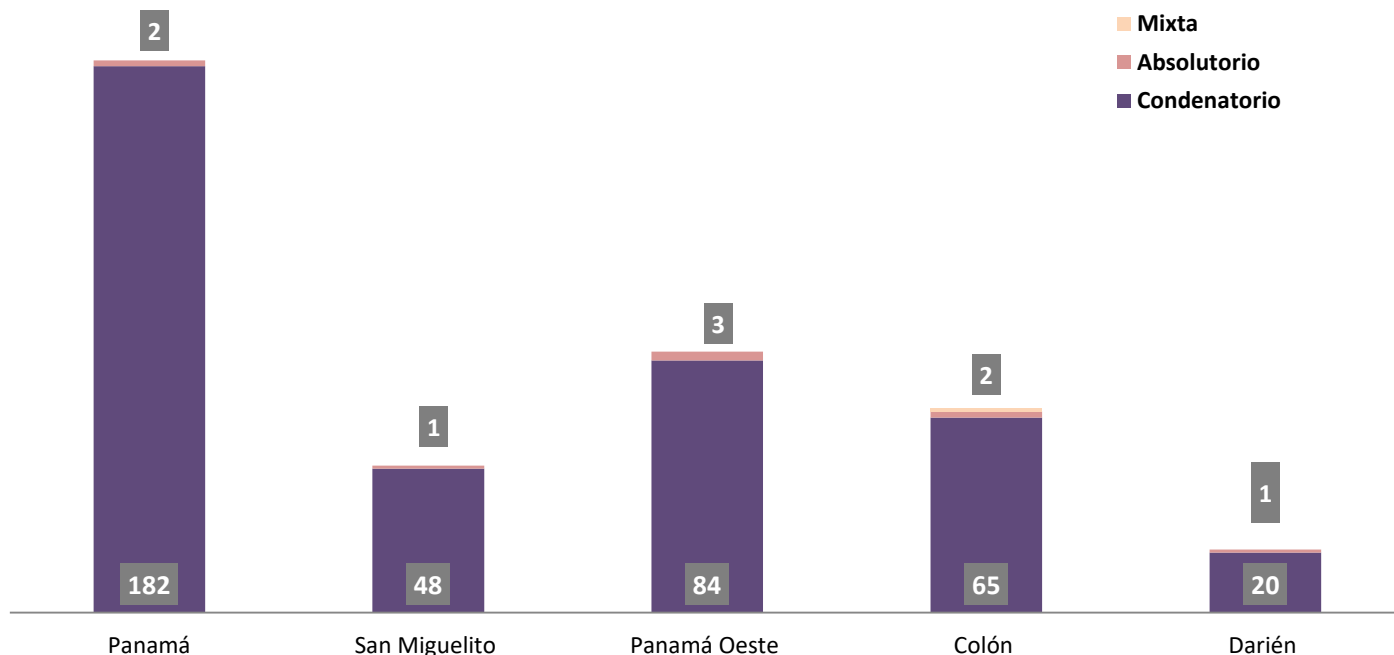
Tipo de Fallo de La Sentencia (1)	Total...		Circuito Judicial				
	Número	Porcentaje	Panamá	San Miguelito	Panamá Oeste	Colón	Darién
<b>TOTAL...</b>	<b>409</b>	<b>100%</b>	<b>184</b>	<b>49</b>	<b>87</b>	<b>68</b>	<b>21</b>
Condenatorio	399	98%	182	48	84	65	20
Absolutorio	9	2%	2	1	3	2	1
Mixta	1	0%	-	-	-	1	-

(1) Los datos presentados en este cuadro corresponden a cifras por carpetas.

(P) Cifras preliminares.

Fuente: Centro de Estadísticas, Ministerio Público de Panamá, Sistema de Audiencia Interno.

**Gráfica 14. NÚMERO DE SENTENCIA EN EL SISTEMA PENAL ACUSATORIO EN EL PRIMER DISTRITO JUDICIAL DE PANAMÁ, POR CIRCUITO JUDICIAL, SEGÚN TIPO DE FALLO DE LA SENTENCIA: DEL 1 AL 31 DE MAYO DE 2021.(P)**



Nota: (P) Se refiere a cifras preliminares.

Fuente: Centro de Estadísticas, Ministerio Público de Panamá, Sistema de Audiencia Interno.



MINISTERIO PÚBLICO  
PROCURADURÍA GENERAL DE LA NACIÓN

**Cuadro 13. NÚMERO DE CAUSAS EGRESADAS EN EL SISTEMA PENAL ACUSATORIO EN EL PRIMER DISTRITO JUDICIAL DE PANAMÁ, POR CIRCUITO JUDICIAL, SEGÚN TIPOS DE SALIDAS: DEL 1 AL 31 DE MAYO DE 2021.(P)**

Salidas definitivas	Total...		Circuito Judicial				
	Número	Porcentaje	Panamá	San Miguelito	Panamá Oeste	Colón	Darién
<b>TOTAL...</b>	<b>1260</b>	<b>100%</b>	<b>670</b>	<b>136</b>	<b>266</b>	<b>150</b>	<b>38</b>
Causas Egresadas por Sentencias ( Incluir la Rupturas Procesales)	419	33%	194	49	87	68	21
Declinatoria a La Esfera Administrativa (Jueces de Paz y Alcaldía)	430	34%	290	43	55	27	15
Nulidades	0	0%	-	-	-	-	-
Causas Acumuladas (1)	34	3%	11	-	22	1	-
Salida Al Sistema Mixto	0	0%	-	-	-	-	-
Salida a La Ley 40 (Adolescentes)	6	0%	1	-	3	1	1
Extinción de la Acción Penal (2)	182	14%	41	32	60	48	1
Criterio de Oportunidad por Resolución del Fiscal (3)	156	12%	122	1	33	-	-
Otros Tipo de Salidas	0	0%	-	-	-	-	-
Sobreseimientos (4)	33	3%	11	11	6	5	-

(P) Cifras preliminares.

(1) Del total de causas de acumulación en la regional de Panamá Oeste 14 son en audiencias y 8 son por duplicidad.

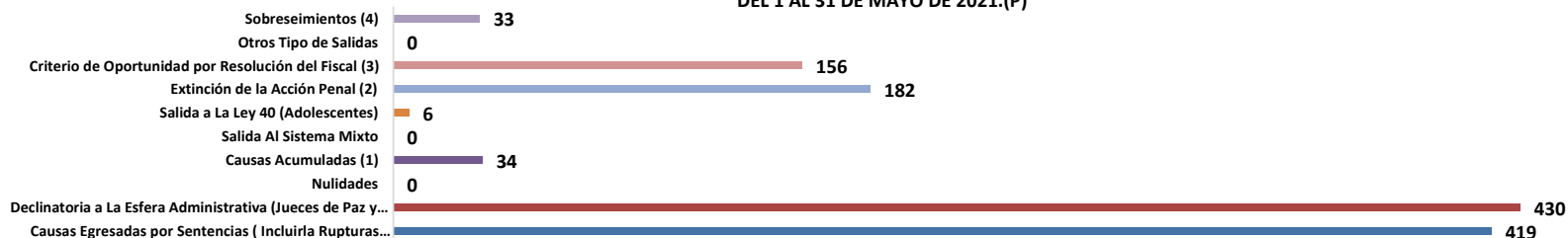
(2) Del total de audiencias de extinción de acción penal en la regional de Colón 2 no fue aceptada, 1 en la Regional de San Miguelito no fue aceptada.

(3) Del total de los criterios de oportunidad en la regional de Panamá Oeste 1 se dio por audiencias y 106 es por resolución del Fiscal, en el área metropolitana 3 se dieron por audiencia y 119 por resolución del fiscal.

(4) Del total de audiencias de sobreseimientos en la regional de Panamá Oeste 3 se dio por audiencias y 3 es por resolución del Fiscal.

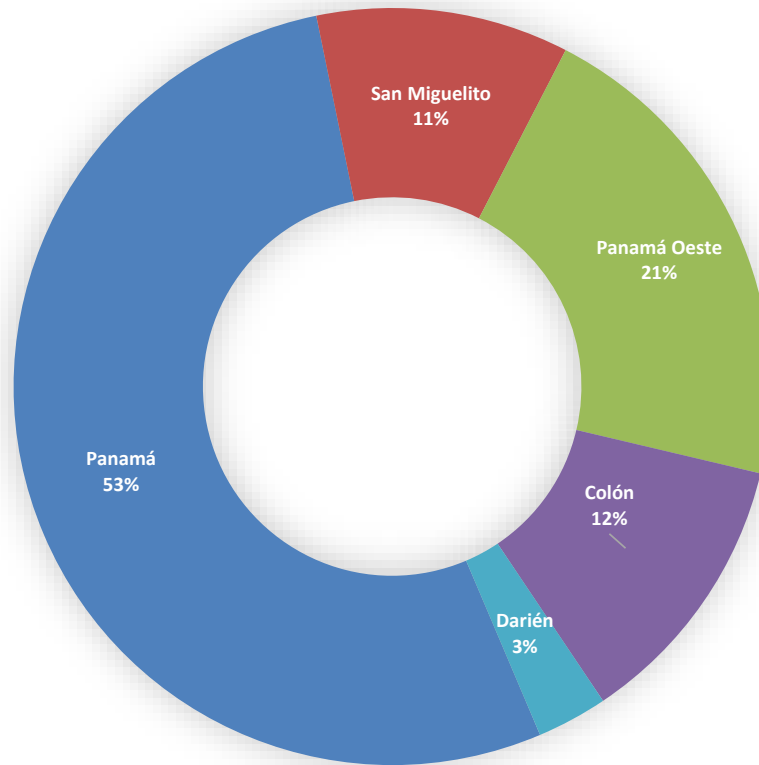
Fuente: Centro de Estadísticas, Ministerio Público de Panamá, Sistema de Audiencia Interno.

**Gráfica 15. NÚMERO DE CAUSAS EGRESADAS EN EL SISTEMA PENAL ACUSATORIO EN EL PRIMER DISTRITO JUDICIAL DE PANAMÁ, SEGÚN TIPOS DE SALIDAS DEL 1 AL 31 DE MAYO DE 2021.(P)**



Fuente: Centro de Estadísticas, Ministerio Público de Panamá, Sistema de Audiencia Interno.

**Gráfica 16. DISTRIBUCIÓN PORCENTAJE DE CAUSAS EGRESADAS EN EL SISTEMA PENAL ACUSATORIO, EN EL PRIMER DISTRITO JUDICIAL DE PANAMÁ, POR CIRCUITO JUDICIAL: DEL 1 AL 31 DE MAYO DE 2021.(P)**



Fuente: Centro de Estadísticas, Ministerio Público de Panamá, Sistema de Audiencia Interno.



MINISTERIO PÚBLICO  
PROCURADURÍA GENERAL DE LA NACIÓN

**Cuadro 14. NÚMERO DE CAUSAS SUSPENDIDAS EN EL SISTEMA PENAL ACUSATORIO EN EL PRIMER DISTRITO JUDICIAL DE PANAMÁ, SEGÚN TIPOS DE SUSPENSIONES: DEL 1 AL 31 DE MAYO DE 2021.(P)**

Tipos de Suspensiones	Total...		Circuito Judicial				
	Número	Porcentaje	Panamá	San Miguelito	Panamá Oeste	Colón	Darién
<b>TOTAL...</b>	<b>5480</b>	<b>100%</b>	<b>2704</b>	<b>502</b>	<b>1651</b>	<b>555</b>	<b>68</b>
Suspensión del Proceso Sujeto a Condiciones (1)	355	6%	116	46	124	63	6
Archivo Provisional	5053	92%	2554	446	1508	483	62
Suspensión por Acuerdo de Conciliación	0	0%	-	-	-	-	-
Suspensión por Acuerdo de Mediación (2)	72	1%	34	10	19	9	-

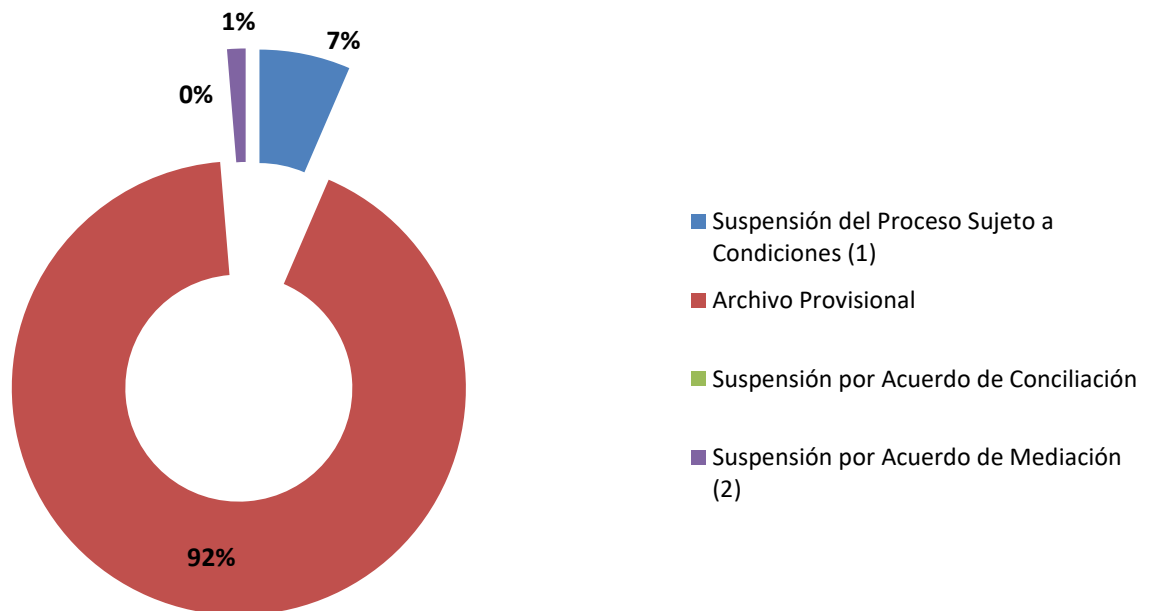
(P) Cifras preliminares.

(1) Del total de audiencias de suspensión de proceso sujeto a condiciones, 10 fueron negadas en la regional de Panamá Oeste, 1 en la Regional de Colón, 3 en la Regional de San Miguelito, en el área metropolitana 3 no fueron aceptadas y, 1 en la Regional de Colón no fue aceptada.

(2) Del total de audiencias de Suspensión por Acuerdo de Mediación, 5 fueron negadas en la regional de Panamá Oeste, 5 en la regional de Colón, 2 en la Regional de San Miguelito, en el área metropolitana 20 no fueron aceptadas.

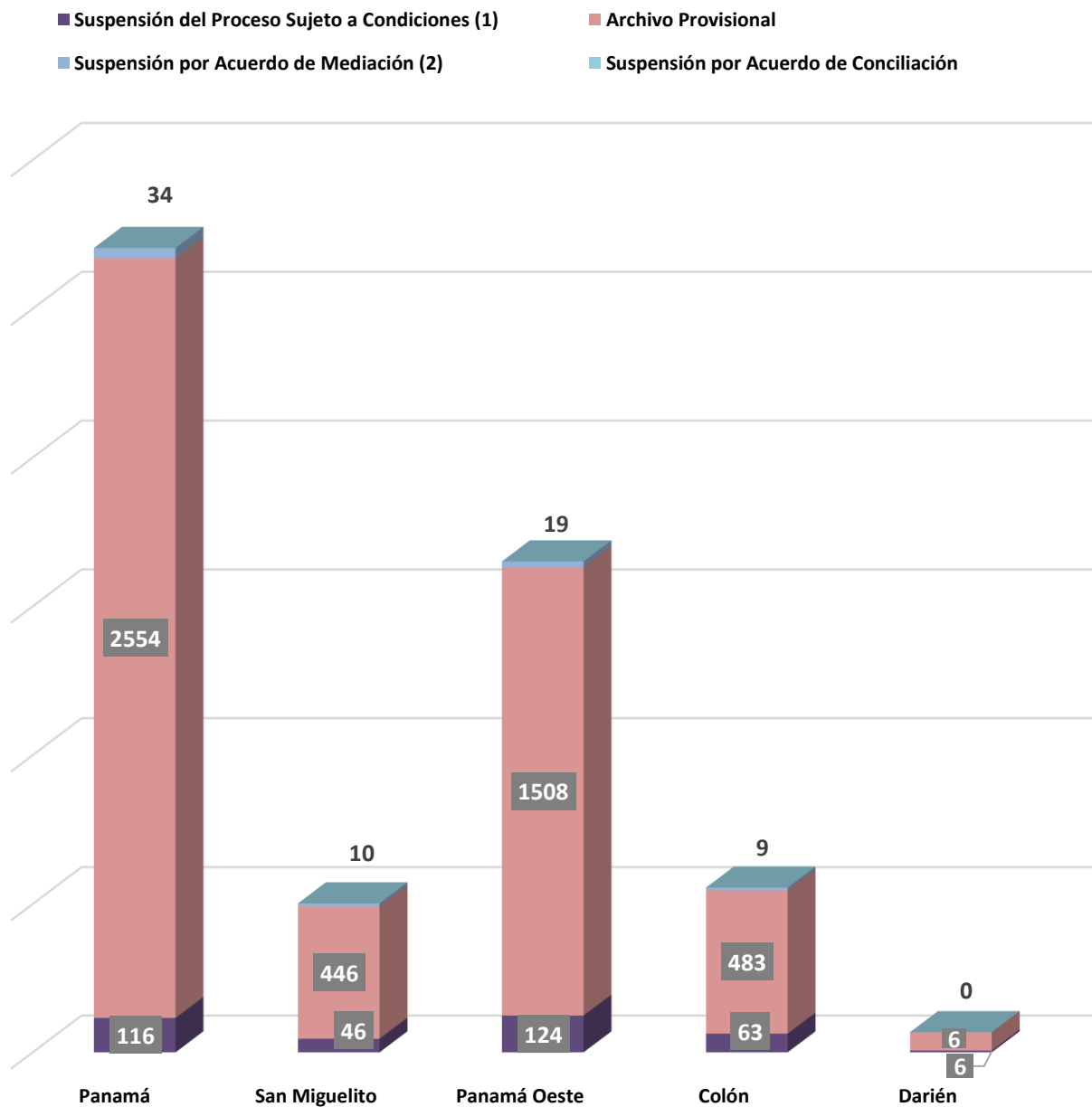
Fuente: Centro de Estadísticas, Ministerio Público de Panamá, Sistema de Audiencia Interno.

**Gráfica 17. DISTRIBUCIÓN PORCENTUAL DE LAS CAUSAS SUSPENDIDAS EN EL SISTEMA PENAL ACUSATORIO EN EL PRIMER DISTRITO JUDICIAL DE PANAMÁ, SEGÚN TIPOS DE SUSPENSIONES: DEL 1 AL 31 DE MAYO DE 2021.(P)**



Fuente: Centro de Estadísticas, Ministerio Público de Panamá, Sistema de Audiencia Interno.

**Gráfica 18. NÚMERO DE CAUSAS SUSPENDIDAS EN EL SISTEMA PENAL ACUSATORIO EN EL PRIMER DISTRITO JUDICIAL DE PANAMÁ, POR CIRCUITO JUDICIAL, SEGÚN TIPOS DE SUSPENSIONES: DEL 1 AL 31 DE MAYO DE 2021.(P)**



Fuente: Centro de Estadísticas, Ministerio Público de Panamá, Sistema de Audiencia Interno.



MINISTERIO PÚBLICO  
PROCURADURÍA GENERAL DE LA NACIÓN

Cuadro 15. NÚMERO DE PROCEDIMIENTOS ALTERNOS DE SOLUCIÓN DE CONFLICTO PENAL APLICADOS EN EL SISTEMA PENAL ACUSATORIO EN EL PRIMER DISTRITO JUDICIAL DE PANAMÁ, POR CIRCUITO JUDICIAL, SEGÚN TIPO DE PROCEDIMIENTO ALTERNO: DEL 1 AL 31 DE MAYO DE 2021.(P)

Tipo de Procedimientos Alternos de Solución de Conflicto	Total...		Circuito Judicial				
	Número	Porcentaje	Panamá	San Miguelito	Panamá Oeste	Colón	Darién
<b>TOTAL...</b>	<b>1056</b>	<b>100%</b>	<b>493</b>	<b>106</b>	<b>272</b>	<b>155</b>	<b>30</b>
Acuerdo de Pena (1)	446	42%	207	48	86	81	24
Criterio de Oportunidad (2)	156	15%	122	1	33	-	-
Desistimiento (3)	27	3%	14	1	10	2	-
Conciliación	0	0%	-	-	-	-	-
Mediación (4)	72	7%	34	10	19	9	-
Suspensión del Proceso Sujeto a Condiciones (5)	355	34%	116	46	124	63	6

(P) Cifras preliminares.

(1) Del total de Audiencias de acuerdos de Pena, 1 no fue aceptada en la Regional de San Miguelito, en el área metropolitana 1 no fue aceptada.

(2) El Criterio de Oportunidad la Regional de San Miguelito efectuó 1 por orden del Fiscal, en el área metropolitana se efectuaron 118 por orden del fiscal, en la regional de Panamá Oeste se efectuaron 32 por orden del fiscal.

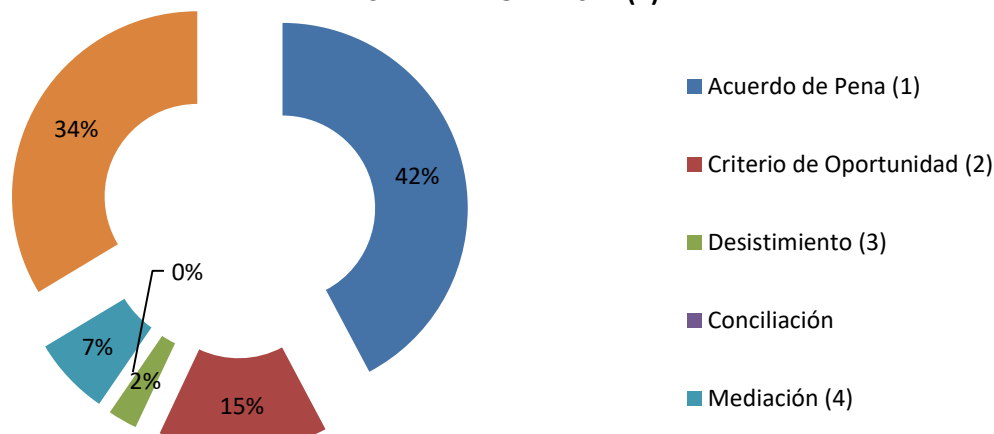
(3) Del total de audiencias de desistimiento, 1 fue negada en la regional de Panamá Oeste.

(4) Del total de audiencias de Suspensión por Acuerdo de Mediación, 5 fueron negadas en la regional de Panamá Oeste, 5 en la regional de Colón, 2 en la Regional de San Miguelito, en el área metropolitana 20 no fueron aceptadas.

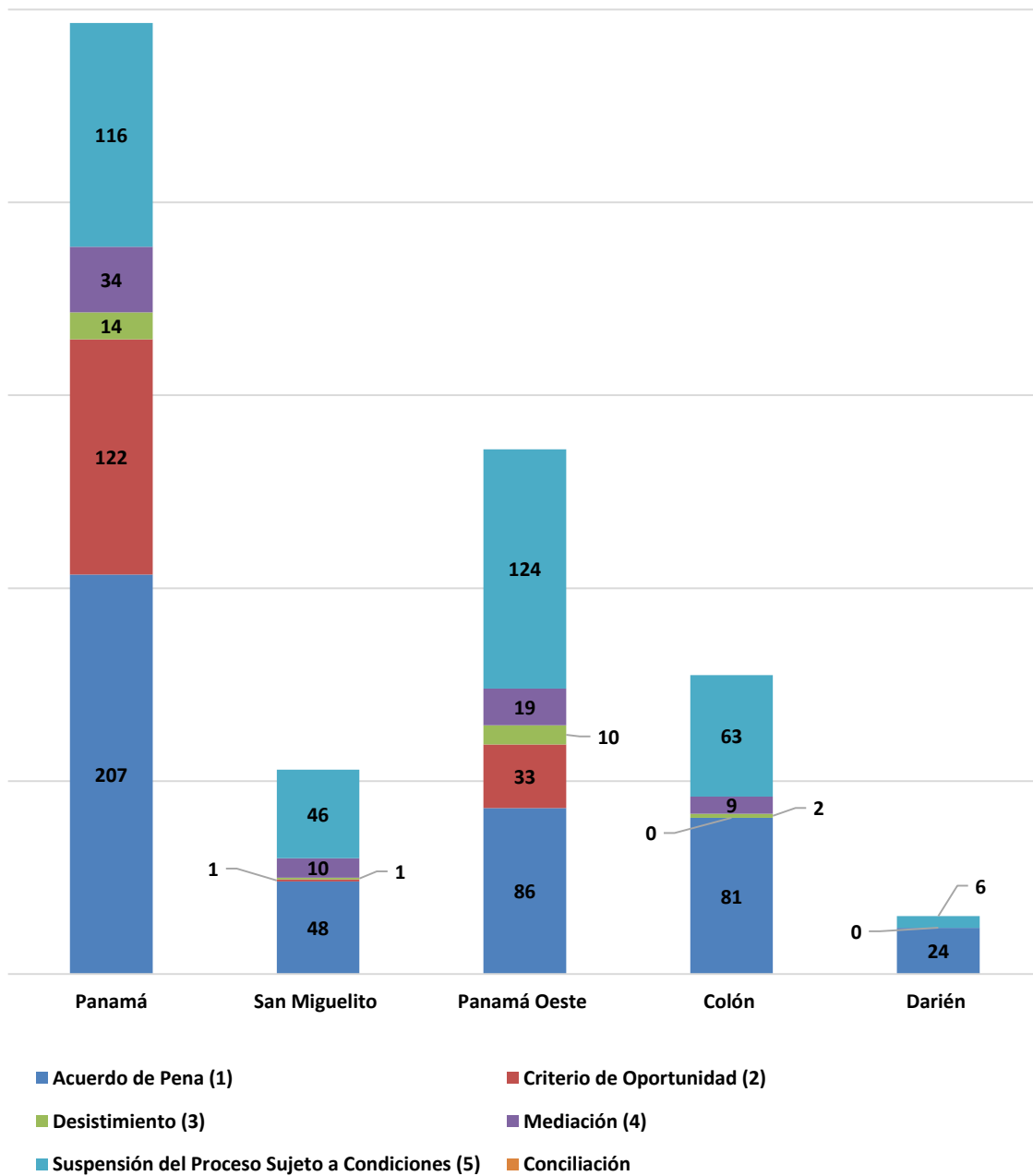
(5) Del total de audiencias de suspensión de proceso sujeto a condiciones, 10 fueron negadas en la regional de Panamá Oeste, 1 en la Regional de Colón, 3 en la Regional de San Miguelito, en el área metropolitana 3 no fueron aceptadas y, 1 en la Regional de Colón no fue aceptada.

Fuente: Centro de Estadísticas, Ministerio Público de Panamá, Sistema de Audiencia Interno.

Gráfica 19. DISTRIBUCIÓN PORCENTUAL DE PROCEDIMIENTOS ALTERNOS DE SOLUCIÓN DE CONFLICTO PENAL APLICADOS EN EL SISTEMA PENAL ACUSATORIO EN EL PRIMER DISTRITO JUDICIAL DE PANAMÁ, SEGÚN TIPO: DEL 1 AL 31 DE MAYO DE 2021.(P)



**Gráfica 20. NÚMERO DE PROCEDIMIENTOS ALTERNOS DE SOLUCIÓN DE CONFLICTO PENAL APLICADOS EN EL SISTEMA PENAL ACUSATORIO EN EL PRIMER DISTRITO JUDICIAL DE PANAMÁ, POR CIRCUITO JUDICIAL, SEGÚN TIPO: DEL 1 AL 31 DE MAYO DE 2021.(P)**



Fuente: Centro de Estadísticas, Ministerio Público de Panamá, Sistema de Audiencia Interno.





MINISTERIO PÚBLICO  
PROCURADURÍA GENERAL DE LA NACIÓN

**Cuadro 16. NÚMERO DE SENTENCIAS EN EL SISTEMA PENAL ACUSATORIO EN EL PRIMER DISTRITO JUDICIAL DE PANAMÁ,  
POR CIRCUITO, SEGÚN DELITOS GENÉRICOS: DEL 1 AL 31 DE MAYO DE 2021.(P)**

Delitos Genéricos	Total...		Circuito Judicial				
	Número	Porcentaje	Panamá	San Miguelito	Panamá Oeste	Colón	Darién
<b>TOTAL...</b>	<b>409</b>	<b>100%</b>	<b>184</b>	<b>49</b>	<b>87</b>	<b>68</b>	<b>21</b>
Título I - Delitos contra la Vida y la Integridad Personal	30	7%	11	4	9	5	1
Título II - Delitos contra la Libertad	4	1%	4	-	-	-	-
Título III - Delitos contra la Libertad e Integridad Sexual	49	12%	12	5	20	7	5
Título IV - Delitos contra el Honor de la Persona Natural	2	0%	1	1	-	-	-
Título V - Delitos contra el Orden Jurídico Familiar y el Estado Civil	54	13%	28	9	12	2	3
Título VI - Delitos contra el Patrimonio Económico	53	13%	27	9	16	-	1
Título VII - Delitos contra el Orden Económico	14	3%	8	-	1	5	-
Título VIII - Delitos contra la Seguridad Jurídica de los Medios Electrónicos	0	0%	-	-	-	-	-
Título IX - Delitos contra la Seguridad Colectiva	188	46%	83	21	28	49	7
Título X - Delitos contra la Administración Pública	5	1%	3	-	-	-	2
Título XI - Delitos contra la Fe Pública	6	1%	6	-	-	-	-
Título XII - Delitos contra la Administración de Justicia	4	1%	1	-	1	-	2
Título XIII - Delitos contra el Ambiente y el Ordenamiento Territorial	0	0%	-	-	-	-	-
Título XIV - Delitos contra la Personalidad Jurídica del Estado	0	0%	-	-	-	-	-
Título XV - Delitos contra la Humanidad	0	0%	-	-	-	-	-

(P) Cifras preliminares.

Fuente: Centro de Estadísticas, Ministerio Público de Panamá, Sistema de Audiencia Interno.



MINISTERIO PÚBLICO  
PROCURADURÍA GENERAL DE LA NACIÓN

**Cuadro 17. NÚMERO DE CAUSAS ARCHIVADAS PROVISIONALMENTE EN EL SISTEMA PENAL ACUSATORIO EN EL PRIMER DISTRITO JUDICIAL DE PANAMÁ, POR CIRCUITO JUDICIAL, SEGÚN DELITOS GENÉRICOS: DEL 1 AL 31 DE MAYO DE 2021.(P)**

Delitos Genéricos	Total...		Circuito Judicial				
	Número	Porcentaje	Panamá	San Miguelito	Panamá Oeste	Colón	Darién
<b>TOTAL...</b>	<b>5053</b>	<b>100%</b>	<b>2554</b>	<b>446</b>	<b>1508</b>	<b>483</b>	<b>62</b>
Título I - Delitos contra la Vida y la Integridad Personal	693	14%	377	83	153	69	11
Título II - Delitos contra la Libertad	93	2%	49	5	30	7	2
Título III - Delitos contra la Libertad e Integridad Sexual	173	3%	106	23	19	23	2
Título IV - Delitos contra el Honor de la Persona Natural	43	1%	26	4	11	2	-
Título V - Delitos contra el Orden Jurídico Familiar y el Estado Civil	1055	21%	224	97	593	130	11
Título VI - Delitos contra el Patrimonio Económico	1851	37%	1154	146	429	94	28
Título VII - Delitos contra el Orden Económico	94	2%	70	5	16	3	-
Título VIII - Delitos contra la Seguridad Jurídica de los Medios Electrónicos	13	0%	4	1	5	3	-
Título IX - Delitos contra la Seguridad Colectiva	770	15%	386	64	193	125	2
Título X - Delitos contra la Administración Pública	71	1%	50	-	13	5	3
Título XI - Delitos contra la Fe Pública	142	3%	96	11	21	14	-
Título XII - Delitos contra la Administración de Justicia	39	1%	7	6	20	5	1
Título XIII - Delitos contra el Ambiente y el Ordenamiento Territorial	14	0%	3	1	5	3	2
Título XIV - Delitos contra la Personalidad Jurídica del Estado	0	0%	-	-	-	-	-
Título XV - Delitos contra la Humanidad	2	0%	2	-	-	-	-

(P) Cifras preliminares.

Fuente: Centro de Estadísticas, Ministerio Público de Panamá, Sistema de Audiencia Interno.



MINISTERIO PÚBLICO  
PROCURADURÍA GENERAL DE LA NACIÓN

**Cuadro 18. NÚMERO DE PROCEDIMIENTOS ALTERNOS DE SOLUCIÓN DE CONFLICTO PENAL APLICADOS EN EL SISTEMA PENAL ACUSATORIO EN EL PRIMER DISTRITO JUDICIAL DE PANAMÁ, POR CIRCUITO JUDICIAL, SEGÚN DELITOS GENÉRICOS: DEL 1 AL 31 DE MAYO DE 2021.(P)**

Delitos Genéricos	TOTAL...		Circuito Judicial				
	Cantidad	Porcentaje	Panamá	San Miguelito	Panamá Oeste	Colón	Darién
<b>TOTAL...</b>	<b>1056</b>	<b>100%</b>	<b>493</b>	<b>106</b>	<b>272</b>	<b>155</b>	<b>30</b>
Título I - Delitos contra la Vida y la Integridad Personal	161	15%	84	8	49	19	1
Título II - Delitos contra la Libertad	12	1%	9	-	2	1	-
Título III - Delitos contra la Libertad e Integridad Sexual	81	8%	32	5	29	12	3
Título IV - Delitos contra el Honor de la Persona Natural	3	0%	1	1	1	-	-
Título V - Delitos contra el Orden Jurídico Familiar y el Estado Civil	246	23%	90	36	68	44	8
Título VI - Delitos contra el Patrimonio Económico	183	17%	112	15	46	8	2
Título VII - Delitos contra el Orden Económico	40	4%	30	-	10	-	-
Título VIII - Delitos contra la Seguridad Jurídica de los Medios Electrónicos	1	0%	0	-	-	1	-
Título IX - Delitos contra la Seguridad Colectiva	284	27%	112	39	55	67	11
Título X - Delitos contra la Administración Pública	10	1%	4	-	2	1	3
Título XI - Delitos contra la Fe Pública	18	2%	15	-	3	-	-
Título XII - Delitos contra la Administración de Justicia	15	1%	4	1	6	2	2
Título XIII - Delitos contra el Ambiente y el Ordenamiento Territorial	2	0%	-	1	1	-	-
Título XIV - Delitos contra la Personalidad Jurídica del Estado	0	0%	-	-	-	-	-
Título XV - Delitos contra la Humanidad	0	0%	-	-	-	-	-

(P) Cifras preliminares.

Fuente: Centro de Estadísticas, Ministerio Público de Panamá, Sistema de Audiencia Interno.