



**MINISTERIO PÚBLICO
FISCALÍA SUPERIOR ESPECIALIZADA ANTICORRUPCIÓN
CUADRO 1. MOVIMIENTOS DE EXPEDIENTES Y CARPETAS
DEL 1 DE ENERO AL 31 DE MAYO DE 2021 (p)**

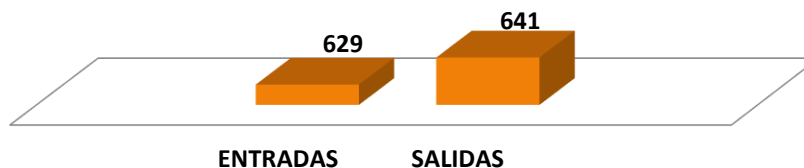
| MOVIMIENTO DE EXPEDIENTES Y CARPETAS | TOTAL |
|--------------------------------------|------------|
| ENTRADAS TOTALES | 629 |
| ENTRADAS PRIMER INGRESO** | 610 |
| ENTRADAS PRORROGA | 12 |
| ENTRADAS REAPERTURA | 1 |
| ENTRADAS REINGRESO | 6 |
| SALIDAS | 641 |

(P): Se refiere a cifras Preliminares

**Nota: Son entradas que corresponde al Sistema Penal Acusatorio

Fuente: Ministerio Público, Fiscalía Superior Especializada Anticorrupción

Gráfica 1. MOVIMIENTOS DE EXPEDIENTES Y CARPETAS EN LA FISCALÍA SUPERIOR ESPECIALIZADA ANTICORRUPCIÓN: DEL 1 DE ENERO AL 31 DE MAYO DE 2021 (p)



Fuente: Ministerio Público, Fiscalía Superior Especializada Anticorrupción

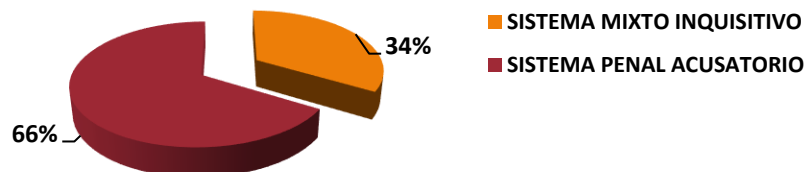
**MINISTERIO PÚBLICO
FISCALÍA SUPERIOR ESPECIALIZADA ANTICORRUPCIÓN
CUADRO 2. CANTIDAD DE AUDIENCIAS REALIZADAS, SEGÚN SISTEMA
DEL 1 DE ENERO AL 31 DE MAYO DE 2021 (p)**

| TIPO DE SISTEMA | TOTAL | % |
|---------------------------|------------|---------------|
| TOTAL | 509 | 100.0% |
| SISTEMA MIXTO INQUISITIVO | 171 | 34% |
| SISTEMA PENAL ACUSATORIO | 338 | 66% |

(P): Se refiere a cifras Preliminares

Fuente: Ministerio Público, Fiscalía Superior Especializada Anticorrupción

Gráfica 2. PORCENTAJE DE AUDIENCIA REALIZADAS POR LA FISCALÍA SUPERIOR ESPECIALIZADA ANTICORRUPCIÓN SEGÚN SISTEMA: DEL 1 DE ENERO AL 31 DE MAYO DE 2021 (p)



Fuente: Ministerio Público, Fiscalía Superior Especializada Anticorrupción



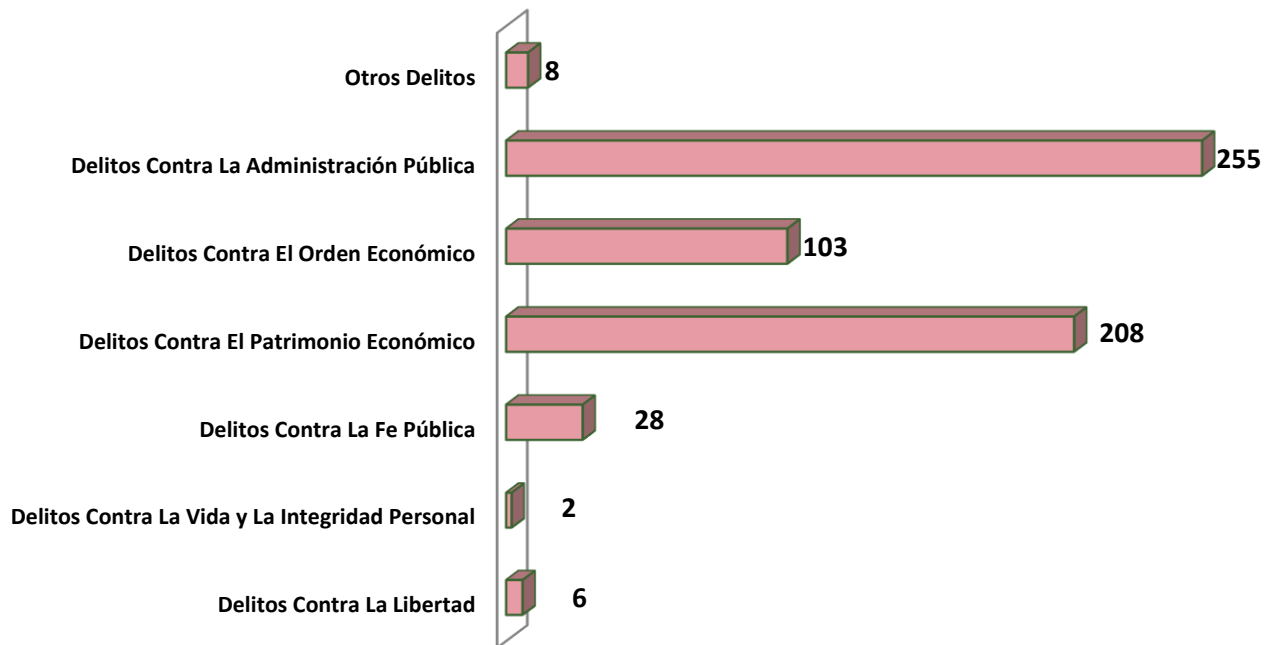
MINISTERIO PÚBLICO
FISCALÍA SUPERIOR ESPECIALIZADA ANTICORRUPCIÓN
CUADRO 3. ENTRADAS DE PRIMER INGRESO SEGÚN DELITO GENÉRICO
DEL 1 DE ENERO AL 31 DE MAYO DE 2021 (p)

| TIPOS DE DELITO GENÉRICO | NÚMERO | % |
|---|------------|-------------|
| Total | 610 | 100% |
| Delitos Contra La Libertad | 6 | 1.0% |
| Delitos Contra La Vida y La Integridad Personal | 2 | 0.3% |
| Delitos Contra La Fe Pública | 28 | 4.6% |
| Delitos Contra El Patrimonio Económico | 208 | 34.1% |
| Delitos Contra El Orden Económico | 103 | 16.9% |
| Delitos Contra La Administración Pública | 255 | 41.8% |
| Otros Delitos | 8 | 1.3% |

(P): Se refiere a cifras Preliminares

Fuente: Ministerio Público, Fiscalía Superior Especializada Anticorrupción

Gráfica 3. NÚMERO DE ENTRADAS DE PRIMER INGRESO EN LA FISCALÍA SUPERIOR ESPECIALIZADA ANTICORRUPCIÓN SEGÚN DELITO DELITOS GENÉRICO: DEL 1 DE ENERO AL 31 DE MAYO DE 2021 (p)



Fuente: Ministerio Público, Fiscalía Superior Especializada Anticorrupción



**MINISTERIO PÚBLICO
FISCALÍA SUPERIOR ESPECIALIZADA ANTICORRUPCIÓN
CUADRO 4. SENTENCIAS SEGÚN FALLO
DEL 1 DE ENERO AL 31 DE MAYO DE 2021 (p)**

| TIPO DE SENTENCIAS | TOTAL | % |
|---------------------|-------------------|----------------------|
| <u>TOTAL</u> | <u>115</u> | <u>100.0%</u> |
| CONDENATORIA | 96 | 83% |
| ABSOLUTORIA | 17 | 15% |
| MIXTA | 2 | 2% |

(P): Se refiere a cifras Preliminares

Fuente: Ministerio Público, Fiscalía Superior Especializada Anticorrupción

Gráfica 4. SENTENCIAS DE LA FISCALÍA SUPERIOR ESPECIALIZADA ANTICORRUPCIÓN SEGÚN FALLO: DEL 1 DE ENERO AL 31 DE MAYO DE 2021 (p)



Fuente: Ministerio Público, Fiscalía Superior Especializada Anticorrupción

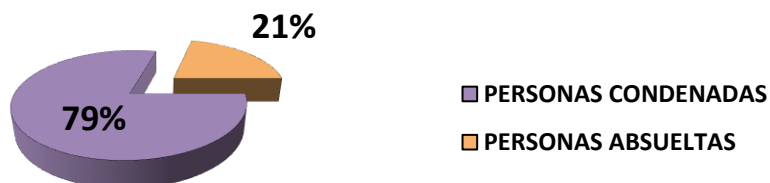
**MINISTERIO PÚBLICO
FISCALÍA SUPERIOR ESPECIALIZADA ANTICORRUPCIÓN
CUADRO 5. SENTENCIAS POR PERSONAS SEGÚN FALLO
DEL 1 DE ENERO AL 31 DE MAYO DE 2021 (p)**

| PERSONAS SEGÚN FALLO | NÚMERO | % |
|----------------------|-------------------|--------------------|
| <u>TOTAL</u> | <u>132</u> | <u>100%</u> |
| PERSONAS CONDENADAS | 104 | 79% |
| PERSONAS ABSUELTAS | 28 | 21% |

(P): Se refiere a cifras Preliminares

Fuente: Ministerio Público, Fiscalía Superior Especializada Anticorrupción

Gráfica 5. SENTENCIA POR PERSONAS EN LA FISCALÍA SUPERIOR ESPECIALIZADA ANTICORRUPCIÓN SEGÚN FALLO: DEL 1 DE ENERO AL 31 DE MAYO DE 2021 (p)



Fuente: Ministerio Público, Fiscalía Superior Especializada Anticorrupción