



MINISTERIO PÚBLICO
PROCURADURÍA GENERAL DE LA NACIÓN

Cuadro 1. NÚMERO DE VÍCTIMAS DE HOMICIDIOS REGISTRADOS A NIVEL NACIONAL, SEGÚN MES,
DEL 1 DE ENERO AL 31 DE MAYO DE 2021 (p)

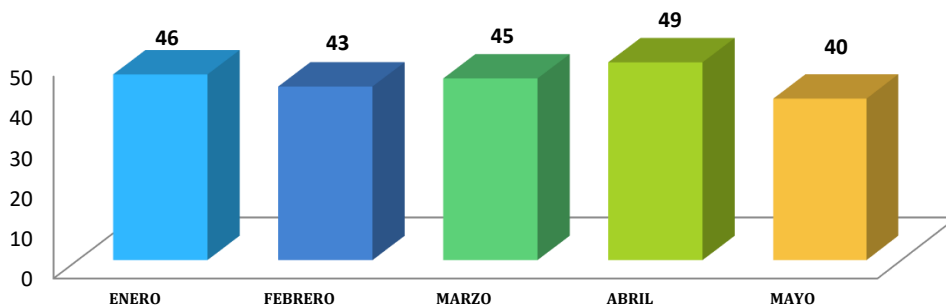
MES	CANTIDAD	PORCENTAJE
TOTAL...	223	100%
ENERO	46	21%
FEBRERO	43	19%
MARZO	45	20%
ABRIL	49	22%
MAYO	40	18%
JUNIO	-	-
JULIO	-	-
AGOSTO	-	-
SEPTIEMBRE	-	-
OCTUBRE	-	-
NOVIEMBRE	-	-
DICIEMBRE	-	-

(p) Hace referencia a cifras preliminares.

Los datos mostrados en el cuadro pueden variar en el tiempo según el método y forma de investigación utilizada por los Fiscales de la Institución.

Fuente: Centro de Estadísticas, Ministerio Público de Panamá/ Unidades de Homicidios Ministerio Público.

MINISTERIO PÚBLICO
PROCURADURÍA GENERAL DE LA NACIÓN
GRÁFICO 1. NÚMERO DE VÍCTIMAS DE HOMICIDIOS REGISTRADOS A NIVEL NACIONAL SEGÚN MES.
DEL 1 DE ENERO AL 31 DE MAYO DE 2021 (p)



(p) Hace referencia a cifras preliminares.

Fuente: Centro de Estadísticas, Ministerio Público de Panamá/ Unidades de Homicidios Ministerio Público.



MINISTERIO PÚBLICO
 PROCURADURÍA GENERAL DE LA NACIÓN

Cuadro 2. NÚMERO DE VÍCTIMAS DE HOMICIDIOS REGISTRADOS A NIVEL NACIONAL, SEGÚN ÁREA GEOGRÁFICA, DEL 1 DE ENERO AL 31 DE MAYO DE 2021 (p)

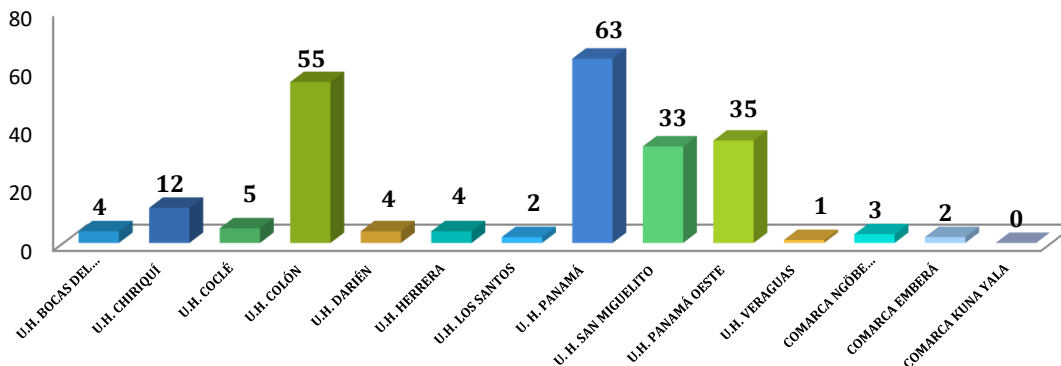
UNIDADES DE HOMICIDIO ÁREA GEOGRÁFICA	CANTIDAD	PORCENTAJE
TOTAL...	223	100%
U.H. BOCAS DEL TORO (1)	4	2%
U.H. CHIRIQUÍ	12	5%
U.H. COCLÉ	5	2%
U.H. COLÓN	55	25%
U.H. DARIÉN	4	2%
U.H. HERRERA	4	2%
U.H. LOS SANTOS	2	1%
U. H. PANAMÁ	63	28%
U. H. SAN MIGUELITO	33	15%
U.H. PANAMÁ OESTE	35	16%
U.H. VERAGUAS	1	0%
COMARCA NGÖBE BUGLÉ	3	1%
COMARCA EMBERÁ	2	1%
COMARCA KUNA YALA	-	0%

(p) Hace referencia a cifras preliminares.

Los datos mostrados en el cuadro pueden variar en el tiempo según el método y forma de investigación utilizada por los Fiscales de la Institución.

Fuente: Centro de Estadísticas, Ministerio Público de Panamá/ Unidades de Homicidios Ministerio Público.

MINISTERIO PÚBLICO
 PROCURADURÍA GENERAL DE LA NACIÓN
 GRÁFICO 2. NÚMERO DE VÍCTIMAS DE HOMICIDIOS REGISTRADOS A NIVEL NACIONAL SEGÚN ÁREA GEOGRÁFICA,
 DEL 1 DE ENERO AL 31 DE MAYO DE 2021 (p)



(p) Hace referencia a cifras preliminares.

Fuente: Centro de Estadísticas, Ministerio Público de Panamá/ Unidades de Homicidios Ministerio Público.



MINISTERIO PÚBLICO
PROCURADURÍA GENERAL DE LA NACIÓN

Cuadro 3. NÚMERO DE VÍCTIMAS DE HOMICIDIOS REGISTRADOS A NIVEL NACIONAL, SEGÚN GÉNERO,
DEL 1 DE ENERO AL 31 DE MAYO DE 2021 (p)

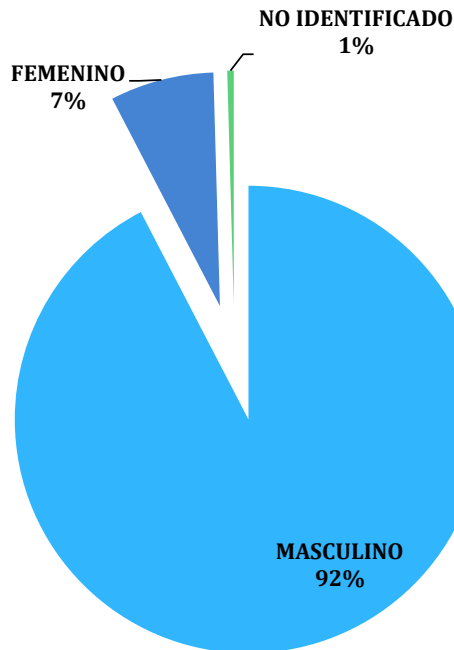
GÉNERO	CANTIDAD	PORCENTAJE
TOTAL...	223	100%
MASCULINO	206	92%
FEMENINO	16	7%
NO IDENTIFICADO (1)	1	0%

(p) Hace referencia a cifras preliminares.

(1) La variable no identificado, se refiere a cuerpos que en su momento no se les pudo dictaminar el género por su estado de descomposición y /o grado de calcinación. También son causas que se mantienen en investigación.

Fuente: Centro de Estadísticas, Ministerio Público de Panamá/ Unidades de Homicidios Ministerio Público.

MINISTERIO PÚBLICO
PROCURADURÍA GENERAL DE LA NACIÓN
GRÁFICO 3. PORCENTAJE DE VÍCTIMAS DE HOMICIDIOS REGISTRADOS A NIVEL NACIONAL SEGÚN GÉNERO.
DEL 1 DE ENERO AL 31 DE MAYO DE 2021 (p)



(p) Hace referencia a cifras preliminares.

Fuente: Centro de Estadísticas, Ministerio Público de Panamá/ Unidades de Homicidios Ministerio Público.



MINISTERIO PÚBLICO
 PROCURADURÍA GENERAL DE LA NACIÓN

Cuadro 4. NÚMERO DE VÍCTIMAS DE HOMICIDIOS REGISTRADOS A NIVEL NACIONAL, SEGÚN RANGO DE EDAD, DEL 1 DE ENERO AL 31 DE MAYO DE 2021 (p)

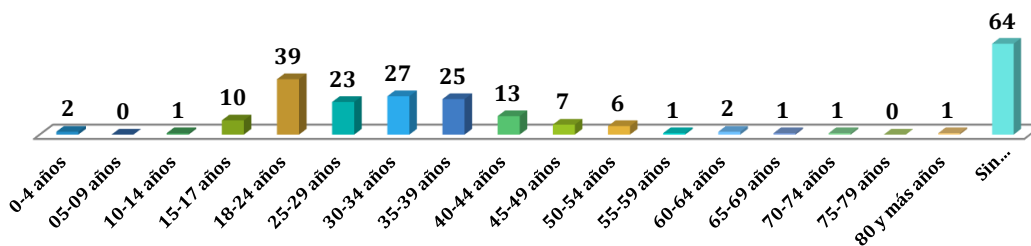
RANGO DE EDAD	TOTAL	PORCENTAJE
TOTAL...	223	100%
0-4 años	2	1%
05-09 años	-	0%
10-14 años	1	0%
15-17 años	10	4%
18-24 años	39	17%
25-29 años	23	10%
30-34 años	27	12%
35-39 años	25	11%
40-44 años	13	6%
45-49 años	7	3%
50-54 años	6	3%
55-59 años	1	0%
60-64 años	2	1%
65-69 años	1	0%
70-74 años	1	0%
75-79 años	-	0%
80 y más años	1	0%
Sin Determinar (1)	64	29%

(p) Hace referencia a cifras preliminares.

(1) Las cifras sin determinar, se refiere a cuerpos que en su momento no se les pudo dictaminar el rango de edad por su estado de descomposición y/o grado de calcinación. También son causas que se mantienen en investigación.

Fuente: Centro de Estadísticas, Ministerio Público de Panamá/ Unidades de Homicidios Ministerio Público.

MINISTERIO PÚBLICO
 PROCURADURÍA GENERAL DE LA NACIÓN
 GRÁFICO 4. NÚMERO DE VÍCTIMAS DE HOMICIDIOS REGISTRADOS A NIVEL NACIONAL SEGÚN RANGO DE EDAD,
 DEL 1 DE ENERO AL 31 DE MAYO DE 2021(p)



(p) Hace referencia a cifras preliminares.

(1) Las cifras sin determinar, se refiere a cuerpos que en su momento no se les pudo dictaminar el rango de edad por su estado de descomposición y/o grado de calcinación. También son causas que se mantienen en investigación.

Fuente: Centro de Estadísticas, Ministerio Público de Panamá/ Unidades de Homicidios Ministerio Público.



MINISTERIO PÚBLICO
 PROCURADURÍA GENERAL DE LA NACIÓN

Cuadro 5. NÚMERO DE VÍCTIMAS DE HOMICIDIOS REGISTRADOS A NIVEL NACIONAL, SEGÚN TIPO DE ARMA UTILIZADA, DEL 1 DE ENERO AL 31 DE MAYO DE 2021 (p)

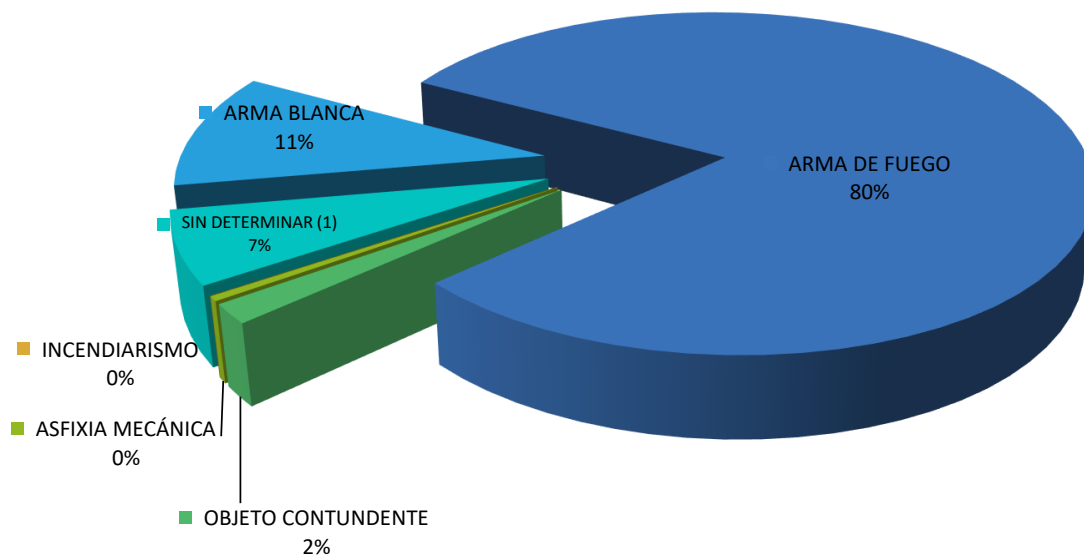
TIPO DE ARMA UTILIZADA	TOTAL	PORCENTAJE
TOTAL...	223	100%
ARMA BLANCA	24	11%
ARMA DE FUEGO	179	80%
OBJETO CONTUNDENTE	4	2%
ASFIXIA MECÁNICA	1	0%
INCENDIARISMO	-	0%
SIN DETERMINAR (1)	15	7%

(p) Hace referencia a cifras preliminares.

(1) Las cifras sin determinar, se refiere a cuerpos que en su momento no se les pudo dictaminar el tipo de arma utilizada por su estado de descomposición o grado de calcinación. También son causas que se mantienen en investigación.

Fuente: Centro de Estadísticas, Ministerio Público de Panamá/ Unidades de Homicidios Ministerio Público.

MINISTERIO PÚBLICO
 PROCURADURÍA GENERAL DE LA NACIÓN
 GRÁFICO 5. PORCENTAJE DE VÍCTIMAS DE HOMICIDIOS REGISTRADOS A NIVEL NACIONAL, SEGÚN TIPO DE ARMA UTILIZADA, DEL 1 DE ENERO AL 31 DE MAYO DE 2021 (p)



(p) Hace referencia a cifras preliminares.

(1) Las cifras sin determinar, se refiere a cuerpos que en su momento no se les pudo dictaminar el tipo de arma por su estado de descomposición y/o grado de calcinación. También son causas que se mantienen en investigación.

Fuente: Centro de Estadísticas, Ministerio Público de Panamá/ Unidades de Homicidios Ministerio Público.



MINISTERIO PÚBLICO
PROCURADURÍA GENERAL DE LA NACIÓN

Cuadro 6. VARIACIÓN PORCENTUAL POR AÑO DE LAS VÍCTIMAS DE HOMICIDIOS A NIVEL NACIONAL,
SEGÚN ÁREA GEOGRÁFICA
DEL 1 DE ENERO AL 31 DE MAYO DE LOS AÑOS 2020 Y 2021 (P)

ÁREA GEOGRÁFICA	TOTAL 2020	TOTAL 2021	VARIACIÓN PORCENTUAL (1)
Total...	243	223	-8%
Bocas Del Toro	1	4	300%
Chiriquí	11	12	9%
Coclé	5	5	0%
Colón	40	55	38%
Comarca Emberá	0	2	100%
Comarca Kuna Yala	0	0	0%
Comarca Ngöbe Buglé	9	3	-67%
Darién	0	4	100%
Herrera	4	4	0%
Los Santos	4	2	-50%
Panamá	87	63	-28%
<i>San Miguelito</i>	25	33	32%
Panamá Oeste	55	35	-36%
Veraguas	2	1	0%

(P) Se refiere a datos preliminares.

Los datos mostrados en este informe pueden variar con el tiempo y proceso investigativo utilizados por los Fiscales de la Institución.

(1) La variación porcentual reflejada en este cuadro se refiere a los cinco primeros meses del año, mostrando una disminución del 8% al compararlo con el mismo periodo del año anterior 2020.

Fuente: Centro de Estadística, Ministerio Público de Panamá/ Unidades de Homicidios, Ministerio Público.