



MINISTERIO PÚBLICO
PROCURADURÍA GENERAL DE LA NACIÓN
UNIDAD DE PROTECCIÓN A VÍCTIMAS, TESTIGOS, PERITOS Y DEMÁS INTERVINIENTES
Cuadro 1. NÚMERO DE PERSONAS ATENDIDAS EN LOS PROCESOS PENALES, POR SEXO Y RANGO EDAD SEGÚN TIPO DE DELITOS GENÉRICOS:
DEL 1 DE ENERO AL 31 MAYO DEL 2021 (P)

Delitos Genéricos	Total (2)	Sexo y Rango Edad												
		Femenino						Masculino						Sin Datos (1)
		0-9	10-17	18-29	30-49	50 y Más	Sin Datos (1)	0-9	10-17	18-29	30-49	50 y Más	Sin Datos (1)	
Total...	11,202	1,006	2,692	1,561	2,005	811	363	692	783	237	415	331	228	78
Delitos Contra la Vida y la Integridad Personal	<u>1,165</u>	28	92	299	396	128	31	23	31	39	49	21	20	8
Delitos Contra la Libertad	<u>94</u>	3	31	14	15	5	0	3	5	3	5	7	3	0
Delitos Contra la Libertad e Integridad Sexual	<u>2,649</u>	331	1,445	281	161	40	90	84	107	22	38	7	17	26
Delitos Contra el Honor de la Persona Natural	<u>40</u>	0	0	5	5	4	0	0	17	1	5	2	1	0
Delitos Contra el Orden Jurídico Familiar y el Estado Civil	<u>6,885</u>	637	1,102	921	1,375	609	222	576	616	112	246	273	172	24
Delitos Contra el Patrimonio Económico	<u>164</u>	5	12	18	25	13	6	2	2	21	37	13	6	4
Delitos Contra el Orden Económico	<u>6</u>	0	0	1	2	0	0	0	0	0	2	1	0	0
Delitos Contra la Seguridad Jurídica de los Medios Electrónicos	<u>5</u>	0	0	0	3	0	1	0	0	0	1	0	0	0
Delitos Contra la Seguridad Colectiva	<u>44</u>	0	3	3	2	2	1	1	2	9	10	0	1	10
Delitos Contra la Administración Pública	<u>15</u>	1	0	1	1	1	0	0	2	2	3	2	2	0
Delitos Contra la Fe Pública	<u>13</u>	0	1	0	2	3	1	0	0	0	0	2	1	3
Delitos Contra la Administración de Justicia	<u>27</u>	0	1	7	7	4	1	3	1	0	2	0	1	0
Delitos Contra el Ambiente y el Ordenamiento Territorial	<u>5</u>	0	0	0	3	1	0	0	0	0	1	0	0	0
Delitos Contra la Personalidad Jurídica del Estado	<u>0</u>	0	0	0	0	0	0	0	0	0	0	0	0	0
Delitos Contra la Humanidad	<u>82</u>	1	3	11	7	0	10	0	0	28	16	2	3	1
Sin Datos (1)	<u>8</u>	0	2	0	1	1	0	0	0	0	0	1	1	2

Nota (P): Esta información corresponde a datos preliminares.

(1) Los sin datos corresponden a información que al cierre del informe no contamos con el delito o la edad o el sexo específico de la víctima.

(2) Referente a las personas atendidas en la fase de Juicio oral; esta información la puede ubicar el cuadro 8 y 9 de forma específica.

Fuente: Unidad de Protección a Víctimas, Testigos, Peritos y Demás Intervinientes a Nivel Nacional.



MINISTERIO PÚBLICO

PROCURADURÍA GENERAL DE LA NACIÓN

UNIDAD DE PROTECCIÓN A VÍCTIMAS, TESTIGOS, PERITOS Y DEMÁS INTERVINIENTES

Cuadro 2. NÚMERO DE PERSONAS ATENDIDAS EN LOS PROCESOS PENALES, POR ÁREA GEOGRÁFICA SEGÚN TIPO DE DELITO GENÉRICO:
DEL 1 DE ENERO AL 31 MAYO DEL 2021 (P)

Delitos Genéricos	Total (2)	Área Geográfica										
		Panamá	San Miguelito	Panamá Oeste	Colón	Darién	Coclé	Veraguas	Herrera	Los Santos	Chiriquí	Bocas Del Toro
Total...	<u>11,202</u>	<u>3,403</u>	<u>836</u>	<u>1,827</u>	<u>629</u>	<u>559</u>	<u>626</u>	<u>609</u>	<u>403</u>	<u>475</u>	<u>952</u>	<u>883</u>
Delitos Contra la Vida y la Integridad Personal	<u>1,165</u>	339	122	306	41	24	49	33	41	58	45	107
Delitos Contra la Libertad	<u>94</u>	12	8	8	0	2	11	6	13	6	20	8
Delitos Contra la Libertad e Integridad Sexual	<u>2,649</u>	620	112	436	203	199	214	129	78	79	290	289
Delitos Contra el Honor de la Persona Natural	<u>40</u>	16	1	2	1	0	2	0	0	1	17	0
Delitos Contra el Orden Jurídico Familiar y el Estado Civil	<u>6,885</u>	2,341	577	1,045	359	296	333	436	247	308	556	387
Delitos Contra el Patrimonio Económico	<u>164</u>	20	3	14	6	9	7	5	13	19	10	58
Delitos Contra el Orden Económico	<u>6</u>	0	2	2	2	0	0	0	0	0	0	0
Delitos Contra la Seguridad Jurídica de los Medios Electrónicos	<u>5</u>	0	0	0	0	0	0	0	0	2	0	3
Delitos Contra la Seguridad Colectiva	<u>44</u>	2	5	0	17	1	1	0	6	0	1	11
Delitos Contra la Administración Pública	<u>15</u>	1	0	3	0	0	0	0	0	1	4	6
Delitos Contra la Fe Pública	<u>13</u>	5	1	1	0	1	0	0	3	0	0	2
Delitos Contra la Administración de Justicia	<u>27</u>	6	4	10	0	0	4	0	0	0	0	3
Delitos Contra el Ambiente y el Ordenamiento Territorial	<u>5</u>	2	0	0	0	0	1	0	0	1	0	1
Delitos Contra la Personalidad Jurídica del Estado	<u>0</u>	0	0	0	0	0	0	0	0	0	0	0
Delitos Contra la Humanidad	<u>82</u>	39	1	0	0	26	0	0	1	0	7	8
Sin Datos (1)	<u>8</u>	0	0	0	0	1	4	0	1	0	2	0

Nota (P): Esta información corresponde a datos preliminares.

(1) Los sin datos corresponden a información que al cierre del informe no contamos con el delito.

(2) Referente a las personas atendidas en la fase de Juicio oral; esta información la puede ubicar el cuadro 8 y 9 de forma específica.

Fuente: Unidad de Protección a Víctimas, Testigos, Peritos y Demás Intervinientes a Nivel Nacional.



MINISTERIO PÚBLICO
PROCURADURÍA GENERAL DE LA NACIÓN
UNIDAD DE PROTECCIÓN A VÍCTIMAS, TESTIGOS, PERITOS Y DEMÁS INTERVINIENTES
Cuadro 3. NÚMERO DE PERSONAS ATENDIDAS EN LOS PROCESOS PENALES, POR ÁREA GEOGRÁFICA SEGÚN GÉNERO:
DEL 1 DE ENERO AL 31 MAYO DEL 2021 (P)

Sexo	Total	Total (2)										
		Panamá	San Miguelito	Panamá Oeste	Colón	Darién	Coclé	Veraguas	Herrera	Los Santos	Chiriquí	Bocas Del Toro
Total...	<u>11,202</u>	<u>3,403</u>	<u>836</u>	<u>1,827</u>	<u>629</u>	<u>559</u>	<u>626</u>	<u>609</u>	<u>403</u>	<u>475</u>	<u>952</u>	<u>883</u>
Masculino	<u>2,686</u>	842	217	344	167	129	135	152	93	121	277	209
Femenino	<u>8,438</u>	2,543	615	1,477	462	429	488	457	303	354	673	637
Sin Datos	<u>78</u>	18	4	6	0	1	3	0	7	0	2	37

Nota(P): Esta información corresponde a datos preliminares.

(1) Los sin datos corresponden a información que el momento no contamos con el sexo específico de la víctima.

(2) Referente a las personas atendidas en la fase de Juicio oral; esta información la puede ubicar el cuadro 8 y 9 de forma específica.

Fuente: Unidad de Protección a Víctimas, Testigos, Peritos y Demás Intervinientes a Nivel Nacional.

Gráfico 1. DISTRIBUCIÓN PORCENTUAL DE NÚMEROS DE PERSONAS ATENDIDAS EN LA UNIDAD DE PROTECCIÓN A VÍCTIMAS, TESTIGOS, PERITOS Y DEMÁS INTERVINIENTES DE LOS PROCESOS PENALES, A NIVEL NACIONAL, POR SEXO:
 DEL 1 DE ENERO AL 31 MAYO DEL 2021 (P)



Fuente: Unidad de Protección a Víctimas, Testigos, Peritos y Demás Intervinientes a Nivel Nacional.



MINISTERIO PÚBLICO
PROCURADURÍA GENERAL DE LA NACIÓN
UNIDAD DE PROTECCIÓN A VÍCTIMAS, TESTIGOS, PERITOS Y DEMÁS INTERVINIENTES
Cuadro 4. NÚMERO DE ATENCIONES EN LOS PROCESOS PENALES, POR ÁREA GEOGRÁFICA, SEGÚN TIPOS DE SERVICIOS BRINDADOS:
DEL 1 DE ENERO AL 31 MAYO DEL 2021 (P)

Tipos de Servicios (1)	Total (2)	Área Geográfica										
		Panamá	San Miguelito	Panamá Oeste	Colón	Darién	Coclé	Veraguas	Herrera	Los Santos	Chiriquí	Bocas Del Toro
Total...	13,674	3,689	1,170	1,986	813	643	942	741	638	636	1,024	1,392
Servicio Psicológica	9,168	3,017	813	1,597	429	255	490	437	226	343	822	739
Servicio de Trabajo Social	3,220	549	337	315	281	388	341	237	269	139	200	164
Servicio Legal	1,286	123	20	74	103	0	111	67	143	154	2	489

Nota(P): Esta información corresponde a datos preliminares.

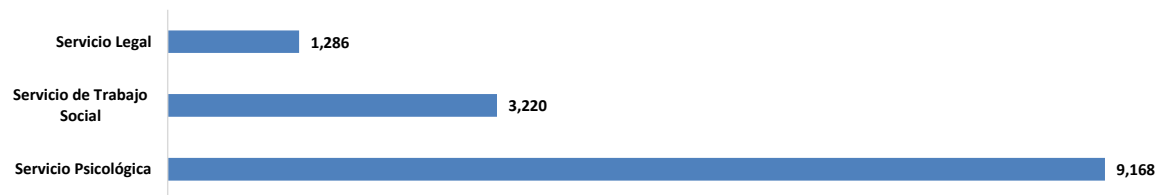
(1) Cabe mencionar que a una víctima se le pueden brindar más de una atención.

(2) Referente a las personas atendidas en la fase de Juicio oral; esta información la puede ubicar el cuadro 8 y 9 de forma específica.

Fuente: Unidad de Protección a Víctimas, Testigos, Peritos y Demás Intervinientes a Nivel Nacional.

Gráfico 2. CANTIDAD DE ATENCIONES REALIZADAS DE LA UNIDAD DE PROTECCIÓN A VÍCTIMAS, TESTIGOS, PERITOS Y DEMÁS INTERVINIENTES EN LOS PROCESOS PENALES, POR ÁREA GEOGRÁFICA, POR TIPO DE ATENCIÓN BRINDADA:

DEL 1 DE ENERO AL 31 MAYO DEL 2021 (P)



Fuente: Unidad de Protección a Víctimas, Testigos, Peritos y Demás Intervinientes a Nivel Nacional.



MINISTERIO PÚBLICO
PROCURADURÍA GENERAL DE LA NACIÓN
UNIDAD DE PROTECCIÓN A VÍCTIMAS, TESTIGOS, PERITOS Y DEMÁS INTERVINIENTES
Cuadro 5. NÚMERO DE PERSONAS ATENDIDAS EN LOS PROCESOS PENALES; POR ÁREA GEOGRÁFICA, SEGÚN TIPO DE RELACIÓN CON LA VÍCTIMA:
DEL 1 DE ENERO AL 31 MAYO DEL 2021 (P)

Relación con la Víctima	Total (2)	Área Geográfica										
		Panamá	San Miguelito	Panamá Oeste	Colón	Darién	Coclé	Veraguas	Herrera	Los Santos	Chiriquí	Bocas Del Toro
Total...	<u>11,203</u>	<u>3,403</u>	<u>837</u>	<u>1,827</u>	<u>629</u>	<u>559</u>	<u>626</u>	<u>609</u>	<u>403</u>	<u>475</u>	<u>952</u>	<u>883</u>
Conocidos	<u>2,256</u>	758	215	457	110	146	76	41	96	100	128	129
Familiares	<u>5,833</u>	1,772	489	841	385	207	350	393	235	291	488	382
Ninguna	<u>2,124</u>	756	126	285	128	109	115	85	33	28	87	372
Por Determinar (1)	<u>990</u>	117	7	244	6	97	85	90	39	56	249	0

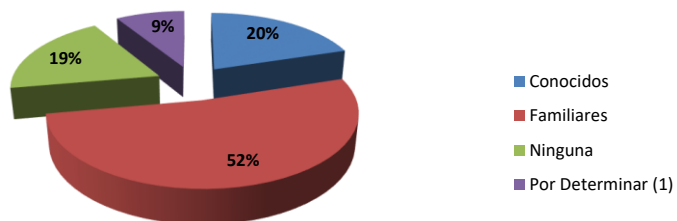
Nota(P): Esta información corresponde a datos preliminares.

(1) Los sin datos corresponden aquellas personas con la que no se cuenta con la relación específica de la víctima.

(2) Referente a las personas atendidas en la fase de Juicio oral; esta información la puede ubicar el cuadro 8 y 9 de forma específica.

Fuente: Unidad de Protección a Víctimas, Testigos, Peritos y Demás Intervinientes a Nivel Nacional.

Gráfico 3. DISTRIBUCIÓN PORCENTUAL DE NÚMERO DE ATENCIONES EN LOS PROCESOS PENALES; A NIVEL NACIONAL,
POR ÁREA GEOGRÁFICA SEGÚN TIPO DE RELACIÓN CON LA VÍCTIMA:
DEL 1 DE ENERO AL 31 MAYO DEL 2021 (P)



Fuente: Unidad de Protección a Víctimas, Testigos, Peritos y Demás Intervinientes a Nivel Nacional.

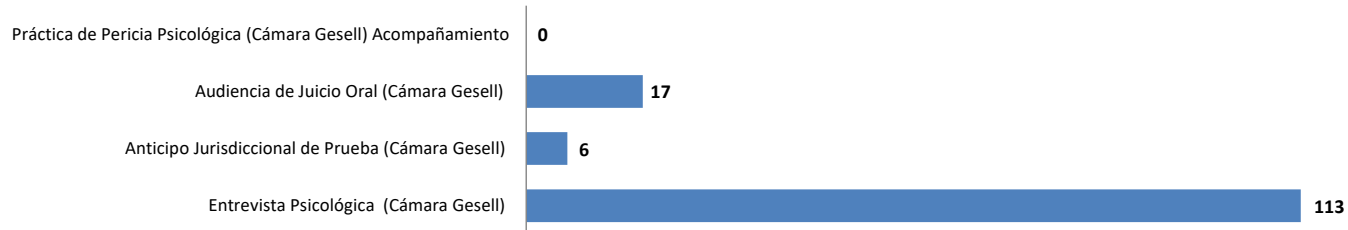


MINISTERIO PÚBLICO
PROCURADURÍA GENERAL DE LA NACIÓN
UNIDAD DE PROTECCIÓN A VÍCTIMAS, TESTIGOS, PERITOS Y DEMÁS INTERVINIENTES
Cuadro 6. CANTIDAD DE ATENCIONES EN CÁMARA GESELL REALIZADAS EN LOS PROCESOS PENALES, POR ÁREA GEOGRÁFICA SEGÚN, TIPOS DE SERVICIOS BRINDADOS:
DEL 1 DE ENERO AL 31 MAYO DEL 2021 (P)

Tipos de Servicios	Área Geográfica						
	Total	Panamá	Panamá Oeste	Herrera	Los Santos	Chiriquí	Bocas Del Toro
Total...	136	45	63	10	4	9	5
Entrevista Psicológica (Cámara Gesell)	113	44	49	10	3	6	1
Anticipo Jurisdiccional de Prueba (Cámara Gesell)	6	1	0	0	1	0	4
Audiencia de Juicio Oral (Cámara Gesell)	17	0	14	0	0	3	0
Práctica de Pericia Psicológica (Cámara Gesell) Acompañamiento	0	0	0	0	0	0	0

Fuente: Unidad de Protección a Víctimas, Testigos, Peritos y Demás Intervinientes a Nivel Nacional.

Gráfico 4. NÚMERO DE ATENCIONES DE CÁMARA DE GESELL REALIZADAS DE LOS PROCESOS PENALES A NIVEL NACIONAL, POR TIPO DE SERVICIO: DEL 1 DE ENERO AL 31 MAYO DEL 2021 (P)



Fuente: Unidad de Protección a Víctimas, Testigos, Peritos y Demás Intervinientes a Nivel Nacional.



MINISTERIO PÚBLICO

PROCURADURÍA GENERAL DE LA NACIÓN

UNIDAD DE PROTECCIÓN A VÍCTIMAS, TESTIGOS, PERITOS Y DEMÁS INTERVINIENTES

Cuadro 7. CANTIDAD DE ATENCIONES DE CÁMARA GESELL REALIZADAS, EN LOS PROCESOS PENALES, POR SEXO Y RANGO EDAD SEGÚN TIPO DE DELITOS GENÉRICOS: DEL 1 DE ENERO AL 31 MAYO DEL 2021 (P)

Delitos Genéricos	Total	Sexo y Rango Edad												
		Femenino						Masculino						
		0 -9	10 -17	18 -29	30 - 49	50 y Más	SIN DATOS	0 -9	10 -17	18 -29	30 - 49	50 y Más	SIN DATOS	
Total...	136	51	45	0	1	1	14	12	6	0	0	0	0	6
Delitos Contra la Vida y la Integridad Personal	4	3	1	0	0	0	0	0	0	0	0	0	0	0
Delitos Contra la Libertad	0	0	0	0	0	0	0	0	0	0	0	0	0	0
Delitos Contra la Libertad e Integridad Sexual	108	45	41	0	1	1	6	7	4	0	0	0	0	3
Delitos Contra el Honor de la Persona Natural	0	0	0	0	0	0	0	0	0	0	0	0	0	0
Delitos Contra el Orden Jurídico Familiar y el Estado Civil	19	3	2	0	0	0	6	5	2	0	0	0	0	1
Delitos Contra el Patrimonio Económico	1	0	1	0	0	0	0	0	0	0	0	0	0	0
Delitos Contra el Orden Económico	0	0	0	0	0	0	0	0	0	0	0	0	0	0
Delitos Contra la Seguridad Jurídica de los Medios Electrónicos	0	0	0	0	0	0	0	0	0	0	0	0	0	0
Delitos Contra la Seguridad Colectiva	0	0	0	0	0	0	0	0	0	0	0	0	0	0
Delitos Contra la Administración Pública	0	0	0	0	0	0	0	0	0	0	0	0	0	0
Delitos Contra la Fe Pública	0	0	0	0	0	0	0	0	0	0	0	0	0	0
Delitos Contra la Administración de Justicia	0	0	0	0	0	0	0	0	0	0	0	0	0	0
Delitos Contra el Ambiente y el Ordenamiento Territorial	0	0	0	0	0	0	0	0	0	0	0	0	0	0
Delitos Contra la Personalidad Jurídica del Estado	0	0	0	0	0	0	0	0	0	0	0	0	0	0
Delitos Contra la Humanidad	4	0	0	0	0	0	2	0	0	0	0	0	0	2
Sin Datos (1)	0	0	0	0	0	0	0	0	0	0	0	0	0	0

Nota(P): Esta información corresponde a datos preliminares.

1 Los datos sin definir corresponden aquellos donde no se cuenta con el delito genérico.

Fuente: Unidad de Protección a Víctimas, Testigos, Peritos y Demás Intervinientes a Nivel Nacional.



MINISTERIO PÚBLICO
PROCURADURÍA GENERAL DE LA NACIÓN
UNIDAD DE PROTECCIÓN A VÍCTIMAS, TESTIGOS, PERITOS Y DEMÁS INTERVINIENTES
Cuadro 8. NÚMERO DE ATENCIONES EN FASE DE AUDIENCIAS DE JUICIO ORAL, POR ÁREA GEOGRÁFICA, SEGÚN TIPOS DE SERVICIOS BRINDADOS:
DEL 1 DE ENERO AL 31 MAYO DEL 2021 (P)

Tipos de Servicios	Total	Área Geográfica										
		Panamá	San Miguelito	Panamá Oeste	Colón	Darién	Coclé	Veraguas	Herrera	Los Santos	Chiriquí	Bocas Del Toro
Total...	<u>4,735</u>	<u>1,451</u>	<u>769</u>	<u>484</u>	<u>917</u>	<u>77</u>	<u>302</u>	<u>1</u>	<u>67</u>	<u>328</u>	<u>164</u>	<u>175</u>
Servicio Psicológica	<u>605</u>	117	249	70	1	0	117	0	0	2	49	0
Servicio de Trabajo Social	<u>4,117</u>	1334	520	414	903	77	185	1	67	326	115	175
Servicio Legal	<u>13</u>	0	0	0	13	0	0	0	0	0	0	0

Nota(P): Esta información corresponde a datos preliminares.

(1) Cabe mencionar que a una víctima se le pueden brindar más de una atención

Fuente: Unidad de Protección a Víctimas, Testigos y Demás Intervinientes a Nivel Nacional.

Gráfico 5. NÚMERO DE ATENCIONES EN FASE DE AUDIENCIAS DE JUICIO ORAL, EN DE LA UNIDAD DE PROTECCIÓN A VÍCTIMAS,
 TESTIGOS, PERITOS Y DEMÁS INTERVINIENTES EN LOS PROCESOS PENALES, POR TIPO DE SERVICIO BRINDADA: ☒
 DEL 1 DE ENERO AL 31 MAYO DEL 2021 (P)



Fuente: Unidad de Protección a Víctimas, Testigos y Demás Intervinientes a Nivel Nacional.



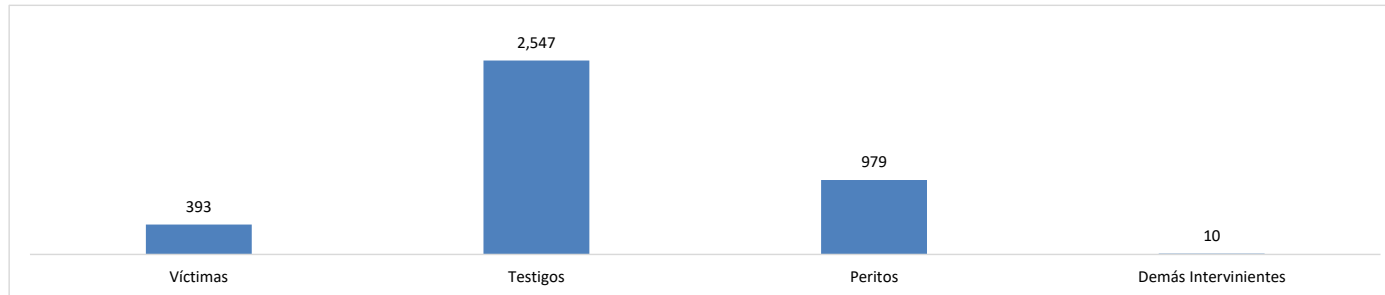
MINISTERIO PÚBLICO
PROCURADURÍA GENERAL DE LA NACIÓN
UNIDAD DE PROTECCIÓN A VÍCTIMAS, TESTIGOS, PERITOS Y DEMÁS INTERVINIENTES
Cuadro 9. NÚMERO DE ATENCIONES EN FASE DE AUDIENCIAS DE JUICIO ORAL, POR ÁREA GEOGRÁFICA, SEGÚN TIPO DE USUARIO:
DEL 1 DE ENERO AL 31 MAYO DEL 2021 (P)

Tipo de Usuario	Total (2)	Área Geográfica										
		Panamá	San Miguelito	Panamá Oeste	Colón	Darién	Coclé	Veraguas	Herrera	Los Santos	Chiriquí	Bocas Del Toro
Total...	<u>3,919</u>	<u>814</u>	<u>449</u>	<u>484</u>	<u>916</u>	<u>38</u>	<u>301</u>	<u>1</u>	<u>67</u>	<u>328</u>	<u>375</u>	<u>146</u>
Víctimas	<u>393</u>	64	79	60	49	2	38	0	11	46	30	14
Testigos	<u>2,547</u>	613	234	282	573	31	202	0	47	198	252	115
Peritos	<u>979</u>	137	136	142	294	5	61	1	9	84	93	17
Demás Intervinientes	<u>10</u>	1	0	0	1	0	0	0	0	0	0	8

Nota(P): Esta información corresponde a datos preliminares.

Fuente: Unidad de Protección a Víctimas, Testigos, Peritos y Demás Intervinientes a Nivel Nacional.

Gráfico 6. NÚMERO DE ATENCIONES EN LAS AUDIENCIAS DE JUICIO ORAL, EN DE LA UNIDAD DE PROTECCIÓN A VÍCTIMAS, TESTIGOS, PERITOS Y DEMÁS INTERVINIENTES EN LOS PROCESOS PENALES, POR ÁREA GEOGRÁFICA, SEGÚN TIPOS DE USUARIO:
DEL 1 DE ENERO AL 31 MAYO DEL 2021 (P)



Fuente: Unidad de Protección a Víctimas, Testigos, Peritos y Demás Intervinientes a Nivel Nacional.