



MINISTERIO PÚBLICO

PROCURADURÍA GENERAL DE LA NACIÓN

UNIDAD DE PROTECCIÓN A VÍCTIMAS, TESTIGOS, PERITOS Y DEMÁS INTERVINIENTES

Cuadro 1. NÚMERO DE PERSONAS ATENDIDAS EN LOS PROCESOS PENALES, POR SEXO Y RANGO EDAD SEGÚN TIPO DE DELITOS GENÉRICOS:  
DEL 1 ENERO AL 30 DE ABRIL DEL 2021 (P)

Delitos genéricos	Total	Sexo y Rango Edad													Sin Datos
		Femenino						Masculino						Sin Datos	
		0 -9	10 -17	18 -29	30 - 49	50 y Más	Sin Datos	0 -9	10 -17	18 -29	30 - 49	50 y Más	Sin Datos		
<b>Total...</b>	<b>8,694</b>	<b>780</b>	<b>2,145</b>	<b>1,194</b>	<b>1,549</b>	<b>600</b>	<b>294</b>	<b>523</b>	<b>617</b>	<b>171</b>	<b>326</b>	<b>240</b>	<b>190</b>	<b>65</b>	
Delitos Contra La Vida y La Integridad Personal	918	23	67	244	314	90	27	19	24	29	38	22	13	8	
Delitos Contra La Libertad	75	1	25	13	11	3	0	3	5	3	5	4	2	0	
Delitos Contra La Libertad E Integridad Sexual	2,072	257	1,127	217	134	33	66	68	85	15	36	5	12	17	
Delitos Contra El Honor de La Persona Natural	35	0	0	4	4	2	0	0	17	1	4	2	1	0	
Delitos Contra El Orden Jurídico Familiar y El Estado Civil	5,317	492	906	689	1,047	453	182	429	482	84	189	190	150	24	
Delitos Contra El Patrimonio Económico	125	5	12	11	16	8	5	1	1	17	32	9	5	3	
Delitos Contra El Orden Económico	2	0	0	0	1	0	0	0	0	0	0	1	0	0	
Delitos Contra La Seguridad Jurídica de Los Medios Electrónicos	6	0	0	0	4	0	1	0	0	0	1	0	0	0	
Delitos Contra La Seguridad Colectiva	27	0	2	3	2	2	1	1	2	1	5	0	0	8	
Delitos Contra La Administración Pública	11	1	0	1	0	0	0	0	0	2	2	3	2	0	
Delitos Contra La Fe Pública	11	0	1	0	2	3	1	0	0	0	0	0	1	3	
Delitos Contra La Administración de Justicia	20	0	0	5	5	4	1	2	1	0	1	1	0	0	
Delitos Contra El Ambiente y El Ordenamiento Territorial	5	0	0	0	3	1	0	0	0	0	1	0	0	0	
Delitos Contra La Personalidad Jurídica del Estado	0	0	0	0	0	0	0	0	0	0	0	0	0	0	
Delitos Contra La Humanidad	62	1	3	6	5	0	10	0	0	19	12	2	3	1	
Sin Datos (1)	8	0	2	1	1	1	0	0	0	0	0	1	1	1	

Nota(P): Esta información corresponde a datos preliminares.

(1) Los sin datos corresponden a información que al momento no contamos con el delito, edad y sexo específico de la víctima.

(2) Referente a las personas atendidas en la fase de Juicio oral; esta información la puede ubicar el cuadro 8 y 9 de forma específica.

Fuente: Unidad de Protección a Víctimas, Testigos, Peritos y Demás Intervinientes a Nivel Nacional.



MINISTERIO PÚBLICO

PROCURADURÍA GENERAL DE LA NACIÓN

UNIDAD DE PROTECCIÓN A VÍCTIMAS, TESTIGOS, PERITOS Y DEMÁS INTERVINIENTES

Cuadro 2. NÚMERO DE PERSONAS ATENDIDAS EN LOS PROCESOS PENALES, POR ÁREA GEOGRÁFICA SEGÚN TIPO DE DELITO GENÉRICO:  
DEL 1 ENERO AL 30 DE ABRIL DEL 2021 (P)

Delitos genéricos	Total	Área Geográfica										
		Panamá	San Miguelito	Panamá Oeste	Colón	Darién	Coclé	Veraguas	Herrera	Los Santos	Chiriquí	Bocas Del Toro
<b>Total...</b>	<b>8,694</b>	<b>2,704</b>	<b>653</b>	<b>1,393</b>	<b>467</b>	<b>423</b>	<b>483</b>	<b>453</b>	<b>320</b>	<b>364</b>	<b>737</b>	<b>697</b>
Delitos Contra La Vida y La Integridad Personal	918	268	104	233	25	21	40	30	31	43	33	90
Delitos Contra La Libertad	75	10	7	6	0	2	10	3	10	6	16	5
Delitos Contra La Libertad E Integridad Sexual	2,072	498	95	347	147	164	162	98	65	58	216	222
Delitos Contra El Honor de La Persona Natural	35	11	1	2	1	0	2	0	0	1	17	0
Delitos Contra El Orden Jurídico Familiar y El Estado Civil	5,317	1,870	435	783	284	199	255	318	196	233	438	306
Delitos Contra El Patrimonio Económico	125	14	3	10	6	9	4	4	8	18	8	41
Delitos Contra El Orden Económico	2	0	0	2	0	0	0	0	0	0	0	0
Delitos Contra La Seguridad Jurídica de Los Medios Electrónicos	6	0	0	0	0	0	0	0	0	2	0	4
Delitos Contra La Seguridad Colectiva	27	2	5	0	4	1	1	0	6	0	0	8
Delitos Contra La Administración Pública	11	1	0	2	0	0	0	0	0	1	0	7
Delitos Contra La Fe Pública	11	3	1	1	0	1	0	0	3	0	0	2
Delitos Contra La Administración de Justicia	20	4	2	7	0	0	4	0	0	0	0	3
Delitos Contra El Ambiente y El Ordenamiento Territorial	5	2	0	0	0	0	1	0	0	1	0	1
Delitos Contra La Personalidad Jurídica del Estado	0	0	0	0	0	0	0	0	0	0	0	0
Delitos Contra La Humanidad	62	21	0	0	0	26	0	0	0	0	7	8
Sin Datos (1)	8	0	0	0	0	0	4	0	1	1	2	0

Nota(P): Esta información corresponde a datos preliminares.

(1) Los sin datos corresponden a información que el momento no contamos con el delito, edad y sexo específico de la víctima.

(2) Referente a las personas atendidas en la fase de Juicio oral; esta información la puede ubicar el cuadro 8 y 9 de forma específica.

Fuente: Unidad de Protección a Víctimas, Testigos, Peritos y Demás Intervinientes a Nivel Nacional.



**MINISTERIO PÚBLICO**  
**PROCURADURÍA GENERAL DE LA NACIÓN**  
**UNIDAD DE PROTECCIÓN A VÍCTIMAS, TESTIGOS, PERITOS Y DEMÁS INTERVINIENTES**  
**Cuadro 3. NÚMERO DE PERSONAS ATENDIDAS EN LOS PROCESOS PENALES, POR ÁREA GEOGRÁFICA SEGÚN SEXO:**  
**DEL 1 ENERO AL 30 DE ABRIL DEL 2021 (P)**

Sexo	Total	Área Geográfica										
		Panamá	San Miguelito	Panamá Oeste	Colón	Darién	Coclé	Veraguas	Herrera	Los Santos	Chiriquí	Bocas Del Toro
<b>Total...</b>	<b>8,694</b>	<b>2,704</b>	<b>653</b>	<b>1,393</b>	<b>467</b>	<b>423</b>	<b>483</b>	<b>453</b>	<b>320</b>	<b>364</b>	<b>737</b>	<b>697</b>
Masculino	2,067	667	162	251	122	111	100	115	72	91	206	170
Femenino	6,562	2,019	487	1,136	345	312	380	338	241	273	530	501
Sin Datos	65	18	4	6	0	0	3	0	7	0	1	26

Nota(P): Esta información corresponde a datos preliminares.

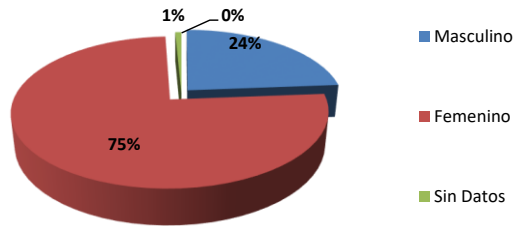
(1) Los sin datos corresponden a información que el momento no contamos con el sexo específico de la víctima.

(2) Referente a las personas atendidas en la fase de Juicio oral; esta información la puede ubicar el cuadro 8 y 9 de forma específica.

Fuente: Unidad de Protección a Víctimas, Testigos, Peritos y Demás Intervinientes a Nivel Nacional.

Gráfico 1. DISTRIBUCIÓN PORCENTUAL DE NÚMEROS DE PERSONAS ATENDIDAS EN LA UNIDAD DE PROTECCIÓN A VÍCTIMAS, TESTIGOS, PERITOS Y DEMÁS INTERVINIENTES DE LOS PROCESOS PENALES, A NIVEL NACIONAL, POR GÉNERO:

DEL 1 ENERO AL 30 DE ABRIL DEL 2021 (P)



Fuente: Unidad de Protección a Víctimas, Testigos, Peritos y Demás Intervinientes a Nivel Nacional.



**MINISTERIO PÚBLICO**  
**PROCURADURÍA GENERAL DE LA NACIÓN**  
**UNIDAD DE PROTECCIÓN A VÍCTIMAS, TESTIGOS, PERITOS Y DEMÁS INTERVINIENTES**  
**Cuadro 4. NÚMERO DE ATENCIONES EN LOS PROCESOS PENALES, POR ÁREA GEOGRÁFICA, SEGÚN TIPOS DE SERVICIOS BRINDADOS:**  
**DEL 1 ENERO AL 30 DE ABRIL DEL 2021 (P)**

Tipos de Servicios	Total	Área Geográfica										
		Panamá	San Miguelito	Panamá Oeste	Colón	Darién	Coclé	Veraguas	Herrera	Los Santos	Chiriquí	Bocas Del Toro
<b>Total...</b>	<b>10,663</b>	<b>2,856</b>	<b>961</b>	<b>1,489</b>	<b>603</b>	<b>496</b>	<b>792</b>	<b>567</b>	<b>533</b>	<b>496</b>	<b>771</b>	<b>1,099</b>
Servicio Psicológica	7,215	2,403	642	1,201	360	196	412	362	183	267	624	565
Servicio de Trabajo Social	2,495	424	305	233	163	300	278	165	235	102	146	144
Servicio Legal	953	29	14	55	80	0	102	40	115	127	1	390

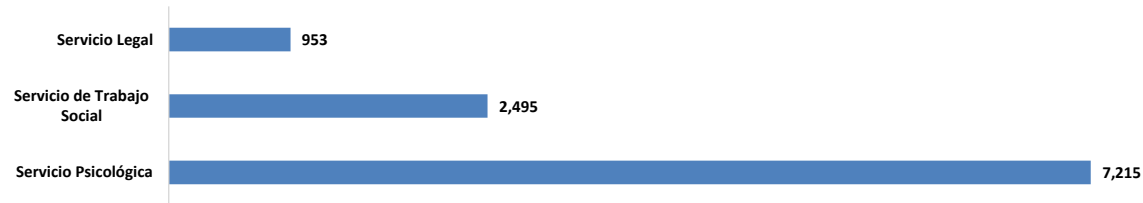
Nota(P): Esta información corresponde a datos preliminares.

(1) Cabe mencionar que a una víctima se le pueden brindar más de una atención.

(2) Referente a las personas atendidas en la fase de Juicio oral; esta información la puede ubicar el cuadro 8 y 9 de forma específica.

Fuente: Unidad de Protección a Víctimas, Testigos, Peritos y Demás Intervinientes a Nivel Nacional.

Gráfico 2. CANTIDAD DE ATENCIONES REALIZADAS DE LA UNIDAD DE PROTECCIÓN A VÍCTIMAS, TESTIGOS, PERITOS Y DEMÁS INTERVINIENTES  
EN LOS PROCESOS PENALES, POR ÁREA GEOGRÁFICA, POR TIPO DE ATENCIÓN BRINDADA:  
DEL 1 ENERO AL 30 DE ABRIL DEL 2021 (P)



Fuente: Unidad de Protección a Víctimas, Testigos, Peritos y Demás Intervinientes a Nivel Nacional.



**MINISTERIO PÚBLICO**  
**PROCURADURÍA GENERAL DE LA NACIÓN**  
**UNIDAD DE PROTECCIÓN A VÍCTIMAS, TESTIGOS, PERITOS Y DEMÁS INTERVINIENTES**  
**Cuadro 5. NÚMERO DE PERSONAS ATENDIDAS EN LOS PROCESOS PENALES; POR ÁREA GEOGRÁFICA, SEGÚN TIPO DE RELACIÓN CON LA VÍCTIMA:**  
**DEL 1 ENERO AL 30 DE ABRIL DEL 2021 (P)**

Relación con la víctima	Total	Área Geográfica										
		Panamá	San Miguelito	Panamá Oeste	Colón	Darién	Coclé	Veraguas	Herrera	Los Santos	Chiriquí	Bocas Del Toro
<b>Total...</b>	<b>8,695</b>	<b>2,704</b>	<b>654</b>	<b>1,393</b>	<b>467</b>	<b>423</b>	<b>483</b>	<b>453</b>	<b>320</b>	<b>364</b>	<b>737</b>	<b>697</b>
Conocidos	1,783	617	172	350	89	102	56	34	79	72	104	108
Familiares	4,434	1,396	380	617	297	143	269	287	183	219	341	302
Ninguno	1,597	577	97	208	81	100	83	53	23	25	63	287
Por Determinar	881	114	5	218	0	78	75	79	35	48	229	0

Nota(P): Esta información corresponde a datos preliminares.

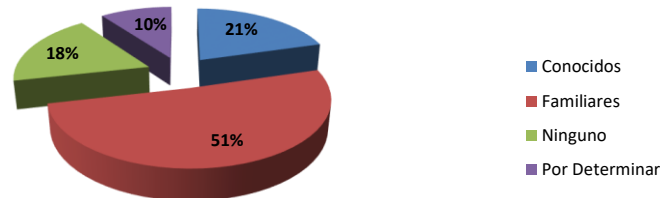
(1) Los sin datos corresponden aquellos donde no se cuenta con la especificación de la relación de la víctima.

(2) Referente a las personas atendidas en la fase de Juicio oral; esta información la puede ubicar el cuadro 8 y 9 de forma específica.

Fuente: Unidad de Protección a Víctimas, Testigos, Peritos y Demás Intervinientes a Nivel Nacional.

Gráfico 3. DISTRIBUCIÓN PORCENTUAL NÚMERO DE ATENCIONES EN LOS PROCESOS PENALES; A NIVEL NACIONAL, POR ÁREA GEOGRÁFICA SEGÚN TIPO DE RELACIÓN CON LA VÍCTIMA:

DEL 1 ENERO AL 30 DE ABRIL DEL 2021 (P)



Fuente: Unidad de Protección a Víctimas, Testigos, Peritos y Demás Intervinientes a Nivel Nacional.



MINISTERIO PÚBLICO

PROCURADURÍA GENERAL DE LA NACIÓN

UNIDAD DE PROTECCIÓN A VÍCTIMAS, TESTIGOS, PERITOS Y DEMÁS INTERVINIENTES

Cuadro 6. CANTIDAD DE ATENCIONES EN CÁMARA GESELL REALIZADAS EN LOS PROCESOS PENALES, POR ÁREA GEOGRÁFICA SEGÚN, TIPOS DE SERVICIOS BRINDADOS: DEL 1 ENERO AL 30 DE ABRIL DEL 2021 (P)

Tipos de Servicios	Área Geográfica						
	Total	Panamá	Panamá Oeste	Herrera	Los Santos	Chiriquí	Bocas Del Toro
<b>Total...</b>	<b>112</b>	<b>45</b>	<b>43</b>	<b>9</b>	<b>4</b>	<b>4</b>	<b>7</b>
Entrevista Psicológica (Cámara Gesell)	94	44	34	9	3	1	3
Anticipo Jurisdiccional de Prueba (Cámara Gesell)	6	1	0	0	1	0	4
Audiencia de Juicio Oral (Cámara Gesell)	12	0	9	0	0	3	0
Practica de Pericia Psicológica (Cámara Gesell) Acompañamiento	0	0	0	0	0	0	0
Reconocimiento de Personas (Cámara Gesell) Acompañamiento	0	0	0	0	0	0	0

Nota(P): Esta información corresponde a datos preliminares.

Fuente: Unidad de Protección a Víctimas, Testigos, Peritos y Demás Intervinientes a Nivel Nacional.

GRÁFICO 4. CANTIDAD DE ATENCIONES DE CÁMARA DE GESELL REALIZADAS DE LOS PROCESOS PENALES A NIVEL NACIONAL, POR TIPOS DE SERVICIOS BRINDADOS:

DEL 1 ENERO AL 30 DE ABRIL DEL 2021 (P)



Fuente: Unidad de Protección a Víctimas, Testigos, Peritos y Demás Intervinientes a Nivel Nacional.



MINISTERIO PÚBLICO

PROCURADURÍA GENERAL DE LA NACIÓN

UNIDAD DE PROTECCIÓN A VÍCTIMAS, TESTIGOS, PERITOS Y DEMÁS INTERVINIENTES

Cuadro 7. CANTIDAD DE ATENCIONES DE CÁMARA GESELL REALIZADAS, EN LOS PROCESOS PENALES, POR SEXO Y RANGO EDAD SEGÚN TIPO DE DELITOS GENÉRICOS: DEL 1 ENERO AL 30 DE ABRIL DEL 2021 (P)

Delitos genéricos	Total	Sexo y Rango Edad												
		Femenino						Masculino						
		0 -9	10 -17	18 -29	30 - 49	50 y Más	SIN DATOS	0 -9	10 -17	18 -29	30 - 49	50 y Más	SIN DATOS	
<b>Total...</b>	<b>112</b>	<b>39</b>	<b>34</b>	<b>1</b>	<b>1</b>	<b>0</b>	<b>0</b>	<b>15</b>	<b>11</b>	<b>6</b>	<b>0</b>	<b>0</b>	<b>0</b>	<b>5</b>
Delitos Contra La Vida y La Integridad Personal	5	3	1	1	0	0	0	0	0	0	0	0	0	0
Delitos Contra La Libertad	0	0	0	0	0	0	0	0	0	0	0	0	0	0
Delitos Contra La Libertad E Integridad Sexual	86	33	31	0	1	0	7	7	5	0	0	0	0	2
Delitos Contra El Honor de La Persona Natural	0	0	0	0	0	0	0	0	0	0	0	0	0	0
Delitos Contra El Orden Jurídico Familiar y El Estado Civil	16	3	1	0	0	0	6	4	1	0	0	0	0	1
Delitos Contra El Patrimonio Económico	1	0	1	0	0	0	0	0	0	0	0	0	0	0
Delitos Contra El Orden Económico	0	0	0	0	0	0	0	0	0	0	0	0	0	0
Delitos Contra La Seguridad Jurídica de Los Medios Electrónicos	0	0	0	0	0	0	0	0	0	0	0	0	0	0
Delitos Contra La Seguridad Colectiva	0	0	0	0	0	0	0	0	0	0	0	0	0	0
Delitos Contra La Administración Pública	0	0	0	0	0	0	0	0	0	0	0	0	0	0
Delitos Contra La Fe Pública	0	0	0	0	0	0	0	0	0	0	0	0	0	0
Delitos Contra La Administración de Justicia	0	0	0	0	0	0	0	0	0	0	0	0	0	0
Delitos Contra El Ambiente y El Ordenamiento Territorial	0	0	0	0	0	0	0	0	0	0	0	0	0	0
Delitos Contra La Personalidad Jurídica del Estado	0	0	0	0	0	0	0	0	0	0	0	0	0	0
Delitos Contra La Humanidad	4	0	0	0	0	0	2	0	0	0	0	0	0	2
Sin Datos (1)	0	0	0	0	0	0	0	0	0	0	0	0	0	0

Nota(P): Esta información corresponde a datos preliminares.

1 Los datos sin definir corresponden aquellos donde no se cuenta con el delito genérico.

Fuente: Unidad de Protección a Víctimas, Testigos, Peritos y Demás Intervinientes a Nivel Nacional.




**MINISTERIO PÚBLICO**  
**PROCURADURÍA GENERAL DE LA NACIÓN**  
**UNIDAD DE PROTECCIÓN A VÍCTIMAS, TESTIGOS, PERITOS Y DEMÁS INTERVINIENTES**  
**Cuadro 8. NÚMERO DE ATENCIONES EN FASE DE AUDIENCIAS DE JUICIO ORAL, POR ÁREA GEOGRÁFICA, SEGÚN TIPOS DE SERVICIOS BRINDADOS:**  
**DEL 1 ENERO AL 30 DE ABRIL DEL 2021 (P)**

Tipos de Servicios	Total	Área Geográfica										
		Panamá	San Miguelito	Panamá Oeste	Colón	Darién	Coclé	Veraguas	Herrera	Los Santos	Chiriquí	Bocas Del Toro
<b>Total...</b>	<b>2582</b>	<b>53</b>	<b>522</b>	<b>295</b>	<b>804</b>	<b>207</b>	<b>197</b>	<b>1</b>	<b>50</b>	<b>232</b>	<b>80</b>	<b>141</b>
Servicio Psicológica	247	0	133	42	1	8	56	0	0	2	5	0
Servicio de Trabajo Social	2322	53	389	253	790	199	141	1	50	230	75	141
Servicio Legal	13	0	0	0	13	0	0	0	0	0	0	0

Nota(P): Esta información corresponde a datos preliminares. Cabe mencionar que a una víctima se le pueden brindar más de una atención.

Fuente: Unidad de Protección a Víctimas, Testigos, Peritos y Demás Intervinientes a Nivel Nacional.

**Gráfico 2. CANTIDAD DE ATENCIONES EN LAS AUDIENCIAS DE JUICIO ORAL, EN DE LA UNIDAD DE PROTECCIÓN A VÍCTIMAS, TESTIGOS, PERITOS Y DEMÁS INTERVINIENTES**  
**EN LOS PROCESOS PENALES, POR ÁREA GEOGRÁFICA, POR TIPO DE SERVICIO BRINDADA:**  
**DEL 1 ENERO AL 30 DE ABRIL DEL 2021 (P)**







MINISTERIO PÚBLICO  
PROCURADURÍA GENERAL DE LA NACIÓN  
UNIDAD DE PROTECCIÓN A VÍCTIMAS, TESTIGOS, PERITOS Y DEMÁS INTERVINIENTES  
Cuadro 9. NÚMERO DE ATENCIONES EN FASE DE AUDIENCIAS DE JUICIO ORAL, POR ÁREA GEOGRÁFICA, SEGÚN TIPO DE USUARIO:  
DEL 1 ENERO AL 30 DE ABRIL DEL 2021 (P)

Tipo de Usuario	Total	Área Geográfica										
		Panamá	San Miguelito	Panamá Oeste	Colón	Darién	Coclé	Veraguas	Herrera	Los Santos	Chiriquí	Bocas Del Toro
<b>Total...</b>	<b>2489</b>	<b>53</b>	<b>308</b>	<b>295</b>	<b>803</b>	<b>139</b>	<b>197</b>	<b>1</b>	<b>50</b>	<b>232</b>	<b>299</b>	<b>112</b>
Víctimas	239	3	51	31	38	12	29	0	10	35	23	7
Testigos	1587	43	158	168	502	109	131	0	35	147	206	88
Peritos	663	7	99	96	263	18	37	1	5	50	70	17
Intervinientes	9	0	0	0	1	0	0	0	0	0	0	8

Nota(P): Esta información corresponde a datos preliminares. Cabe mencionar que a una víctima se le pueden brindar más de una atención.

Fuente: Unidad de Protección a Víctimas, Testigos, Peritos y Demás Intervinientes a Nivel Nacional.

Gráfico 2. CANTIDAD DE ATENCIONES EN FASE DE AUDIENCIAS DE JUICIO ORAL, POR ÁREA GEOGRÁFICA, POR TIPO DE USUARIO:

