



MINISTERIO PÚBLICO
PROCURADURÍA GENERAL DE LA NACIÓN

Cuadro 1. NÚMERO DE DENUNCIAS RECEPTADAS EN LAS FISCALÍAS SUPERIORES DE ADOLESCENTES
DE HECHO DELICTIVO OCURRIDOS, A NIVEL NACIONAL, POR ÁREA GEOGRÁFICA:
DEL 1 DE ENERO AL 31 MAYO DEL 2021 (P)

Área Geográfica (1)	Cantidad (2)
TOTAL...	1,374
Panamá	356
San Miguelito	96
Panamá Oeste	188
Colón	132
Darién	28
Veraguas	66
Coclé	76
Chiriquí	206
Bocas del Toro	134
Los Santos	50
Herrera	42

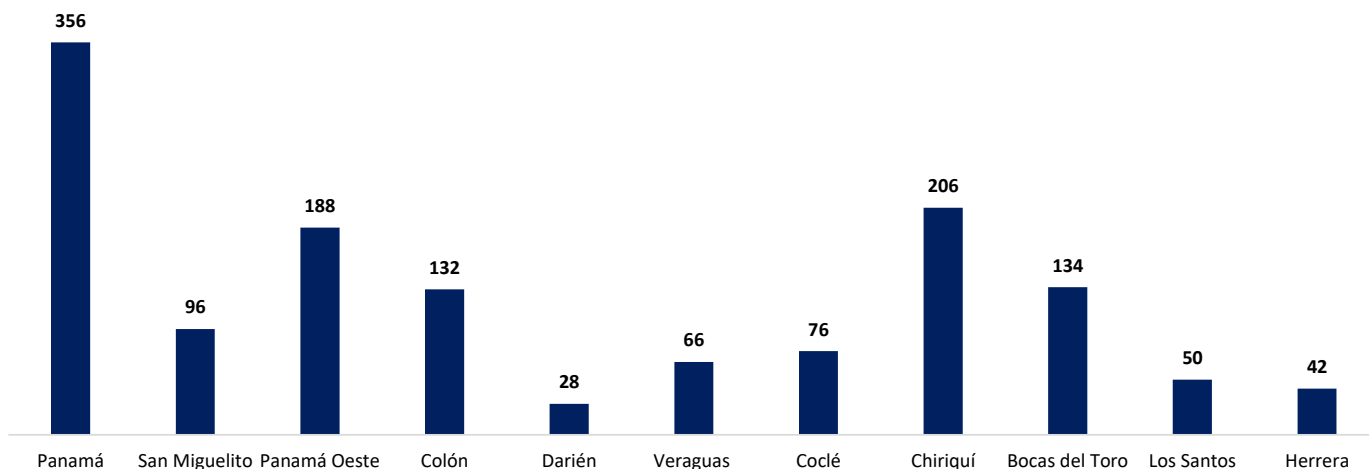
(P) Cifras preliminares.

(1) Las noticias criminales presentadas corresponden al lugar de ocurrencia del hecho.

(2) Los Datos mostrados en este cuadro corresponden a los 2 Sistemas procesales.

Fuente: Centro de Estadísticas, Ministerio Público, Fiscalías Superiores de Adolescentes a Nivel Nacional.

Gráfico 1. NÚMERO DE DENUNCIAS RECEPTADAS EN LAS FISCALÍAS SUPERIORES DE ADOLESCENTES
DE HECHO DELICTIVO OCURRIDOS, A NIVEL NACIONAL, POR ÁREA GEOGRÁFICA
DEL 1 DE ENERO AL 31 MAYO DEL 2021 (P)



Fuente: Centro de Estadísticas, Ministerio Público, Fiscalías Superiores de Adolescentes a Nivel Nacional.



**MINISTERIO PÚBLICO
PROCURADURÍA GENERAL DE LA NACIÓN**

**Cuadro 2. NÚMERO DE DENUNCIAS RECEPTADAS EN LAS FISCALÍAS SUPERIORES DE ADOLESCENTES DE HECHO DELICTIVO OCURRIDOS, A NIVEL NACIONAL, POR DISTRITO JUDICIAL, SEGÚN DELITO GÉNÉRICO:
DEL 1 DE ENERO AL 31 MAYO DEL 2021 (P)**

Delitos Genéricos (1)	TOTAL (2)	Primer Distrito Judicial	Segundo Distrito Judicial	Tercer Distrito Judicial	Cuarto Distrito Judicial
TOTAL...	1,374	800	142	340	92
Título I -Delitos contra la Vida y la Integridad Personal	238	166	17	45	10
Título II -Delitos contra la Libertad	17	10	3	2	2
Título III -Delitos contra la Libertad e Integridad Sexual	446	205	68	143	30
Título IV -Delitos contra el Honor de la Persona Natural	1	0	0	1	0
Título V -Delitos contra el Orden Jurídico Familiar y el Estado Civil	159	90	16	29	24
Título VI -Delitos contra el Patrimonio Económico	294	188	20	77	9
Título VII -Delitos contra el Orden Económico	2	1	0	0	1
Título VIII -Delitos contra la Seguridad Jurídica de los Medios Electrónicos	1	0	1	0	0
Título IX -Delitos contra la Seguridad Colectiva	205	132	16	41	16
Título X - Delitos contra la Administración Pública	4	3	0	1	0
Título XI - Delitos contra la Fe Pública	1	1	0	0	0
Título XII -Delitos contra la Administración de Justicia	3	3	0	0	0
Título XIII -Delitos contra el Ambiente y el Ordenamiento Territorial	3	1	1	1	0
Título XIV -Delitos contra La Personalidad Jurídica del Estado	0	0	0	0	0
Título XV - Delitos contra la Humanidad	0	0	0	0	0

(P) Cifras preliminares.

(1) Las noticias criminales presentadas corresponden al lugar de ocurrencia del hecho.

(2) Los Datos mostrados en este cuadro corresponden a los 2 Sistemas procesales.

Fuente: Centro de Estadísticas, Ministerio Público, Fiscalías Superiores de Adolescentes a Nivel Nacional.

**Gráfico 2. NÚMERO DE DENUNCIAS RECEPTADAS EN LAS FISCALÍAS SUPERIORES DE ADOLESCENTES DE HECHO DELICTIVO OCURRIDOS, A NIVEL NACIONAL, POR DELITO GÉNÉRICO
DEL 1 DE ENERO AL 31 MAYO DEL 2021 (P)**



Fuente: Centro de Estadísticas, Ministerio Público, Fiscalías Superiores de Adolescentes

Fuente: Centro de Estadísticas, Ministerio Público, Fiscalías Superiores de Adolescentes a Nivel Nacional.



MINISTERIO PÚBLICO
 PROCURADURÍA GENERAL DE LA NACIÓN

**Cuadro 3. NÚMERO DE AUDIENCIAS REALIZADAS EN LAS FISCALÍAS SUPERIORES DE ADOLESCENTES
 A NIVEL NACIONAL, POR DISTRITO JUDICIAL, SEGÚN TIPO DE AUDIENCIA:
 DEL 1 DE ENERO AL 31 MAYO DEL 2021 (P)**

Tipo de Audiencia	TOTAL (1)	Primer Distrito Judicial	Segundo Distrito Judicial	Tercer Distrito Judicial	Cuarto Distrito Judicial
TOTAL...	1,881	1,466	196	141	78
Audiencias de Control	83	76	1	6	0
Audiencias de Legalización de Aprehesión	117	95	8	14	0
Audiencias de Formulación de Imputación	283	205	53	25	0
Audiencias de Medidas Cautelares Aplicadas	159	133	7	19	0
Audiencias de Juicio Oral	18	4	0	0	14
Audiencia de Derivación a Conciliación	0	0	0	0	0
Audiencia de Validación de Acuerdo de Conciliación	3	0	2	1	0
Audiencia de Derivación a Mediación	0	0	0	0	0
Audiencias de validación de acuerdo de Mediación	1	0	1	0	0
Audiencias de Suspensión del Proceso Sujeto a Condiciones	80	36	33	1	10
Audiencias de Acuerdos de Pena	134	96	24	12	2
Audiencias Ante el Juez de Cumplimiento	334	302	4	28	0
Audiencias Innominada	181	140	9	3	29
Audiencias de Incautación de Datos	45	36	4	5	0
Audiencias de Disposición de Evidencia	61	39	18	4	0
Audiencias de Reemplazo de Medida Cautelar	4	4	0	0	0
Audiencias Medidas de Protección	2	0	0	2	0
Audiencias de Prueba Anticipada	1	1	0	0	0
Audiencias de Desistimiento	6	4	2	0	0
Audiencias de Acusación/ Para Acuerdo de Pena	69	51	18	0	0
Audiencias de Derivación a Mediación	0	0	0	0	0
Audiencias de Acumulación de Casos	0	0	0	0	0
Audiencias de Criterio de Oportunidad	1	0	1	0	0
Audiencias de Afectación de Derechos	2	2	0	0	0
Audiencias de Secuestro Penal	0	0	0	0	0
Audiencias de Apelación	20	11	0	2	7
Audiencias de Fase Intermedia (Acusación y Sobreseimiento)	34	21	8	5	0
Audiencias de Lectura de Sentencia	141	113	0	12	16
Audiencias de Revisión de Acuerdo de mediación	0	0	0	0	0
Audiencias de Revocatoria del Proceso Sujeto a Condiciones	0	0	0	0	0
Audiencias de Revisión de la Medida	15	15	0	0	0
Audiencias de Revisión de archivos	2	1	1	0	0
Audiencias de Extinción de la Acción Penal	1	0	1	0	0
Audiencias Preliminar	6	3	1	2	0
Audiencias Ordinaria	2	2	0	0	0
Audiencias de Cumplimiento (Sistema Mixto Inquisitivo)	76	76	0	0	0

(P) Cifras preliminares.

(1) Los Datos mostrados en este cuadro corresponden a los 2 Sistemas procesales.

Fuente: Centro de Estadísticas, Ministerio Público, Fiscalías Superiores de Adolescentes a Nivel Nacional.



MINISTERIO PÚBLICO
 PROCURADURÍA GENERAL DE LA NACIÓN

Cuadro 4. NÚMEROS DE MEDIDAS CAUTELARES APLICADAS EN LAS FISCALÍAS SUPERIORES DE ADOLESCENTES
 A NIVEL NACIONAL, POR DISTRITO JUDICIAL, SEGÚN TIPO DE MEDIDA:
 DEL 1 DE ENERO AL 31 MAYO DEL 2021 (P)

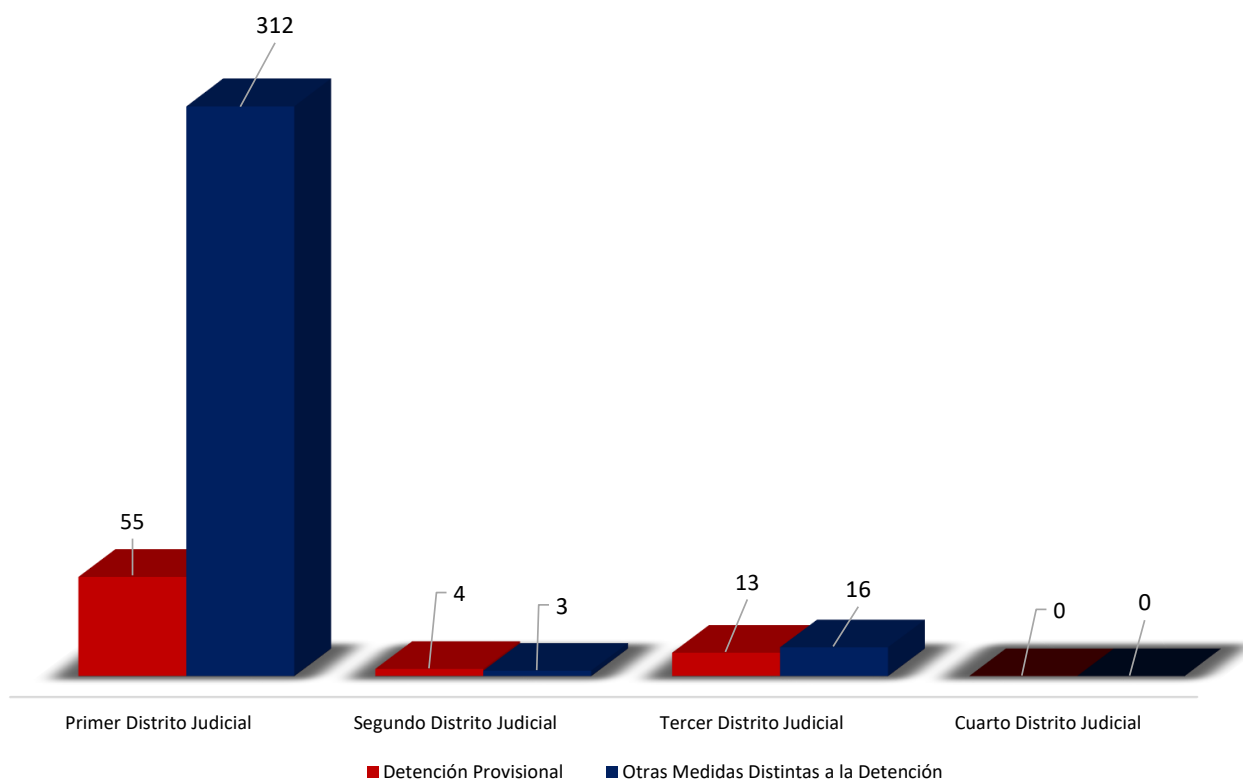
Medidas Aplicadas	TOTAL (1)	Distrito Judicial			
		Primer Distrito Judicial	Segundo Distrito Judicial	Tercer Distrito Judicial	Cuarto Distrito Judicial
TOTAL...	403	367	7	29	0
Detención Provisional	72	55	4	13	0
Otras Medidas Distintas a la Detención	331	312	3	16	0

(P) Cifras preliminares.

(1) Los Datos mostrados en este cuadro corresponden a los 2 Sistemas procesales.

Fuente: Centro de Estadísticas, Ministerio Público, Fiscalías Superiores de Adolescentes a Nivel Nacional.

Gráfico 3. NÚMEROS DE MEDIDAS CAUTELARES APLICADAS EN LAS FISCALÍAS SUPERIORES DE ADOLESCENTES A NIVEL NACIONAL, POR DISTRITO JUDICIAL, SEGÚN TIPO DE MEDIDA DEL 1 DE ENERO AL 31 MAYO DEL 2021 (P)



Fuente: Centro de Estadísticas, Ministerio Público, Fiscalías Superiores de Adolescentes a Nivel Nacional.



MINISTERIO PÚBLICO
 PROCURADURÍA GENERAL DE LA NACIÓN

Cuadro 5. NÚMEROS DE CAUSAS EGRESADAS DEFINITIVAS EN LAS FISCALÍAS SUPERIORES DE ADOLESCENTES A NIVEL NACIONAL, POR DISTRITO JUDICIAL, SEGÚN TIPO: DEL 1 DE ENERO AL 31 MAYO DEL 2021 (P)

Tipos de salidas Definitivas	TOTAL (1)	Distrito Judicial			
		Primer Distrito Judicial	Segundo Distrito Judicial	Tercer Distrito Judicial	Cuarto Distrito Judicial
TOTAL....	<u>1,205</u>	<u>710</u>	<u>96</u>	<u>289</u>	<u>110</u>
Causas Egresadas por Sentencia	<u>159</u>	110	21	12	16
Declinatoria a La Esfera Administrativa	<u>152</u>	59	12	64	17
Nulidades	<u>6</u>	5	0	1	0
Acumulaciones	<u>1</u>	0	0	0	1
Egresos por Sistema Mixto	<u>3</u>	0	0	3	0
Salida a La Ley 63 (Adultos)	<u>3</u>	0	0	3	0
Extinción de la Acción Penal	<u>10</u>	7	3	0	0
Criterio de Oportunidad por Resolución del Fiscal	<u>623</u>	439	46	122	16
Otros tipos de salidas	<u>7</u>	2	4	1	0
Llamamiento a Juicio	<u>57</u>	2	6	26	23
Sobreseimiento	<u>73</u>	3	1	57	12
Conciliación	<u>100</u>	74	1	0	25
Mediación	<u>0</u>	0	0	0	0
Desestimiento (2)	<u>3</u>	1	2	0	0
Solicitud Declinatoria	<u>6</u>	6	0	0	0
Archivo de Ley 39	<u>1</u>	1	0	0	0
Archivo de Expediente	<u>1</u>	1	0	0	0

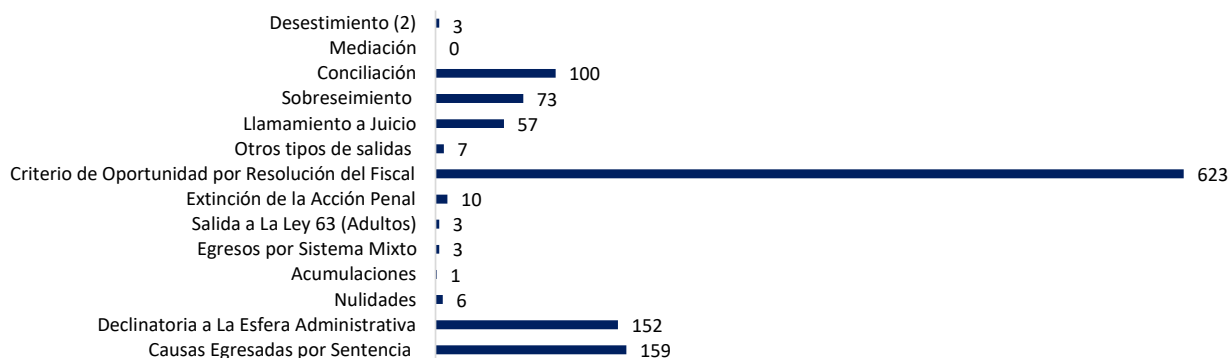
(P) Cifras preliminares.

(1) Los Datos mostrados en este cuadro corresponden a los 2 Sistemas procesales.

(2) En la Provincia de Panamá Oeste y Colón se dieron salidas por desestimiento decretadas por el Fiscal mediante la Ley 40 sin llegar a una audiencia; debido a que la Ley lo faculta y lo permite.

Fuente: Centro de Estadísticas, Ministerio Público, Fiscalías Superiores de Adolescentes a Nivel Nacional.

Gráfico 4. NÚMEROS DE CAUSAS EGRESADAS DEFINITIVAS EN LAS FISCALÍAS SUPERIORES DE ADOLESCENTES A NIVEL NACIONAL, POR DISTRITO JUDICIAL, SEGÚN TIPO DEL 1 DE ENERO AL 31 MAYO DEL 2021 (P)



Fuente: Centro de Estadísticas, Ministerio Público, Fiscalías Superiores de Adolescentes a Nivel Nacional.



MINISTERIO PÚBLICO

PROCURADURÍA GENERAL DE LA NACIÓN

Cuadro 6. NÚMERO DE SENTENCIAS EN LAS FISCALÍAS SUPERIORES DE ADOLESCENTES A NIVEL NACIONAL, POR DISTRITO JUDICIAL, SEGÚN SEGÚN TIPO DE PROCEDIMIENTO DEL 1 DE ENERO AL 31 MAYO DEL 2021 (P)

Tipo de Procedimiento (1)	TOTAL (2)	Distrito Judicial			
		Primer Distrito Judicial	Segundo Distrito Judicial	Tercer Distrito Judicial	Cuarto Distrito Judicial
Total....	<u>161</u>	<u>110</u>	<u>23</u>	<u>12</u>	<u>16</u>
Acuerdo de pena	<u>124</u>	87	23	12	2
Proceso simplificado	<u>16</u>	16	0	0	0
Procedimiento directo	<u>0</u>	0	0	0	0
Procedimiento directo inmediato	<u>1</u>	1	0	0	0
Proceso simplificado inmediato	<u>2</u>	2	0	0	0
Juicio oral	<u>18</u>	4	0	0	14

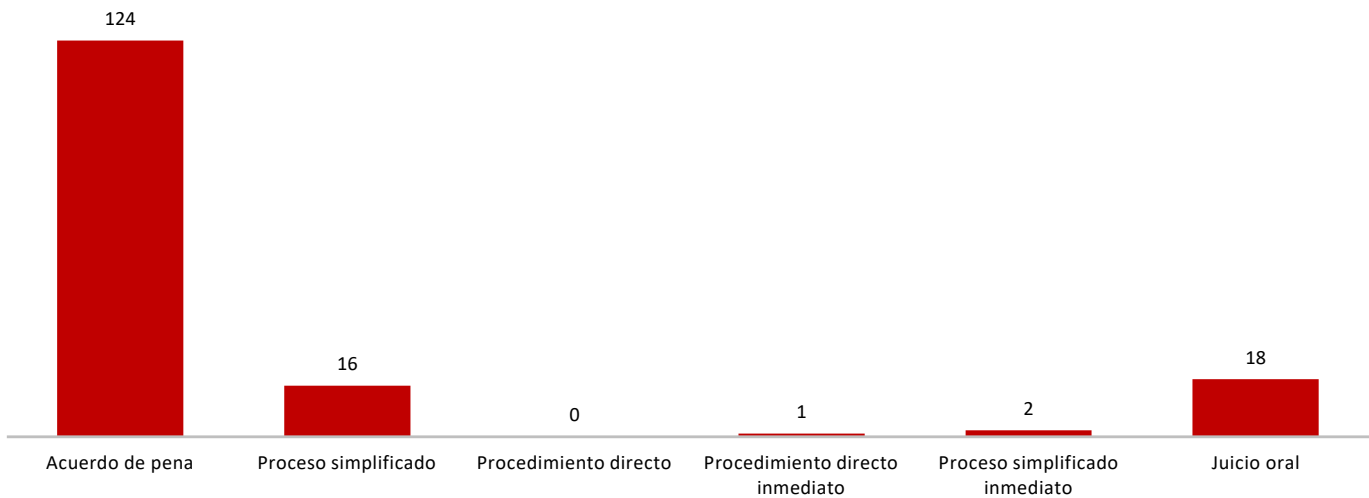
(P) Cifras preliminares.

(1) La información presentada en este cuadro corresponde a datos por carpeta.

(2) Los Datos mostrados en este cuadro corresponden a los 2 Sistemas procesales.

Fuente: Centro de Estadísticas, Ministerio Público, Fiscalías Superiores de Adolescentes a Nivel Nacional.

Gráfico 5. NÚMERO DE SENTENCIAS EN LAS FISCALÍAS SUPERIORES DE ADOLESCENTES A NIVEL NACIONAL, POR DISTRITO JUDICIAL, SEGÚN SEGÚN TIPO DE PROCEDIMIENTO DEL 1 DE ENERO AL 31 MAYO DEL 2021 (P)



Fuente: Centro de Estadísticas, Ministerio Público, Fiscalías Superiores de Adolescentes a Nivel Nacional.



MINISTERIO PÚBLICO
PROCURADURÍA GENERAL DE LA NACIÓN

Cuadro 7. NÚMERO DE SENTENCIA EN LAS FISCALÍAS SUPERIORES DE ADOLESCENTES
A NIVEL NACIONAL, POR DISTRITO JUDICIAL, SEGÚN TIPO DE FALLÓ
DEL 1 DE ENERO AL 31 MAYO DEL 2021 (P)

Fallo de las Sentencias (1)	TOTAL (2)	Distrito Judicial			
		Primer Distrito Judicial	Segundo Distrito Judicial (3)	Tercer Distrito Judicial	Cuarto Distrito Judicial
Total....	161	110	23	12	16
Condenatorio	157	108	23	12	14
Absolutorio	4	2	0	0	2
Mixta	0	0	0	0	0

(P) Cifras preliminares.

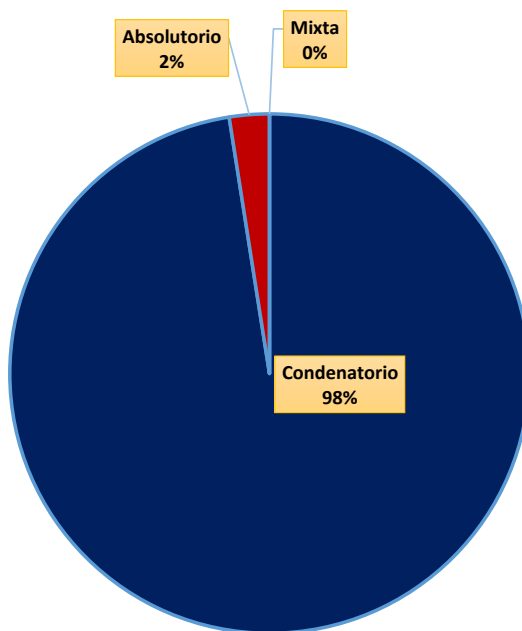
(1) Los datos presentados en este cuadro corresponden a cifras por carpetas.

(2) Los Datos mostrados en este cuadro corresponden a los 2 Sistemas procesales.

(3) Los registros mostrados en este cuadro corresponden a datos por caso. En la Provincia de Coclé se dictó una sentencia mediante notificación, ya que por ser adolescentes; la Ley 40 lo faculta y lo permite.

Fuente: Centro de Estadísticas, Ministerio Público, Fiscalías Superiores de Adolescentes a Nivel Nacional.

Gráfico 6. DISTRIBUCIÓN PORCENTUAL DE SENTENCIA EN LAS FISCALÍAS SUPERIORES DE ADOLESCENTES A NIVEL NACIONAL, POR DISTRITO JUDICIAL, SEGÚN TIPO DE FALLÓ DEL 1 DE ENERO AL 31 MAYO DEL 2021 (P)



Fuente: Centro de Estadísticas, Ministerio Público, Fiscalías Superiores de Adolescentes a Nivel Nacional.



MINISTERIO PÚBLICO
PROCURADURÍA GENERAL DE LA NACIÓN

Cuadro 8. NÚMERO DE PROCEDIMIENTOS ALTERNOS DE SOLUCIÓN DE CONFLICTO PENAL, APLICADOS EN LAS FISCALÍAS ADOLESCENTES A NIVEL NACIONAL, POR DISTRITO JUDICIAL, SEGÚN TIPO DEL 1 DE ENERO AL 31 MAYO DEL 2021 (P)

Procedimientos Alternos de Solución de Conflictos (1)	TOTAL (2)	Distrito Judicial			
		Primer Distrito Judicial	Segundo Distrito Judicial	Tercer Distrito Judicial	Cuarto Distrito Judicial
Total...	<u>1016</u>	<u>717</u>	<u>109</u>	<u>138</u>	<u>52</u>
Acuerdo de pena (3)	<u>132</u>	94	24	12	2
Principio de Oportunidad	<u>623</u>	438	47	122	16
Desistimiento (4)	<u>9</u>	7	2	0	0
Conciliación (5)	<u>172</u>	142	2	3	25
Mediación (6)	<u>1</u>	0	1	0	0
Suspensión a sujeto a condición (7)	<u>79</u>	36	33	1	9

(P) Cifras preliminares.

(1) Los datos presentados en este cuadro corresponden a cifras por personas.

(2) Los Datos mostrados en este cuadro corresponden a los 2 Sistemas procesales.

(3) Del total de audiencias de Validación de Acuerdo de Pena, 2 no fue aceptada en la Regional de Panamá.

(4) En la Provincia de Panamá Oeste y Colón se dieron salidas por desistimiento decretadas por el Fiscal mediante la Ley 40 sin llegar a una audiencia; debido a que la Ley lo faculta y lo permite.

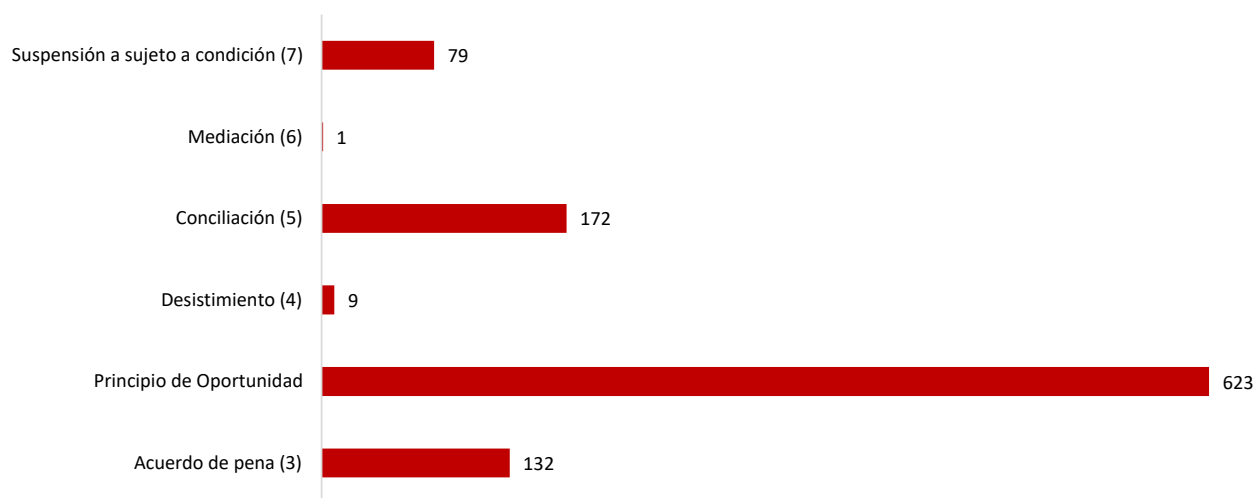
(5) En la regionales se dieron Conciliaciones decretadas por el Fiscal mediante la Ley 40 sin llegar a una audiencia; debido a que la Ley lo faculta y lo permite.

(6) En la regional de Herrera se dio 1 mediación decretadas por el Fiscal mediante la Ley 40 sin llegar a una audiencia; debido a que la Ley lo faculta y lo permite.

(7) Del total de Audiencia de Suspensión del Proceso Sujeto a Condiciones, 1 no fue aceptada en la Regional de Herrera.

Fuente: Centro de Estadísticas, Ministerio Público, Fiscalías Superiores de Adolescentes a Nivel Nacional.

Gráfico 7. NÚMERO DE PROCEDIMIENTOS ALTERNOS DE SOLUCIÓN DE CONFLICTO PENAL, APLICADOS EN LAS FISCALÍAS SUPERIORES DE ADOLESCENTES A NIVEL NACIONAL, POR DISTRITO JUDICIAL, SEGÚN TIPO DEL 1 DE ENERO AL 31 MAYO DEL 2021 (P)



Fuente: Centro de Estadísticas, Ministerio Público, Fiscalías Superiores de Adolescentes a Nivel Nacional.