



MINISTERIO PÚBLICO  
PROCURADURÍA GENERAL DE LA NACIÓN

Cuadro 1. NÚMERO DE DENUNCIAS RECEPTADAS EN LAS FISCALÍAS SUPERIORES DE ADOLESCENTES  
DE HECHO DELICTIVO OCURRIDOS, A NIVEL NACIONAL, POR ÁREA GEOGRÁFICA:  
DEL 1 DE ENERO AL 30 ABRIL DEL 2021 (P)

Área Geográfica (1)	Cantidad (2)
TOTAL...	<b><u>1,063</u></b>
Panamá	273
San Miguelito	76
Panamá Oeste	152
Colón	113
Darién	25
Veraguas	45
Coclé	60
Chiriquí	150
Bocas del Toro	95
Los Santos	40
Herrera	34

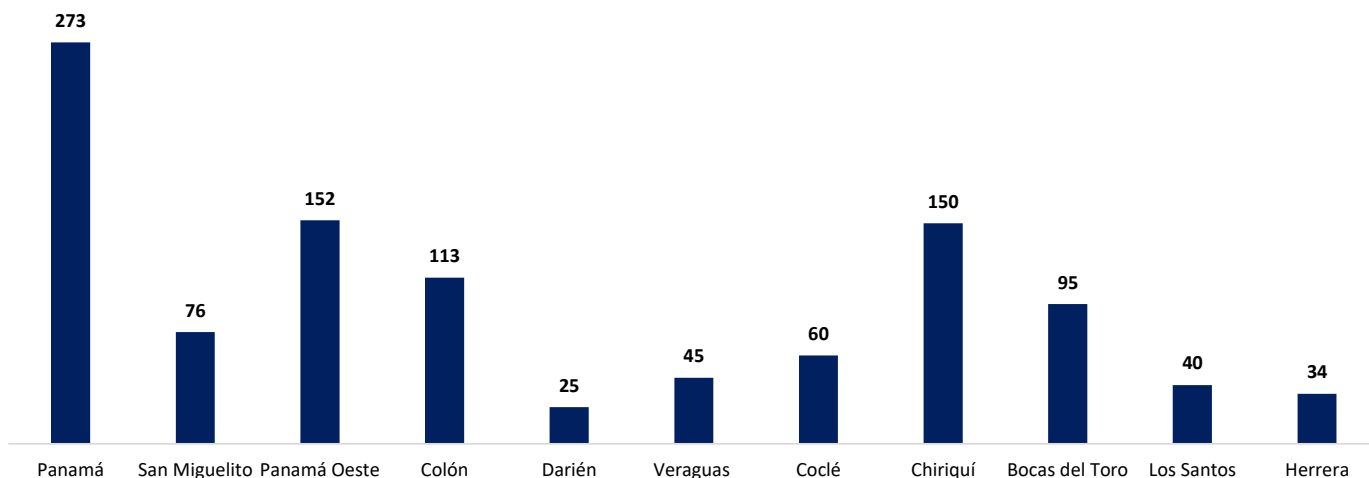
(P) Cifras preliminares.

(1) Las noticias criminales presentadas corresponden al lugar de ocurrencia del hecho.

(2) Los Datos mostrados en este cuadro corresponden a los 2 Sistemas procesales.

Fuente: Centro de Estadísticas, Ministerio Público, Fiscalías Superiores de Adolescentes a Nivel Nacional.

Gráfico 1. NÚMERO DE DENUNCIAS RECEPTADAS EN LAS FISCALÍAS SUPERIORES DE ADOLESCENTES  
DE HECHO DELICTIVO OCURRIDOS, A NIVEL NACIONAL, POR ÁREA GEOGRÁFICA  
DEL 1 DE ENERO AL 30 ABRIL DEL 2021 (P)



Fuente: Centro de Estadísticas, Ministerio Público, Fiscalías Superiores de Adolescentes a Nivel Nacional.



MINISTERIO PÚBLICO  
 PROCURADURÍA GENERAL DE LA NACIÓN

**Cuadro 2. NÚMERO DE DENUNCIAS RECEPTADAS EN LAS FISCALÍAS SUPERIORES DE ADOLESCENTES DE HECHO DELICTIVO OCURRIDOS, A NIVEL NACIONAL, POR DISTRITO JUDICIAL, SEGÚN DELITO GÉNÉRICO: DEL 1 DE ENERO AL 30 ABRIL DEL 2021 (P)**

Delitos Genéricos (1)	TOTAL (2)	Primer Distrito Judicial	Segundo Distrito Judicial	Tercer Distrito Judicial	Cuarto Distrito Judicial
<b>TOTAL...</b>	<b>1,063</b>	<b>639</b>	<b>105</b>	<b>245</b>	<b>74</b>
Título I -Delitos contra la Vida y la Integridad Personal	192	136	14	33	9
Título II -Delitos contra la Libertad	17	10	3	2	2
Título III -Delitos contra la Libertad e Integridad Sexual	332	160	48	102	22
Título IV -Delitos contra el Honor de la Persona Natural	5	4	0	1	0
Título V -Delitos contra el Orden Jurídico Familiar y el Estado Civil	132	80	10	23	19
Título VI -Delitos contra el Patrimonio Económico	210	131	16	54	9
Título VII -Delitos contra el Orden Económico	2	1	0	0	1
Título VIII -Delitos contra la Seguridad Jurídica de los Medios Electrónicos	0	0	0	0	0
Título IX -Delitos contra la Seguridad Colectiva	164	110	13	29	12
Título X - Delitos contra la Administración Pública	4	3	0	1	0
Título XI - Delitos contra la Fe Pública	1	1	0	0	0
Título XII -Delitos contra la Administración de Justicia	2	2	0	0	0
Título XIII -Delitos contra el Ambiente y el Ordenamiento Territorial	2	1	1	0	0
Título XIV -Delitos contra La Personalidad Jurídica del Estado	0	0	0	0	0
Título XV - Delitos contra la Humanidad	0	0	0	0	0

(P) Cifras preliminares.

(1) Las noticias criminales presentadas corresponden al lugar de ocurrencia del hecho.

(2) Los Datos mostrados en este cuadro corresponden a los 2 Sistemas procesales.

Fuente: Centro de Estadísticas, Ministerio Público, Fiscalías Superiores de Adolescentes a Nivel Nacional.

**Gráfico 2. NÚMERO DE DENUNCIAS RECEPTADAS EN LAS FISCALÍAS SUPERIORES DE ADOLESCENTES DE HECHO DELICTIVO OCURRIDOS, A NIVEL NACIONAL, POR DELITO GÉNÉRICO DEL 1 DE ENERO AL 30 ABRIL DEL 2021 (P)**



Fuente: Centro de Estadísticas, Ministerio Público, Fiscalías Superiores de Adolescentes

Fuente: Centro de Estadísticas, Ministerio Público, Fiscalías Superiores de Adolescentes a Nivel Nacional.



MINISTERIO PÚBLICO  
 PROCURADURÍA GENERAL DE LA NACIÓN

**Cuadro 3. NÚMERO DE AUDIENCIAS REALIZADAS EN LAS FISCALÍAS SUPERIORES DE ADOLESCENTES  
 A NIVEL NACIONAL, POR DISTRITO JUDICIAL, SEGÚN TIPO DE AUDIENCIA:  
 DEL 1 DE ENERO AL 30 ABRIL DEL 2021 (P)**

Tipo de Audiencia	TOTAL (1)	Primer Distrito Judicial	Segundo Distrito Judicial	Tercer Distrito Judicial	Cuarto Distrito Judicial
<b>TOTAL...</b>	<b>1,608</b>	<b>1,261</b>	<b>171</b>	<b>113</b>	<b>63</b>
Audiencias de Control	60	56	1	3	0
Audiencias de Legalización de Aprehesión	104	86	8	10	0
Audiencias de Formulación de Imputación	243	178	45	20	0
Audiencias de Medidas Cautelares Aplicadas	233	211	7	15	0
Audiencias de Juicio Oral	17	4	0	0	13
Audiencia de Derivación a Conciliación	0	0	0	0	0
Audiencia de Validación de Acuerdo de Conciliación	3	0	1	0	2
Audiencia de Derivación a Mediación	0	0	0	0	0
Audiencias de validación de acuerdo de Mediación	1	0	1	0	0
Audiencias de Suspensión del Proceso Sujeto a Condiciones	68	26	30	1	11
Audiencias de Acuerdos de Pena	106	78	20	8	0
Audiencias Ante el Juez de Cumplimiento	248	218	3	27	0
Audiencias Innominada	138	109	9	2	18
Audiencias de Incautación de Datos	32	25	2	5	0
Audiencias de Disposición de Evidencia	49	30	15	4	0
Audiencias de Reemplazo de Medida Cautelar	4	4	0	0	0
Audiencias Medidas de Protección	1	0	0	1	0
Audiencias de Prueba Anticipada	1	1	0	0	0
Audiencias de Desistimiento	4	2	2	0	0
Audiencias de Acusación/ Para Acuerdo de Pena	52	36	16	0	0
Audiencias de Derivación a Mediación	0	0	0	0	0
Audiencias de Acumulación de Casos	0	0	0	0	0
Audiencias de Criterio de Oportunidad	0	0	0	0	0
Audiencias de Afectación de Derechos	3	2	1	0	0
Audiencias de Secuestro Penal	0	0	0	0	0
Audiencias de Apelación	16	8	0	2	6
Audiencias de Fase Intermedia (Acusación y Sobreseimiento)	26	15	6	5	0
Audiencias de Lectura de Sentencia	111	90	0	8	13
Audiencias de Revisión de Acuerdo de mediación	0	0	0	0	0
Audiencias de Revocatoria del Proceso Sujeto a Condiciones	0	0	0	0	0
Audiencias de Revisión de la Medida	12	11	1	0	0
Audiencias de Revisión de archivos	0	0	0	0	0
Audiencias de Extinción de la Acción Penal	1	0	1	0	0
Audiencias Preliminar	2	1	1	0	0
Audiencias Ordinaria	2	2	0	0	0
<b>Audiencias de Cumplimiento (Sistema Mixto Inquisitivo)</b>	<b>71</b>	<b>68</b>	<b>1</b>	<b>2</b>	<b>0</b>

(P) Cifras preliminares.

(1) Los Datos mostrados en este cuadro corresponden a los 2 Sistemas procesales.

Fuente: Centro de Estadísticas, Ministerio Público, Fiscalías Superiores de Adolescentes a Nivel Nacional.



MINISTERIO PÚBLICO  
PROCURADURÍA GENERAL DE LA NACIÓN

Cuadro 4. NÚMEROS DE MEDIDAS CAUTELARES APLICADAS EN LAS FISCALÍAS SUPERIORES DE ADOLESCENTES  
A NIVEL NACIONAL, POR DISTRITO JUDICIAL, SEGÚN TIPO DE MEDIDA:  
DEL 1 DE ENERO AL 30 ABRIL DEL 2021 (P)

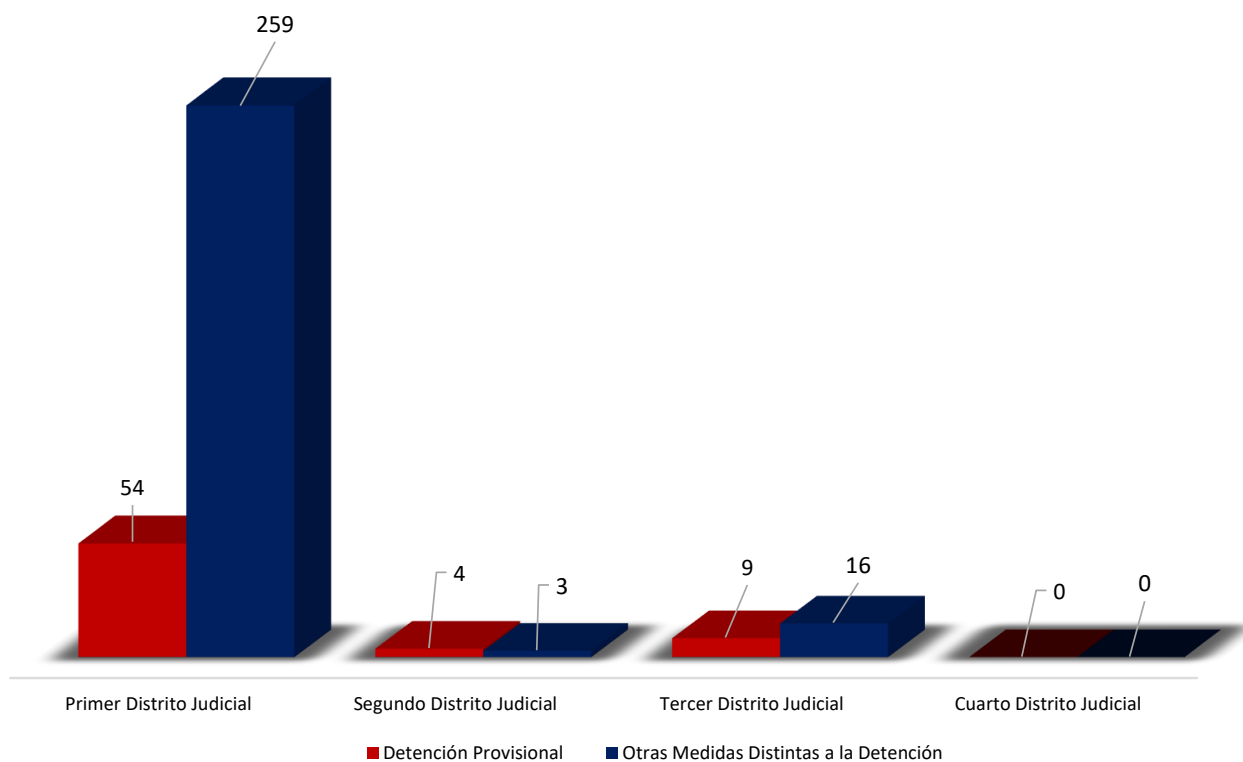
Medidas Aplicadas	TOTAL (1)	Distrito Judicial			
		Primer Distrito Judicial	Segundo Distrito Judicial	Tercer Distrito Judicial	Cuarto Distrito Judicial
<b>TOTAL...</b>	<b>345</b>	<b>313</b>	<b>7</b>	<b>25</b>	<b>0</b>
Detención Provisional	67	54	4	9	0
Otras Medidas Distintas a la Detención	278	259	3	16	0

(P) Cifras preliminares.

(1) Los Datos mostrados en este cuadro corresponden a los 2 Sistemas procesales.

Fuente: Centro de Estadísticas, Ministerio Público, Fiscalías Superiores de Adolescentes a Nivel Nacional.

Gráfico 3. NÚMEROS DE MEDIDAS CAUTELARES APLICADAS EN LAS FISCALÍAS SUPERIORES DE ADOLESCENTES A NIVEL NACIONAL, POR DISTRITO JUDICIAL, SEGÚN TIPO DE MEDIDA DEL 1 DE ENERO AL 30 ABRIL DEL 2021 (P)



Fuente: Centro de Estadísticas, Ministerio Público, Fiscalías Superiores de Adolescentes a Nivel Nacional.



MINISTERIO PÚBLICO  
 PROCURADURÍA GENERAL DE LA NACIÓN

**Cuadro 5. NÚMEROS DE CAUSAS EGRESADAS DEFINITIVAS EN LAS FISCALÍAS SUPERIORES DE ADOLESCENTES A NIVEL NACIONAL, POR DISTRITO JUDICIAL, SEGÚN TIPO: DEL 1 DE ENERO AL 30 ABRIL DEL 2021 (P)**

Tipos de salidas Definitivas	TOTAL (1)	Distrito Judicial			
		Primer Distrito Judicial	Segundo Distrito Judicial	Tercer Distrito Judicial	Cuarto Distrito Judicial
<b>TOTAL....</b>	<b>956</b>	<b>561</b>	<b>77</b>	<b>243</b>	<b>75</b>
Causas Egresadas por Sentencia	129	89	19	8	13
Declinatoria a La Esfera Administrativa	131	55	11	56	9
Nulidades	3	2	0	1	0
Acumulaciones	1	0	0	0	1
Egresos por Sistema Mixto	3	0	0	3	0
Salida a La Ley 63 (Adultos)	3	0	0	3	0
Extinción de la Acción Penal	5	2	3	0	0
Criterio de Oportunidad por Resolución del Fiscal	489	337	34	106	12
Otros tipos de salidas	5	2	2	1	0
Llamamiento a Juicio	34	2	5	11	16
Sobreseimiento	64	2	1	54	7
Conciliación	64	47	0	0	17
Mediación	9	9	0	0	0
Desestimamiento (2)	7	5	2	0	0
Solicitud Declinatoria	7	7	0	0	0
Archivo de Ley 39	1	1	0	0	0
Archivo de Expediente	1	1	0	0	0

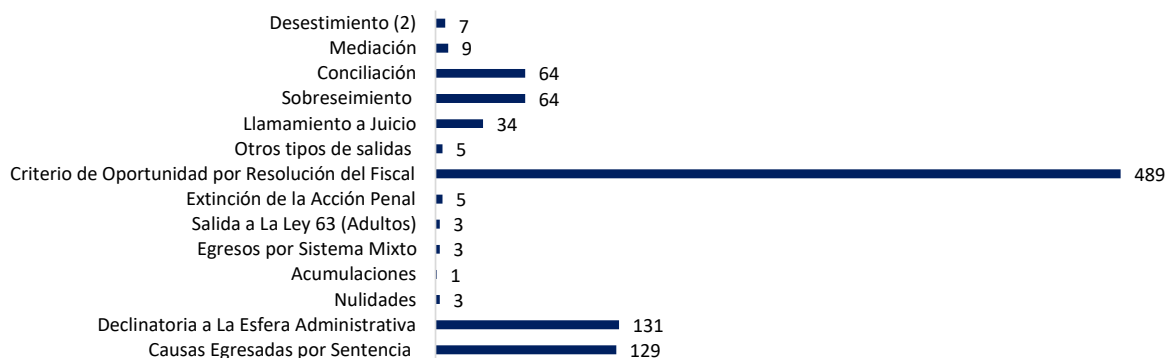
(P) Cifras preliminares.

(1) Los Datos mostrados en este cuadro corresponden a los 2 Sistemas procesales.

(2) En la Provincia de Panamá Oeste y Colón se dieron salidas por desestimamiento decretadas por el Fiscal mediante la Ley 40 sin llegar a una audiencia; debido a que la Ley lo faculta y lo permite.

Fuente: Centro de Estadísticas, Ministerio Público, Fiscalías Superiores de Adolescentes a Nivel Nacional.

**Gráfico 4. NÚMEROS DE CAUSAS EGRESADAS DEFINITIVAS EN LAS FISCALÍAS SUPERIORES DE ADOLESCENTES A NIVEL NACIONAL, POR DISTRITO JUDICIAL, SEGÚN TIPO DEL 1 DE ENERO AL 30 ABRIL DEL 2021 (P)**



Fuente: Centro de Estadísticas, Ministerio Público, Fiscalías Superiores de Adolescentes a Nivel Nacional.



MINISTERIO PÚBLICO

PROCURADURÍA GENERAL DE LA NACIÓN

**Cuadro 6. NÚMERO DE SENTENCIAS EN LAS FISCALÍAS SUPERIORES DE ADOLESCENTES A NIVEL NACIONAL, POR DISTRITO JUDICIAL, SEGÚN SEGÚN TIPO DE PROCEDIMIENTO DEL 1 DE ENERO AL 30 ABRIL DEL 2021 (P)**

Tipo de Procedimiento (1)	TOTAL (2)	Distrito Judicial			
		Primer Distrito Judicial	Segundo Distrito Judicial	Tercer Distrito Judicial	Cuarto Distrito Judicial
<b>Total....</b>	<b><u>126</u></b>	<b><u>86</u></b>	<b><u>19</u></b>	<b><u>8</u></b>	<b><u>13</u></b>
Acuerdo de pena	<u>94</u>	67	19	8	0
Proceso simplificado	<u>13</u>	13	0	0	0
Procedimiento directo	<u>0</u>	0	0	0	0
Procedimiento directo inmediato	<u>1</u>	1	0	0	0
Proceso simplificado inmediato	<u>2</u>	2	0	0	0
Juicio oral	<u>16</u>	3	0	0	13

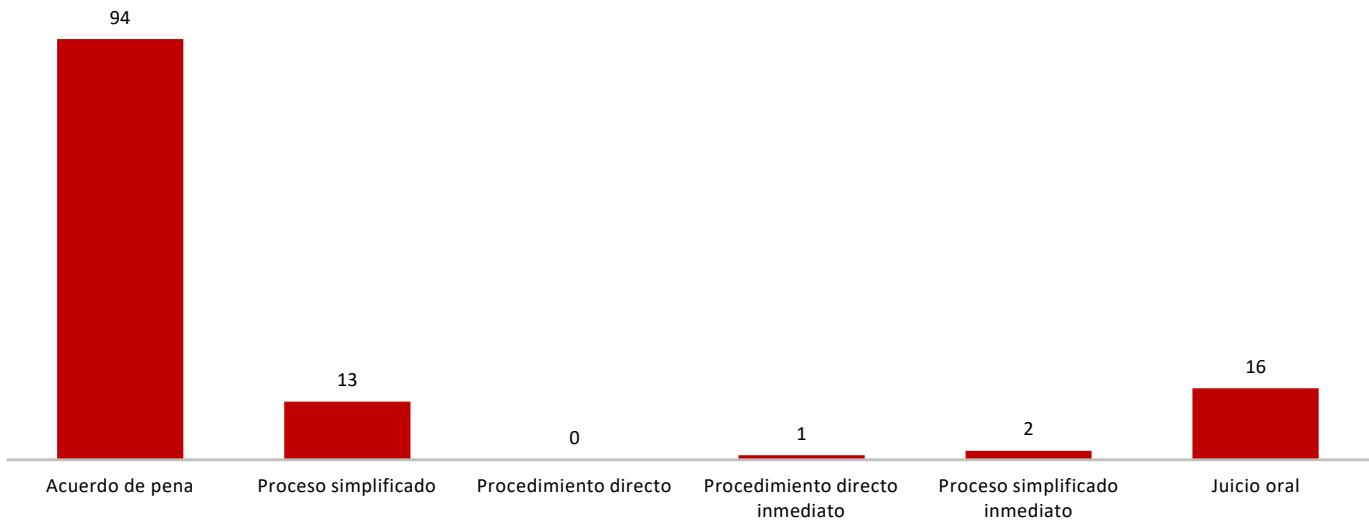
(P) Cifras preliminares.

(1) La información presentada en este cuadro corresponde a datos por carpeta.

(2) Los Datos mostrados en este cuadro corresponden a los 2 Sistemas procesales.

Fuente: Centro de Estadísticas, Ministerio Público, Fiscalías Superiores de Adolescentes a Nivel Nacional.

**Gráfico 5. NÚMERO DE SENTENCIAS EN LAS FISCALÍAS SUPERIORES DE ADOLESCENTES A NIVEL NACIONAL, POR DISTRITO JUDICIAL, SEGÚN SEGÚN TIPO DE PROCEDIMIENTO DEL 1 DE ENERO AL 30 ABRIL DEL 2021 (P)**



Fuente: Centro de Estadísticas, Ministerio Público, Fiscalías Superiores de Adolescentes a Nivel Nacional.



MINISTERIO PÚBLICO  
PROCURADURÍA GENERAL DE LA NACIÓN

Cuadro 7. NÚMERO DE SENTENCIA EN LAS FISCALÍAS SUPERIORES DE ADOLESCENTES  
A NIVEL NACIONAL, POR DISTRITO JUDICIAL, SEGÚN TIPO DE FALLÓ  
DEL 1 DE ENERO AL 30 ABRIL DEL 2021 (P)

Fallo de las Sentencias (1)	TOTAL (2)	Distrito Judicial			
		Primer Distrito Judicial	Segundo Distrito Judicial (3)	Tercer Distrito Judicial	Cuarto Distrito Judicial
<b>Total....</b>	<b>127</b>	<b>86</b>	<b>20</b>	<b>8</b>	<b>13</b>
Condenatorio	124	85	20	8	11
Absolutorio	3	1	0	0	2
Mixta	0	0	0	0	0

(P) Cifras preliminares.

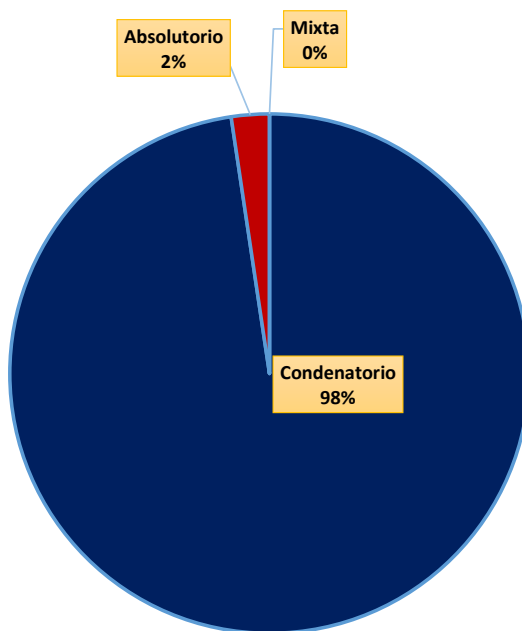
(1) Los datos presentados en este cuadro corresponden a cifras por carpetas.

(2) Los Datos mostrados en este cuadro corresponden a los 2 Sistemas procesales.

(3) Los registros mostrados en este cuadro corresponden a datos por caso. En la Provincia de Coclé se dictó una sentencia mediante notificación, ya que por ser adolescentes; la Ley 40 lo faculta y lo permite.

Fuente: Centro de Estadísticas, Ministerio Público, Fiscalías Superiores de Adolescentes a Nivel Nacional.

Gráfico 6. DISTRIBUCIÓN PORCENTUAL DE SENTENCIA EN LAS FISCALÍAS SUPERIORES DE ADOLESCENTES A NIVEL NACIONAL, POR DISTRITO JUDICIAL, SEGÚN TIPO DE FALLÓ DEL 1 DE ENERO AL 30 ABRIL DEL 2021 (P)



Fuente: Centro de Estadísticas, Ministerio Público, Fiscalías Superiores de Adolescentes a Nivel Nacional.



**MINISTERIO PÚBLICO  
PROCURADURÍA GENERAL DE LA NACIÓN**

**Cuadro 8. NÚMERO DE PROCEDIMIENTOS ALTERNOS DE SOLUCIÓN DE CONFLICTO PENAL, APLICADOS EN LAS FISCALÍAS ADOLESCENTES A NIVEL NACIONAL, POR DISTRITO JUDICIAL, SEGÚN TIPO DEL 1 DE ENERO AL 30 ABRIL DEL 2021 (P)**

Procedimientos Alternos de Solución de Conflictos (1)	TOTAL (2)	Distrito Judicial			
		Primer Distrito Judicial	Segundo Distrito Judicial	Tercer Distrito Judicial	Cuarto Distrito Judicial
<b>Total....</b>	<b>799</b>	<b>559</b>	<b>88</b>	<b>117</b>	<b>35</b>
Acuerdo de pena (3)	<u>104</u>	76	20	8	0
Principio de Oportunidad	<u>489</u>	337	34	106	12
Desestimio (4)	<u>7</u>	5	2	0	0
Conciliación (5)	<u>134</u>	115	1	2	16
Mediación (6)	<u>2</u>	0	1	0	1
Suspensión a sujeto a condición (7)	<u>63</u>	26	30	1	6

(P) Cifras preliminares.

(1) Los datos presentados en este cuadro corresponden a cifras por personas.

(2) Los Datos mostrados en este cuadro corresponden a los 2 Sistemas procesales.

(3) Del total de audiencias de Validación de Acuerdo de Pena, 2 no fue aceptada en la Regional de Panamá.

(4) En la Provincia de Panamá Oeste y Colón se dieron salidas por desestimio decretadas por el Fiscal mediante la Ley 40 sin llegar a una audiencia; debido a que la Ley lo faculta y lo permite.

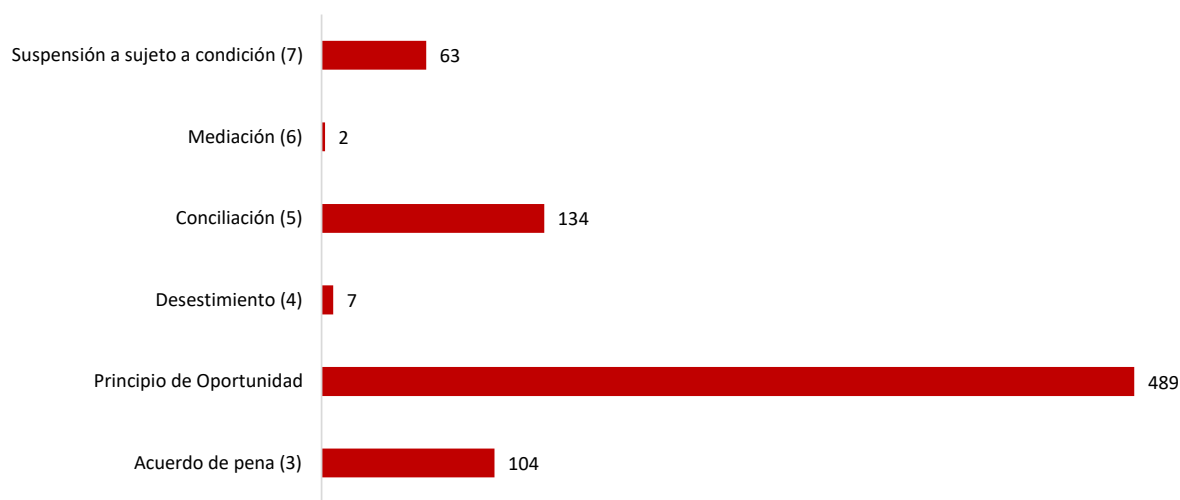
(5) En la regionales se dieron Conciliaciones decretadas por el Fiscal mediante la Ley 40 sin llegar a una audiencia; debido a que la Ley lo faculta y lo permite.

(6) En la regional de Herrera se dio una mediación decretadas por el Fiscal mediante la Ley 40 sin llegar a una audiencia; debido a que la Ley lo faculta y lo permite.

(7) Del total de Audiencia de Suspensión del Proceso Sujeto a Condiciones, 1 no fue aceptada en la Regional de Herrera y; 4 no fueron aceptadas en Los Santos.

Fuente: Centro de Estadísticas, Ministerio Público, Fiscalías Superiores de Adolescentes a Nivel Nacional.

**Gráfico 7. NÚMERO DE PROCEDIMIENTOS ALTERNOS DE SOLUCIÓN DE CONFLICTO PENAL, APLICADOS EN LAS FISCALÍAS SUPERIORES DE ADOLESCENTES A NIVEL NACIONAL, POR DISTRITO JUDICIAL, SEGÚN TIPO DEL 1 DE ENERO AL 30 ABRIL DEL 2021 (P)**



Fuente: Centro de Estadísticas, Ministerio Público, Fiscalías Superiores de Adolescentes a Nivel Nacional.