



MINISTERIO PÚBLICO

PROCURADURÍA GENERAL DE LA NACIÓN

Cuadro 1. PERSONAS ATENDIDAS EN EL CENTRO DE ATENCIÓN CIUDADANA DEL PRIMER DISTRITO JUDICIAL; POR SERVICIOS, SEGÚN PROVINCIA: DEL 1 AL 30 DE ABRIL DEL 2021

| SERVICIOS                                                                        | TOTAL       | COLÓN      | PANAMÁ      | PANAMÁ OESTE |
|----------------------------------------------------------------------------------|-------------|------------|-------------|--------------|
| <b>TOTAL...</b>                                                                  | <b>9978</b> | <b>363</b> | <b>8843</b> | <b>772</b>   |
| Denuncias o Querellas en TURNO                                                   | 1798        | 98         | 1369        | 331          |
| Mediación / Conciliación                                                         | 1           | 0          | 0           | 1            |
| Diligencias en el Servicio de Investigación / Entrevistas, Entrega de Documentos | 2950        | 5          | 2800        | 145          |
| Unidad de Homicidios                                                             | 70          | 18         | 47          | 5            |
| Fiscalía de Familia                                                              | 238         | 141        | 15          | 82           |
| Fiscalía de Adolescentes                                                         | 83          | 32         | 46          | 5            |
| Cita en la Unidad de Apoyo a Víctimas                                            | 392         | 2          | 383         | 7            |
| Centro de Custodia de Bienes Aprehendidos                                        | 2           | 0          | 1           | 1            |
| Copia de la Carpetilla                                                           | 123         | 0          | 114         | 9            |
| Copia de Diligencias / Revisión de Carpetillas                                   | 1484        | 0          | 1426        | 58           |
| Queja o Reclamo                                                                  | 1           | 0          | 0           | 1            |
| Información sobre su Proceso Penal                                               | 1585        | 67         | 1489        | 29           |
| Información sobre los servicios que brinda el Ministerio Público                 | 301         | 0          | 274         | 27           |
| Su denuncia no es competencia del Ministerio Público                             | 4           | 0          | 4           | 0            |
| Notificación SPA                                                                 | 839         | 0          | 768         | 71           |
| Notificación Descarga                                                            | 107         | 0          | 107         | 0            |
| Personería                                                                       | 0           | 0          | 0           | 0            |
| Fiscalía de Droga                                                                | 0           | 0          | 0           | 0            |

Fuente: Centro de Estadística; Atención Ciudadana.

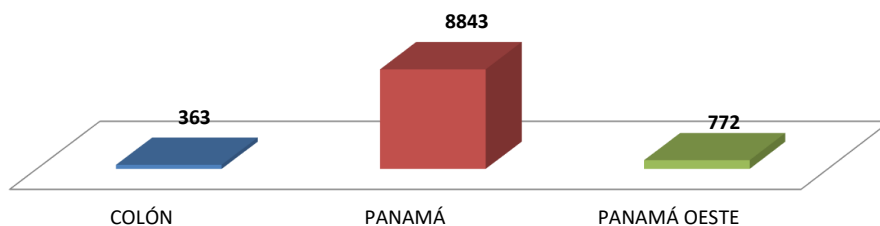
**Análisis:**

El Centro de Atención Ciudadana del Primer Distrito Judicial, para el mes de abril, atendió un total de 9978 personas, 363 en la provincia de Colón, 8843 en la provincia de Panamá; y 772 en la provincia de Panamá Oeste donde la mayor cantidad de atenciones fue por Diligencias en el Servicio de Investigación / Entrevistas, Entrega de Documentos con 2950 personas que representa un 29.6 %.



MINISTERIO PÚBLICO

Gráfico 1. PERSONAS ATENDIDAS EN EL CENTRO DE INFORMACIÓN DE ATENCIÓN CIUDADANA DEL PRIMER DISTRITO JUDICIAL, POR SERVICIO; SEGÚN PROVINCIA: DEL 1 AL 30 DE ABRIL DEL 2021

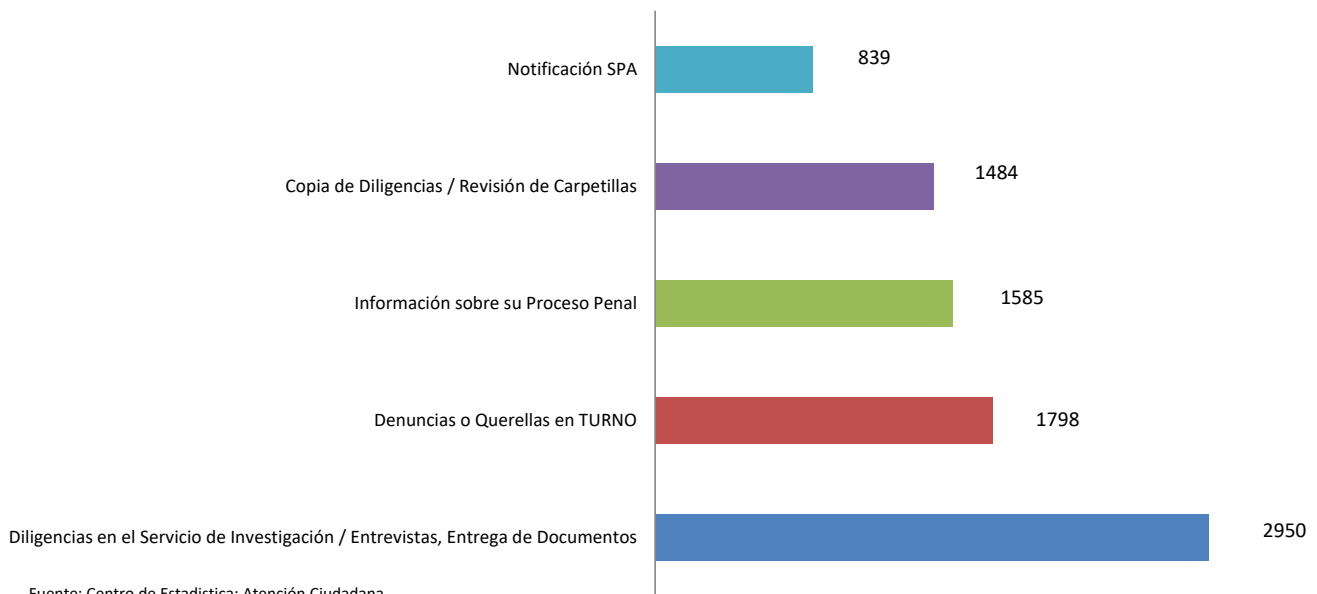


Fuente: Centro de Estadística; Atención Ciudadana .



**MINISTERIO PÚBLICO**

Gráfico 2. SERVICIOS DE ATENCIÓN CIUDADANA CON MAYOR INCIDENCIA DEL PRIMER DISTRITO JUDICIAL DE PANAMÁ DEL 1 AL 30 DE ABRIL DEL 2021

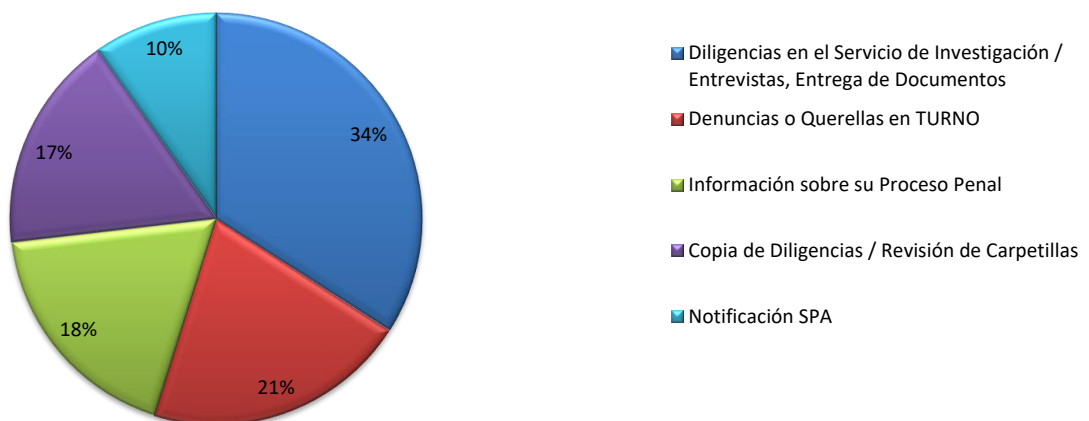


Fuente: Centro de Estadística; Atención Ciudadana



**MINISTERIO PÚBLICO**

Gráfico 3. PORCENTAJE DE LOS SERVICIOS DE ATENCIÓN CIUDADANA CON MAYOR INCIDENCIA DEL PRIMER DISTRITO JUDICIAL DE PANAMÁ DEL 1 AL 30 DE ABRIL DEL 2021



Fuente: Centro de Estadística; Atención Ciudadana



MINISTERIO PÚBLICO

PROCURADURÍA GENERAL DE LA NACIÓN

Cuadro 2. PERSONAS ATENDIDAS EN EL CENTRO DE ATENCIÓN CIUDADANA DEL SEGUNDO DISTRITO JUDICIAL; POR SERVICIOS, SEGÚN PROVINCIA: DEL 1 AL 30 DE ABRIL DEL 2021

| SERVICIOS                                                                        | TOTAL       | COCLÉ      | VERAGUAS   |
|----------------------------------------------------------------------------------|-------------|------------|------------|
| <b>TOTAL...</b>                                                                  | <b>1009</b> | <b>377</b> | <b>632</b> |
| Denuncias o Querellas en TURNO                                                   | 260         | 153        | 107        |
| Mediación / Conciliación                                                         | 11          | 0          | 11         |
| Diligencias en el Servicio de Investigación / Entrevistas, Entrega de Documentos | 357         | 189        | 168        |
| Unidad de Homicidios                                                             | 30          | 19         | 11         |
| Fiscalía de Familia                                                              | 182         | 1          | 181        |
| Fiscalía de Adolescentes                                                         | 13          | 0          | 13         |
| Cita en la Unidad de Apoyo a Víctimas                                            | 18          | 0          | 18         |
| Centro de Custodia de Bienes Aprehendidos                                        | 0           | 0          | 0          |
| Copia de la Carpetilla                                                           | 0           | 0          | 0          |
| Copia de Diligencias / Revisión de Carpetillas                                   | 13          | 12         | 1          |
| Queja o Reclamo                                                                  | 0           | 0          | 0          |
| Información sobre su Proceso Penal                                               | 88          | 0          | 88         |
| Información sobre los servicios que brinda el Ministerio Público                 | 1           | 0          | 1          |
| Su denuncia no es competencia del Ministerio Público                             | 19          | 0          | 19         |
| Notificación SPA                                                                 | 14          | 0          | 14         |
| Notificación Descarga                                                            | 3           | 3          | 0          |
| Personería                                                                       | 0           | 0          | 0          |
| Fiscalía de Droga                                                                | 0           | 0          | 0          |

Fuente: Centro de Estadística; Atención Ciudadana.

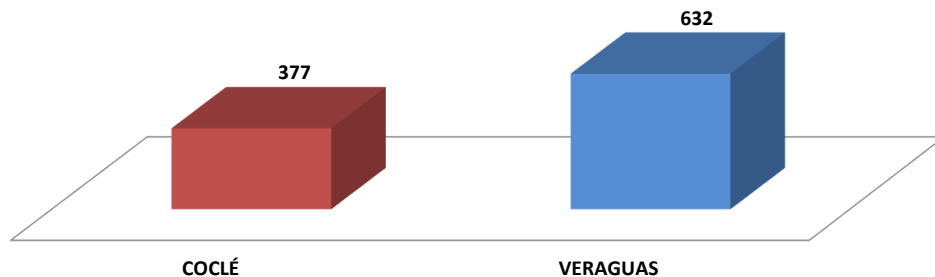
**Análisis:**

El Centro de Atención Ciudadana del Segundo Distrito Judicial, para el mes de abril, atendió un total de 1009 personas, 377 en la provincia de Coclé y 632 en la provincia de Veraguas; donde la mayor cantidad atenciones fue por Diligencias en el Servicio de Investigación / Entrevistas, Entrega de Documentos con 357 personas que representa un 35.4 %.



MINISTERIO PÚBLICO

Gráfico 4. PERSONAS ATENDIDAS EN EL CENTRO DE INFORMACIÓN DE ATENCIÓN CIUDADANA DEL SEGUNDO DISTRITO JUDICIAL, POR SERVICIO; SEGÚN PROVINCIA: DEL 1 AL 30 DE ABRIL DEL 2021

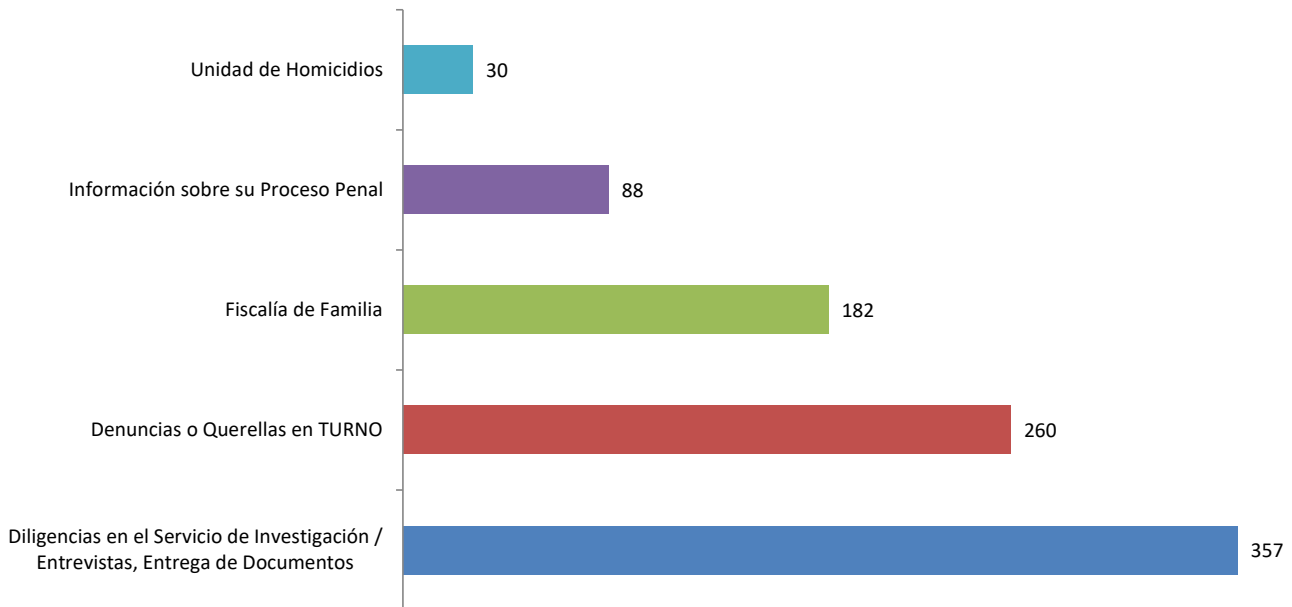


Fuente: Centro de Estadística; Atención Ciudadana



**MINISTERIO PÚBLICO**

**Gráfico 5. SERVICIOS DE ATENCIÓN CIUDADANA CON MAYOR  
INCIDENCIA DEL SEGUNDO DISTRITO JUDICIAL DE PANAMÁ  
DEL 1 AL 30 DE ABRIL DEL 2021**

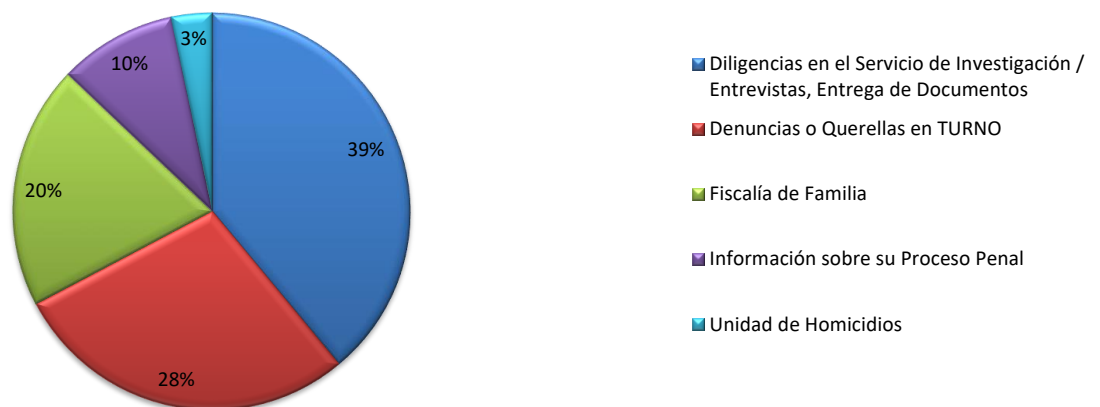


Fuente: Centro de Estadística; Atención Ciudadana .



**MINISTERIO PÚBLICO**

**Gráfico 6. PORCENTAJES DE LOS SERVICIOS DE ATENCIÓN CIUDADANA CON MAYOR  
INCIDENCIA DEL SEGUNDO DISTRITO JUDICIAL DE PANAMÁ  
DEL 1 AL 30 DE ABRIL DEL 2021**



Fuente: Centro de Estadística; Atención Ciudadana



**MINISTERIO PÚBLICO**  
**PROCURADURÍA GENERAL DE LA NACIÓN**  
**Cuadro 3. PERSONAS ATENDIDAS EN EL CENTRO DE ATENCIÓN CIUDADANA DEL**  
**TERCER DISTRITO JUDICIAL; POR SERVICIOS, SEGÚN PROVINCIA:**  
**DEL 1 AL 30 DE ABRIL DEL 2021**

| SERVICIOS                                                                        | TOTAL       | CHIRIQUÍ    | BOCAS DEL TORO |
|----------------------------------------------------------------------------------|-------------|-------------|----------------|
| <b>TOTAL...</b>                                                                  | <b>2487</b> | <b>1676</b> | <b>811</b>     |
| Denuncias o Querellas en TURNO                                                   | 1070        | 733         | 337            |
| Mediación / Conciliación                                                         | 2           | 2           | 0              |
| Diligencias en el Servicio de Investigación / Entrevistas, Entrega de Documentos | 387         | 250         | 137            |
| Unidad de Homicidios                                                             | 112         | 15          | 97             |
| Fiscalía de Familia                                                              | 132         | 82          | 50             |
| Fiscalía de Adolescentes                                                         | 52          | 37          | 15             |
| Cita en la Unidad de Apoyo a Víctimas                                            | 19          | 0           | 19             |
| Centro de Custodia de Bienes Aprehendidos                                        | 0           | 0           | 0              |
| Copia de la Carpetilla                                                           | 4           | 4           | 0              |
| Copia de Diligencias / Revisión de Carpetillas                                   | 9           | 9           | 0              |
| Queja o Reclamo                                                                  | 0           | 0           | 0              |
| Información sobre su Proceso Penal                                               | 50          | 49          | 1              |
| Información sobre los servicios que brinda el Ministerio Público                 | 0           | 0           | 0              |
| Su denuncia no es competencia del Ministerio Público                             | 1           | 0           | 1              |
| Notificación SPA                                                                 | 623         | 480         | 143            |
| Notificación Descarga                                                            | 4           | 4           | 0              |
| Personería                                                                       | 22          | 11          | 11             |
| Fiscalía de Droga                                                                | 0           | 0           | 0              |

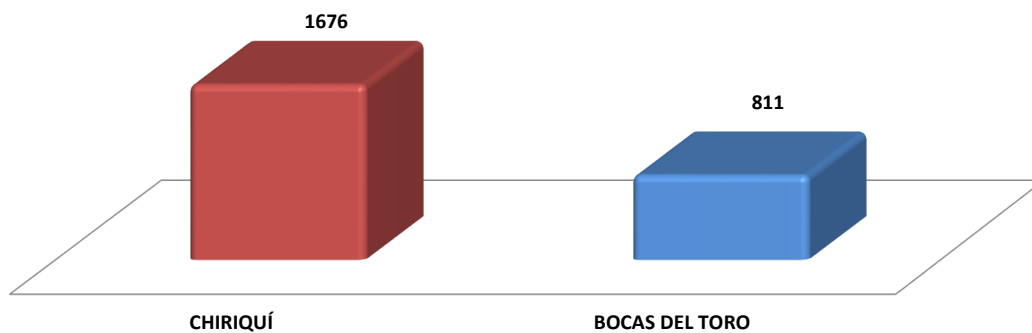
Fuente: Centro de Estadística; Atención Ciudadana.

**Análisis:**

El Centro de Atención Ciudadana del Tercer Distrito Judicial, para el mes de abril, atendió un total de 2487 personas, 1676 en la provincia de Coclé y 811 en la provincia de Veraguas; donde la mayor cantidad atenciones fue por Denuncias o Querellas en TURNO con 1070 personas que representa un 43 %.



**MINISTERIO PÚBLICO**  
**Gráfico 7. PERSONAS ATENDIDAS EN EL CENTRO DE INFORMACIÓN DE ATENCIÓN CIUDADANA DEL,**  
**TERCER DISTRITO JUDICIAL, POR SERVICIO; SEGÚN PROVINCIA:**  
**DEL 1 AL 30 DE ABRIL DEL 2021**

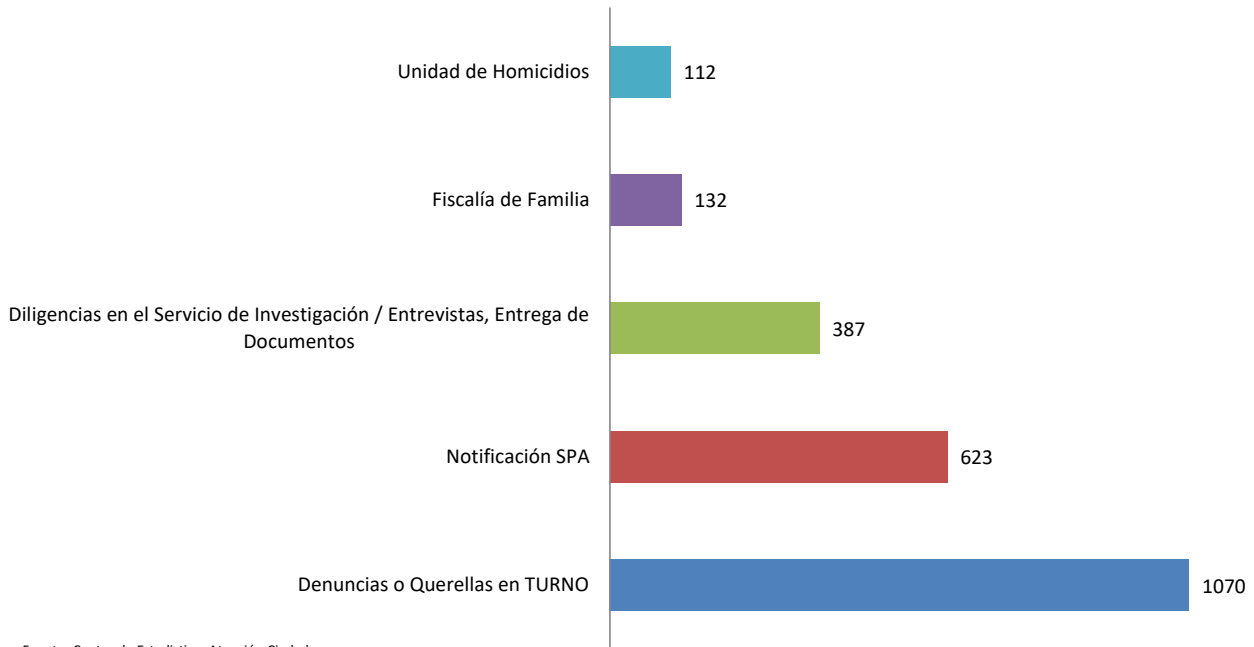


Fuente: Centro de Estadística; Atención Ciudadana .



**MINISTERIO PÚBLICO**

**Gráfico 8. SERVICIOS DE ATENCIÓN CIUDADANA CON MAYOR INCIDENCIA DEL TERCER DISTRITO JUDICIAL DE PANAMÁ DEL 1 AL 30 DE ABRIL DEL 2021**

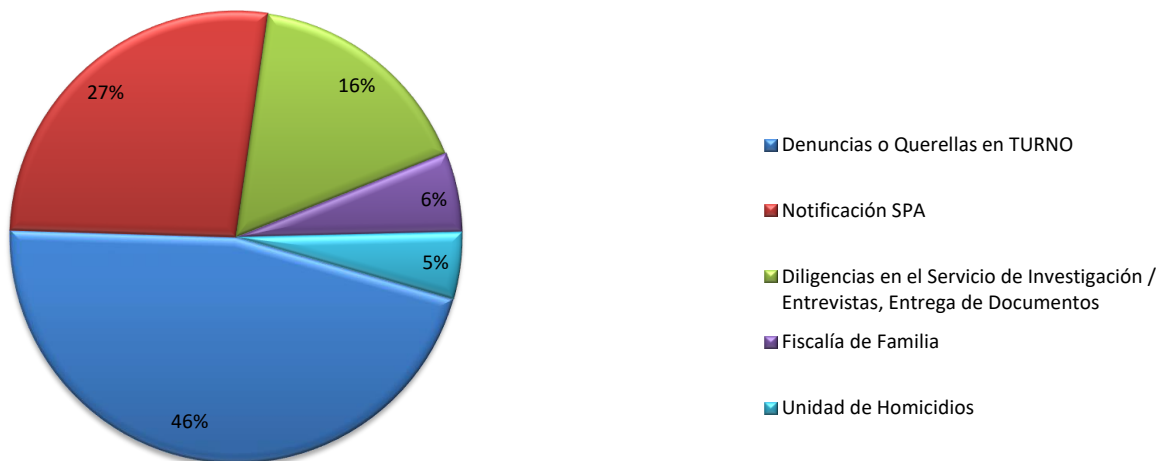


Fuente: Centro de Estadística; Atención Ciudadana .



**MINISTERIO PÚBLICO**

**Gráfico 9. PORCENTAJE DE LOS SERVICIOS DE ATENCIÓN CIUDADANA CON MAYOR DEL TERCER DISTRITO JUDICIAL DE PANAMÁ DEL 1 AL 30 DE ABRIL DEL 2021**



Fuente: Centro de Estadística; Atención Ciudadana



MINISTERIO PÚBLICO

PROCURADURÍA GENERAL DE LA NACIÓN

Cuadro 4. PERSONAS ATENDIDAS EN EL CENTRO DE ATENCIÓN CIUDADANA DEL CUARTO DISTRITO JUDICIAL; POR SERVICIOS, SEGÚN PROVINCIA: DEL 1 AL 30 DE ABRIL DEL 2021

| SERVICIOS                                                                        | TOTAL      | LOS SANTOS | HERRERA    |
|----------------------------------------------------------------------------------|------------|------------|------------|
| <b>TOTAL...</b>                                                                  | <b>804</b> | <b>482</b> | <b>322</b> |
| Denuncias o Querellas en TURNO                                                   | 77         | 48         | 29         |
| Mediación / Conciliación                                                         | 0          | 0          | 0          |
| Diligencias en el Servicio de Investigación / Entrevistas, Entrega de Documentos | 298        | 124        | 174        |
| Unidad de Homicidios                                                             | 6          | 6          | 0          |
| Fiscalía de Familia                                                              | 151        | 93         | 58         |
| Fiscalía de Adolescentes                                                         | 36         | 30         | 6          |
| Cita en la Unidad de Apoyo a Víctimas                                            | 39         | 30         | 9          |
| Centro de Custodia de Bienes Aprehendidos                                        | 8          | 8          | 0          |
| Copia de la Carpetilla                                                           | 4          | 2          | 2          |
| Copia de Diligencias / Revisión de Carpetillas                                   | 0          | 0          | 0          |
| Queja o Reclamo                                                                  | 0          | 0          | 0          |
| Información sobre su Proceso Penal                                               | 22         | 15         | 7          |
| Información sobre los servicios que brinda el Ministerio Público                 | 2          | 2          | 0          |
| Su denuncia no es competencia del Ministerio Público                             | 81         | 45         | 36         |
| Notificación SPA                                                                 | 77         | 77         | 0          |
| Notificación Descarga                                                            | 0          | 0          | 0          |
| Personería                                                                       | 3          | 2          | 1          |
| Fiscalía de Droga                                                                | 0          | 0          | 0          |

Fuente: Centro de Estadística; Atención Ciudadana.

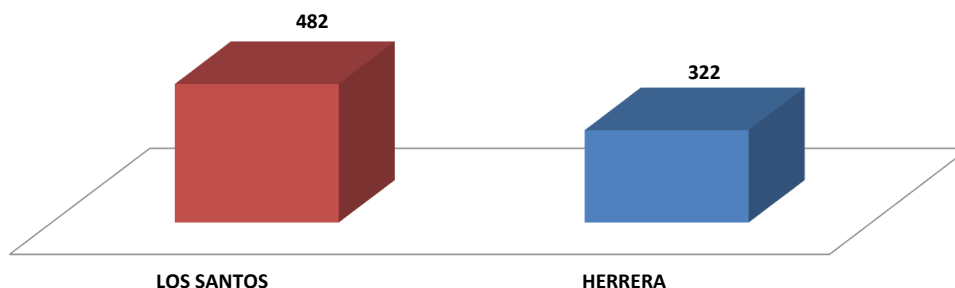
**Análisis:**

El Centro de Atención Ciudadana del Cuarto Distrito Judicial, para el mes de abril, atendió un total de 804 personas, 482 en la provincia de Coclé y 322 en la provincia de Veraguas; donde la mayor cantidad atenciones fue por Diligencias en el Servicio de Investigación / Entrevistas, Entrega de Documentos con 298 personas que representa un 37.1 %.



MINISTERIO PÚBLICO

Gráfico 10. PERSONAS ATENDIDAS EN EL CENTRO DE INFORMACIÓN DE ATENCIÓN CIUDADANA DEL, CUARTO DISTRITO JUDICIAL, POR SERVICIO; SEGÚN PROVINCIA: DEL 1 AL 30 DE ABRIL DEL 2021

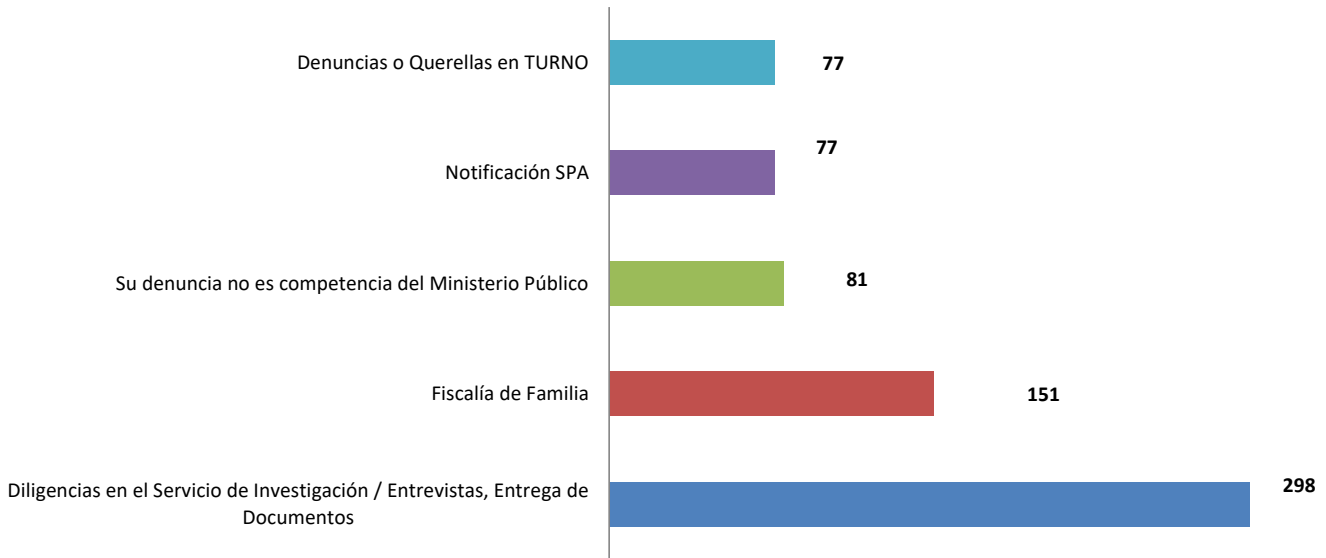


Fuente: Centro de Estadística; Atención Ciudadana



**MINISTERIO PÚBLICO**

**Gráfico 11. SERVICIOS DE ATENCIÓN CIUDADANA CON MAYOR INCIDENCIA DEL CUARTO DISTRITO JUDICIAL DE PANAMÁ DEL 1 AL 30 DE ABRIL DEL 2021**

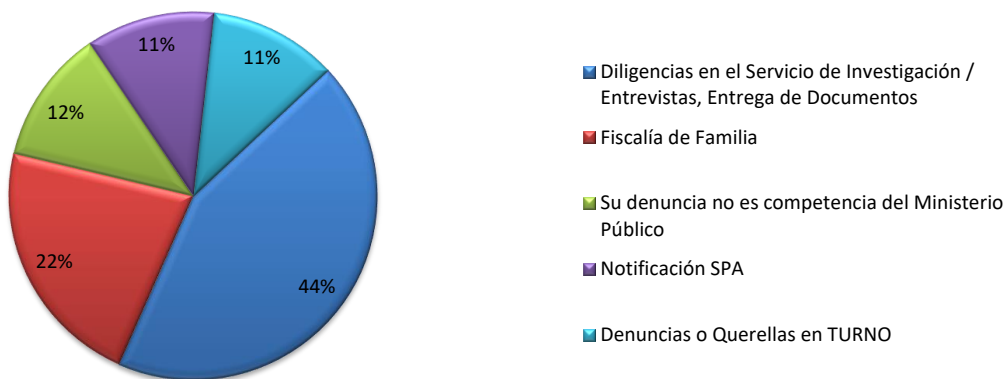


Fuente: Centro de Estadística; Atención Ciudadana



**MINISTERIO PÚBLICO**

**Gráfico 12. PORCENTAJES DE LOS SERVICIOS DE ATENCIÓN CIUDADANA CON MAYOR INCIDENCIA DEL CUARTO DISTRITO JUDICIAL DE PANAMÁ DEL 1 AL 30 DE ABRIL DEL 2021**



Fuente: Centro de Estadística; Atención Ciudadana