



MINISTERIO PÚBLICO

PROCURADURÍA GENERAL DE LA NACIÓN

Cuadro 1. PERSONAS ATENDIDAS EN EL CENTRO DE INFORMACIÓN DE COLÓN, POR REPORTES DE DOCUMENTACIÓN EXTRAVIADA; SEGÚN GÉNERO:
DEL 1 AL 30 DE ABRIL DEL 2021

DOCUMENTACIÓN EXTRAVIADA	TOTAL	FEMENINO	MASCULINO
TOTAL...	117	40	77
ARMA	0	0	0
CALCOMANÍA	0	0	0
CÉDULA DE IDENTIDAD PERSONAL	38	10	28
DOCUMENTOS VARIOS	38	13	25
LICENCIA DE CONDUCIR	12	3	9
PASAPORTE EXTRANJERO	6	1	5
PASAPORTE PANAMEÑO	16	10	6
PLACA	7	3	4
REGISTRO VEHICULAR	0	0	0
REPORTE DE CHEQUES APARECIDOS	0	0	0

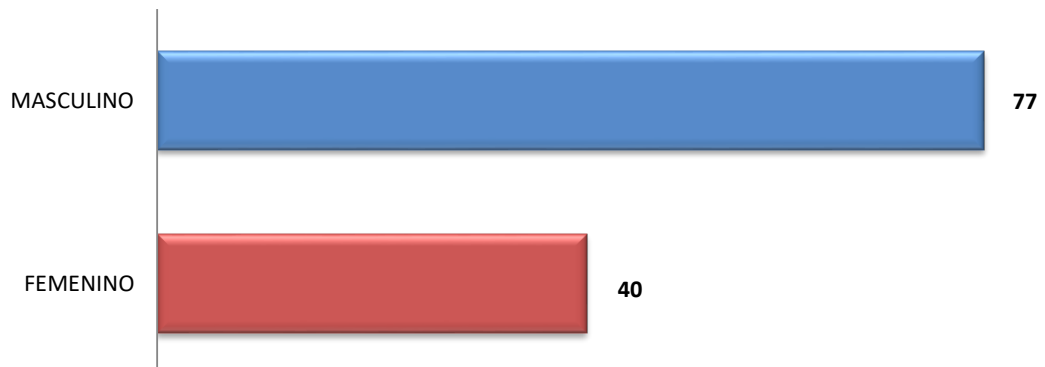
Fuente: Centro de Estadística, Atención Ciudadana.

Análisis:

Durante el mes de abril, 117 personas fueron atendidas por reportes de documentación extraviada, 40 del género femenino y 77 del género masculino; donde la mayor cantidad atendidos fue por CÉDULA DE IDENTIDAD PERSONAL con 38 personas que representa un 32.5 %.



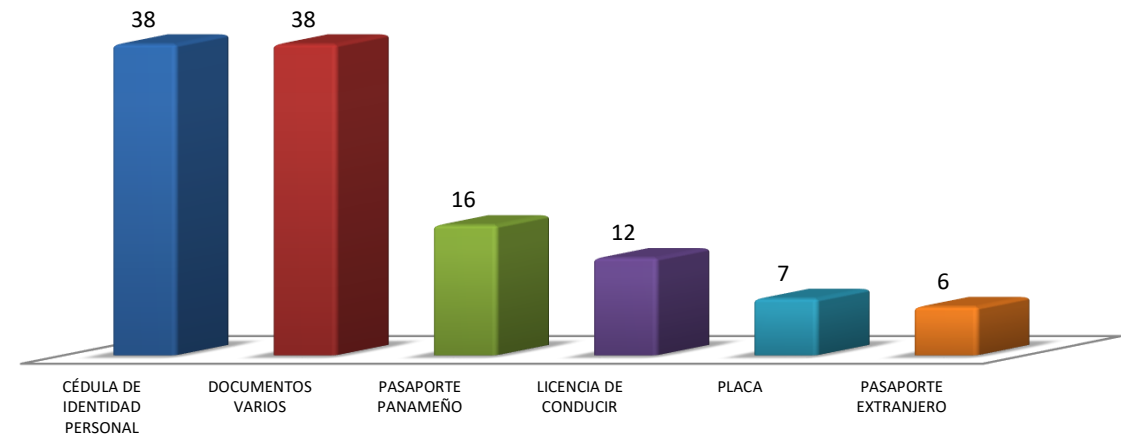
Gráfico 1. PERSONAS ATENDIDAS EN EL CENTRO DE INFORMACIÓN DE COLÓN, POR REPORTES DE DOCUMENTACIÓN EXTRAVIADA; SEGÚN GÉNERO:
DEL 1 AL 30 DE ABRIL DEL 2021



Fuente: Centro de Estadística, Atención Ciudadana.



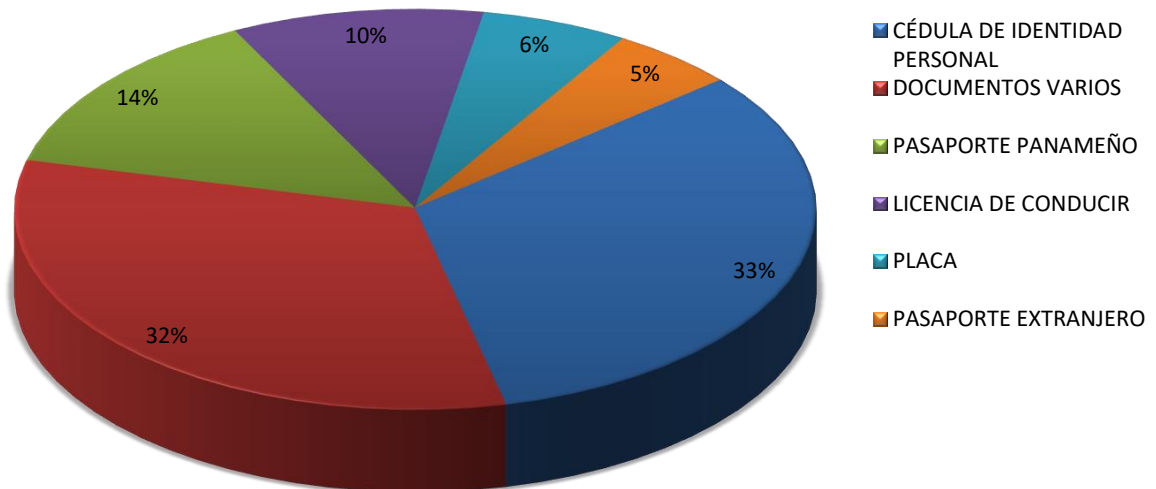
Gráfico 2. PERSONAS ATENDIDAS EN EL CENTRO DE INFORMACIÓN DE COLÓN,
SEGÚN REPORTES DE DOCUMENTACIÓN EXTRAVIADA:
DEL 1 AL 30 DE ABRIL DEL 2021



Fuente: Centro de Estadística, Atención Ciudadana.



Gráfico 3. PORCENTAJE DE LAS PERSONAS ATENDIDAS EN EL CENTRO DE INFORMACIÓN DE COLÓN;
SEGÚN REPORTES DE DOCUMENTACIÓN EXTRAVIADA:
DEL 1 AL 30 DE ABRIL DEL 2021



Fuente: Centro de Estadística, Atención Ciudadana.



MINISTERIO PÚBLICO

PROCURADURÍA GENERAL DE LA NACIÓN

Cuadro 2. PERSONAS ATENDIDAS EN EL CENTRO DE INFORMACIÓN DE CHIRIQUÍ, POR REPORTES DE DOCUMENTACIÓN EXTRAVIADA; SEGÚN GÉNERO: DEL 1 AL 30 DE ABRIL DEL 2021

DOCUMENTACIÓN EXTRAVIADA	TOTAL	FEMENINO	MASCULINO
TOTAL...	156	36	120
ARMA	0	0	0
CALCOMANÍA	0	0	0
CÉDULA DE IDENTIDAD PERSONAL	48	9	39
DOCUMENTOS VARIOS	20	8	12
LICENCIA DE CONDUCIR	33	4	29
PASAPORTE EXTRANJERO	7	3	4
PASAPORTE PANAMEÑO	23	8	15
PLACA	23	4	19
REGISTRO VEHICULAR	2	0	2
REPORTE DE CHEQUES APARECIDOS	0	0	0

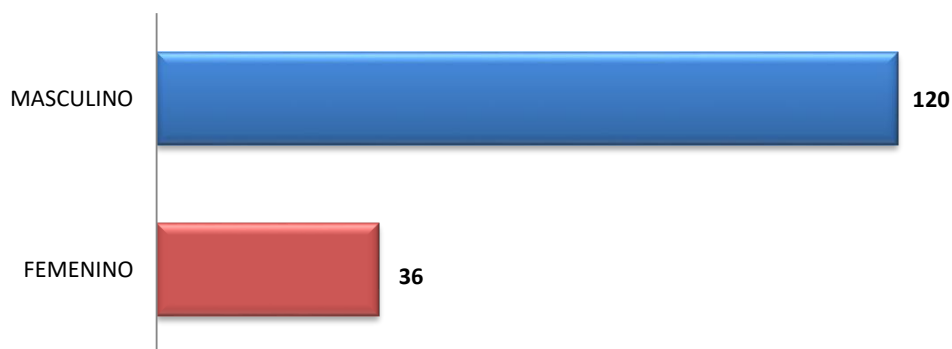
Fuente: Centro de Estadística, Atención Ciudadana.

Análisis:

Durante el mes de abril, 156 personas fueron atendidas por reportes de documentación extraviada, 36 del género femenino y 120 del género masculino; donde la mayor cantidad atendidos fue por CÉDULA DE IDENTIDAD PERSONAL con 48 personas que representa un 30.8 %.



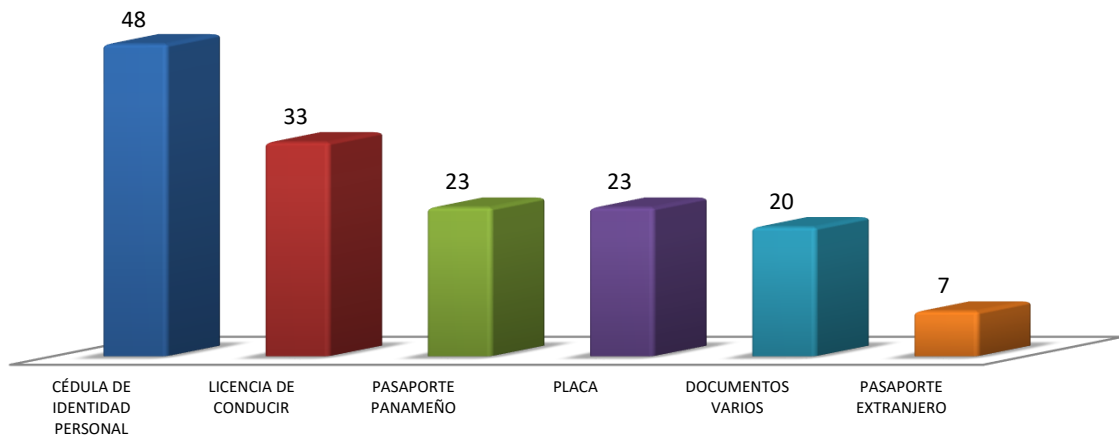
Gráfico 4. PERSONAS ATENDIDAS EN EL CENTRO DE INFORMACIÓN DE CHIRIQUÍ, POR REPORTES DE DOCUMENTACIÓN EXTRAVIADA; SEGÚN GÉNERO: DEL 1 AL 30 DE ABRIL DEL 2021



Fuente: Centro de Estadística, Atención Ciudadana.



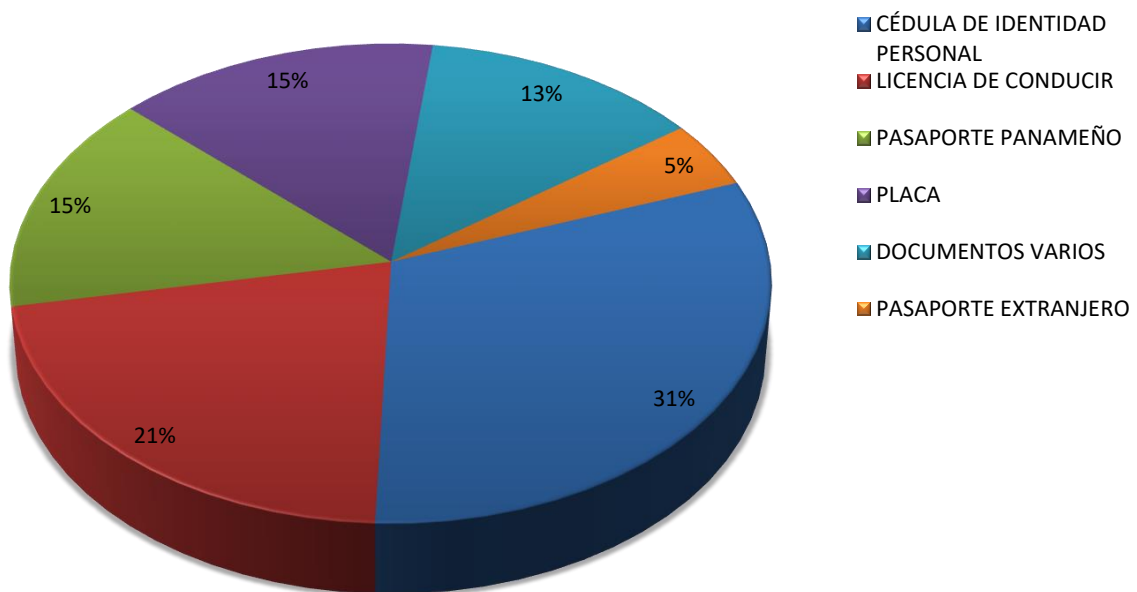
Gráfico 5. PERSONAS ATENDIDAS EN EL CENTRO DE INFORMACIÓN DE CHIRIQUÍ,
SEGÚN REPORTES DE DOCUMENTACIÓN EXTRAVIADA:
DEL 1 AL 30 DE ABRIL DEL 2021



Fuente: Centro de Estadística; Atención Ciudadana.



Gráfico 6. PORCENTAJE DE LAS PERSONAS ATENDIDAS EN EL CENTRO DE INFORMACIÓN DE CHIRIQUÍ;
SEGÚN REPORTES DE DOCUMENTACIÓN EXTRAVIADA:
DEL 1 AL 30 DE ABRIL DEL 2021



Fuente: Centro de Estadística, Atención Ciudadana



MINISTERIO PÚBLICO
PROCURADURÍA GENERAL DE LA NACIÓN

Cuadro 3. PERSONAS ATENDIDAS EN EL CENTRO DE INFORMACIÓN DE LOS SANTOS, POR REPORTES
DE DOCUMENTACIÓN EXTRAVIADA; SEGÚN GÉNERO:
DEL 1 AL 30 DE ABRIL DEL 2021

DOCUMENTACIÓN EXTRAVIADA	TOTAL	FEMENINO	MASCULINO
TOTAL...	11	3	8
ARMA	0	0	0
CALCOMANÍA	0	0	0
CÉDULA DE IDENTIDAD PERSONAL	5	1	4
DOCUMENTOS VARIOS	3	1	2
LICENCIA DE CONDUCIR	1	0	1
PASAPORTE EXTRANJERO	0	0	0
PASAPORTE PANAMEÑO	0	0	0
PLACA	2	1	1
REGISTRO VEHICULAR	0	0	0
REPORTE DE CHEQUES APARECIDOS	0	0	0

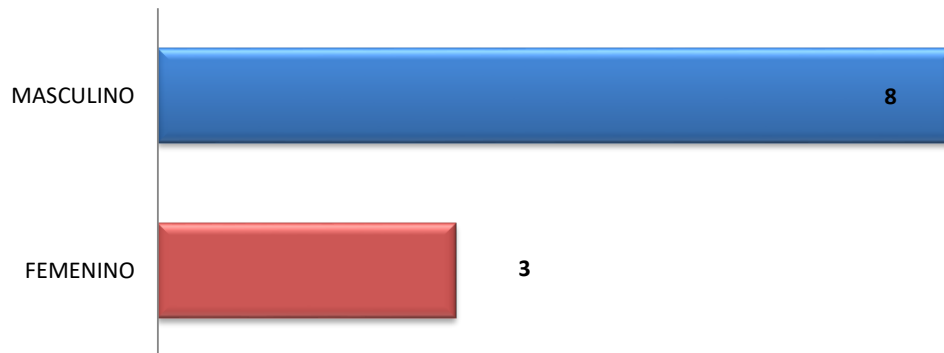
Fuente: Centro de Estadística, Atención Ciudadana.

Análisis:

Durante el mes de abril, 11 personas fueron atendidas por reportes de documentación extraviada, 3 del género femenino y 8 del género masculino; donde la mayor cantidad atendidos fue por CÉDULA DE IDENTIDAD PERSONAL con 5 personas que representa un 45.5 %.



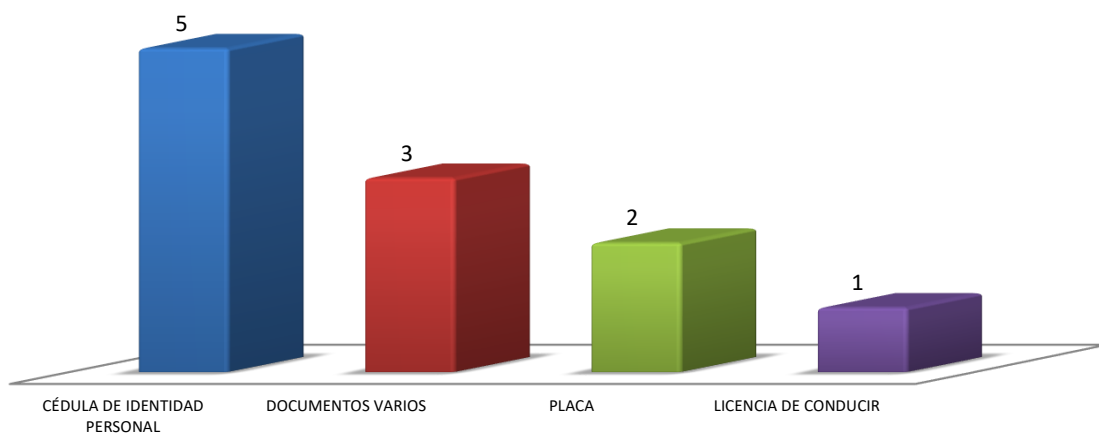
Gráfico 7. PERSONAS ATENDIDAS EN EL CENTRO DE INFORMACIÓN DE LOS SANTOS, POR REPORTES
DE DOCUMENTACIÓN EXTRAVIADA; SEGÚN GÉNERO:
DEL 1 AL 30 DE ABRIL DEL 2021



Fuente: Centro de Estadística, Atención Ciudadana.



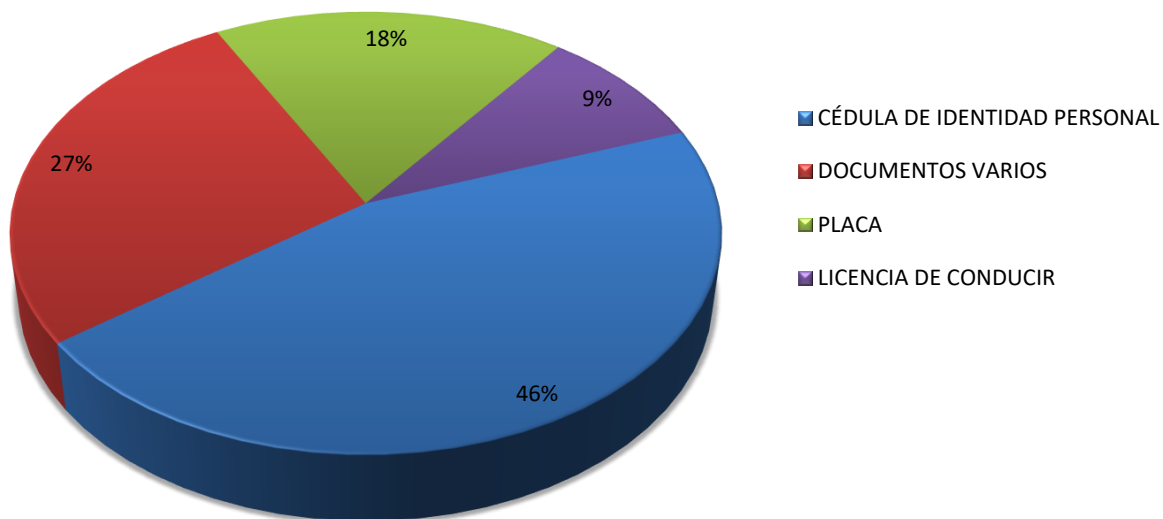
Gráfico 8. PERSONAS ATENDIDAS EN EL CENTRO DE INFORMACIÓN DE LOS SANTOS,
SEGÚN REPORTES DE DOCUMENTACIÓN EXTRAVIADA:
DEL 1 AL 30 DE ABRIL DEL 2021



Fuente: Centro de Estadística; Atención Ciudadana.



Gráfico 9. PORCENTAJE DE LAS PERSONAS ATENDIDAS EN EL CENTRO DE INFORMACIÓN DE LOS SANTOS;
SEGÚN REPORTES DE DOCUMENTACIÓN EXTRAVIADA:
DEL 1 AL 30 DE ABRIL DEL 2021



Fuente: Centro de Estadística, Atención Ciudadana



MINISTERIO PÚBLICO
PROCURADURÍA GENERAL DE LA NACIÓN

Cuadro 4. PERSONAS ATENDIDAS EN EL CENTRO DE INFORMACIÓN DE HERRERA, POR REPORTE DE DOCUMENTACIÓN EXTRAVIADA; SEGÚN GÉNERO:
DEL 1 AL 30 DE ABRIL DEL 2021

DOCUMENTACIÓN EXTRAVIADA	TOTAL	FEMENINO	MASCULINO
TOTAL...	34	4	30
ARMA	0	0	0
CALCOMANÍA	0	0	0
CÉDULA DE IDENTIDAD PERSONAL	8	1	7
DOCUMENTOS VARIOS	14	1	13
LICENCIA DE CONDUCIR	4	0	4
PASAPORTE EXTRANJERO	0	0	0
PASAPORTE PANAMEÑO	3	2	1
PLACA	2	0	2
REGISTRO VEHICULAR	3	0	3
REPORTE DE CHEQUES APARECIDOS	0	0	0

Fuente: Centro de Estadística, Atención Ciudadana.

Análisis:

Durante el mes de abril, 34 personas fueron atendidas por reportes de documentación extraviada, 4 del género femenino y 30 del género masculino; donde la mayor cantidad atendidos fue por DOCUMENTOS VARIOS con 14 personas que representa un 41.2 %.



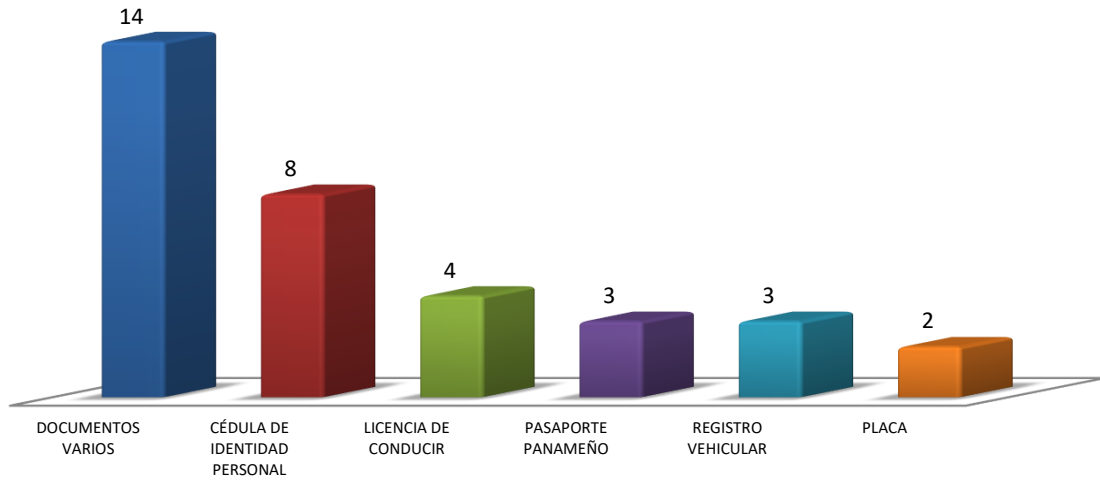
Gráfico 10. PERSONAS ATENDIDAS EN EL CENTRO DE INFORMACIÓN DE HERRERA, POR REPORTE DE DOCUMENTACIÓN EXTRAVIADA; SEGÚN GÉNERO:
DEL 1 AL 30 DE ABRIL DEL 2021



Fuente: Centro de Estadística, Atención Ciudadana.



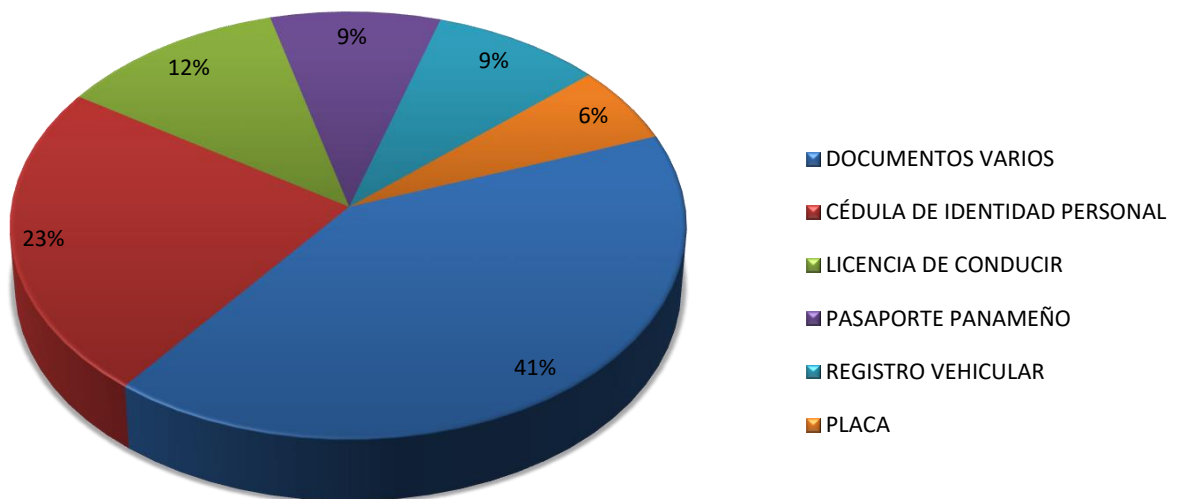
Gráfico 11. PERSONAS ATENDIDAS EN EL CENTRO DE INFORMACIÓN DE HERRERA,
SEGÚN REPORTES DE DOCUMENTACIÓN EXTRAVIADA:
DEL 1 AL 30 DE ABRIL DEL 2021



Fuente: Centro de Estadística; Atención Ciudadana.



Gráfico 12. PORCENTAJE DE LAS PERSONAS ATENDIDAS EN EL CENTRO DE INFORMACIÓN DE HERRERA;
SEGÚN REPORTES DE DOCUMENTACIÓN EXTRAVIADA:
DEL 1 AL 30 DE ABRIL DEL 2021



Fuente: Centro de Estadística, Atención Ciudadana.



MINISTERIO PÚBLICO
PROCURADURÍA GENERAL DE LA NACIÓN

Cuadro 5. PERSONAS ATENDIDAS EN EL CENTRO DE INFORMACIÓN DE COCLÉ, POR REPORTES
DE DOCUMENTACIÓN EXTRAVIADA; SEGÚN GÉNERO:
DEL 1 AL 30 DE ABRIL DEL 2021

DOCUMENTACIÓN EXTRAVIADA	TOTAL	FEMENINO	MASCULINO
TOTAL...	37	14	23
ARMA	0	0	0
CALCOMANÍA	0	0	0
CÉDULA DE IDENTIDAD PERSONAL	5	3	2
DOCUMENTOS VARIOS	12	3	9
LICENCIA DE CONDUCIR	3	0	3
PASAPORTE EXTRANJERO	2	1	1
PASAPORTE PANAMEÑO	7	4	3
PLACA	3	2	1
REGISTRO VEHICULAR	5	1	4
REPORTE DE CHEQUES APARECIDOS	0	0	0

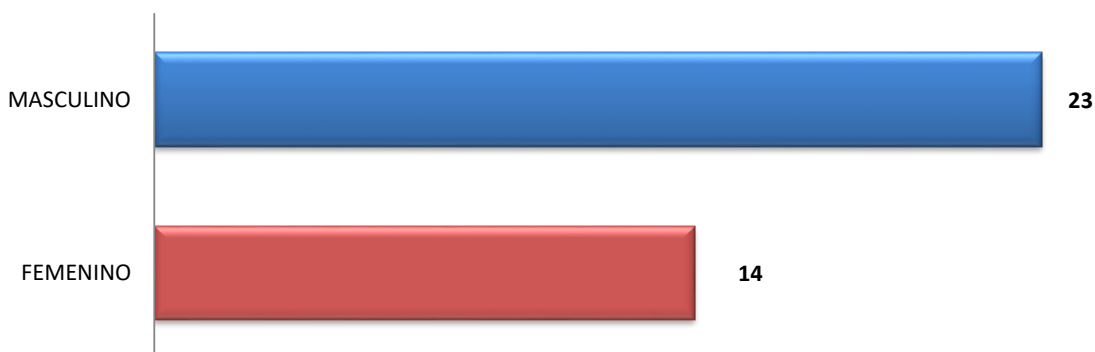
Fuente: Centro de Estadística, Atención Ciudadana.

Análisis:

Durante el mes de abril, 37 personas fueron atendidas por reportes de documentación extraviada, 14 del género femenino y 23 del género masculino; donde la mayor cantidad atendidos fue por DOCUMENTOS VARIOS con 12 personas que representa un 32.4 %.



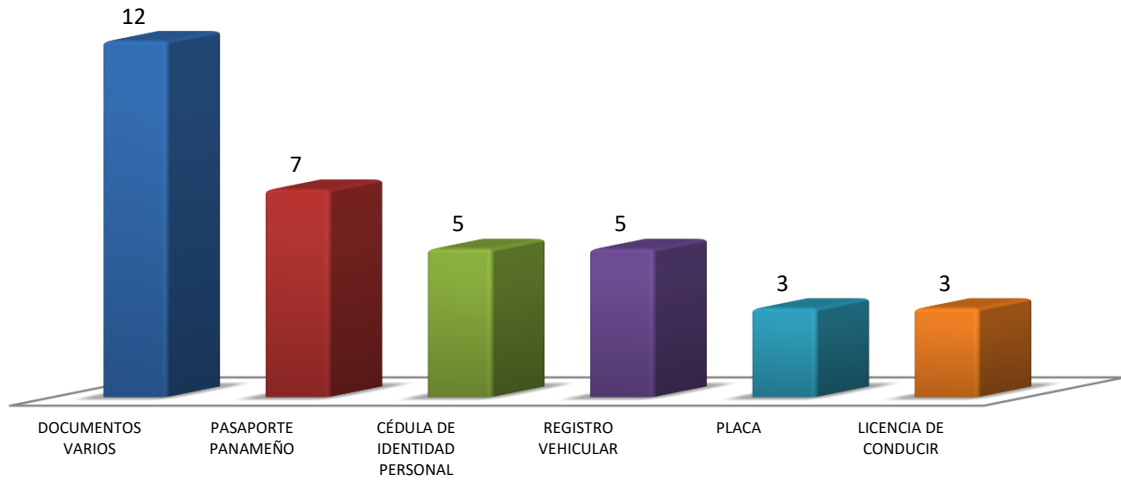
Gráfico 13. PERSONAS ATENDIDAS EN EL CENTRO DE INFORMACIÓN DE COCLÉ, POR REPORTES
DE DOCUMENTACIÓN EXTRAVIADA; SEGÚN GÉNERO:
DEL 1 AL 30 DE ABRIL DEL 2021



Fuente: Centro de Estadística, Atención Ciudadana.



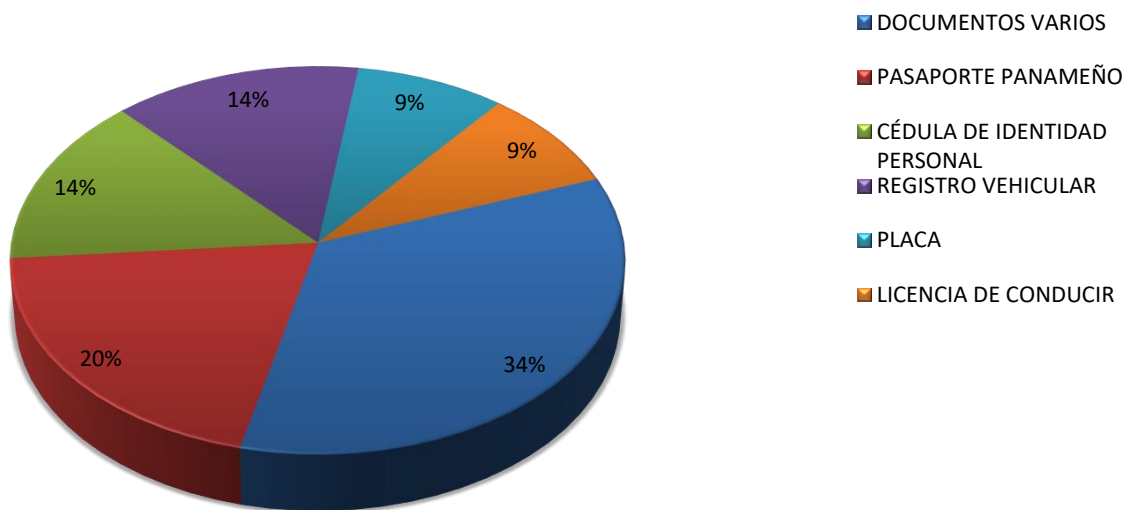
Gráfico 14. PERSONAS ATENDIDAS EN EL CENTRO DE INFORMACIÓN DE COCLÉ,
SEGÚN REPORTES DE DOCUMENTACIÓN EXTRAVIADA:
DEL 1 AL 30 DE ABRIL DEL 2021



Fuente: Centro de Estadística; Atención Ciudadana.



Gráfico 15. PORCENTAJE DE LAS PERSONAS ATENDIDAS EN EL CENTRO DE INFORMACIÓN DE COCLÉ;
SEGÚN REPORTES DE DOCUMENTACIÓN EXTRAVIADA:
DEL 1 AL 30 DE ABRIL DEL 2021



Fuente: Centro de Estadística, Atención Ciudadana.