



MINISTERIO PÚBLICO
PROCURADURÍA GENERAL DE LA NACIÓN

Cuadro 1. NÚMERO DE DENUNCIAS RECEPTADAS EN EL SISTEMA PENAL ACUSATORIO DE HECHOS DELICTIVOS OCURRIDOS EN EL PRIMER DISTRITO JUDICIAL DE PANAMÁ, POR TIPO DE INGRESO, SEGÚN UNIDAD RECEPTORA: DEL 1 AL 31 DE MARZO DE 2021.(P)

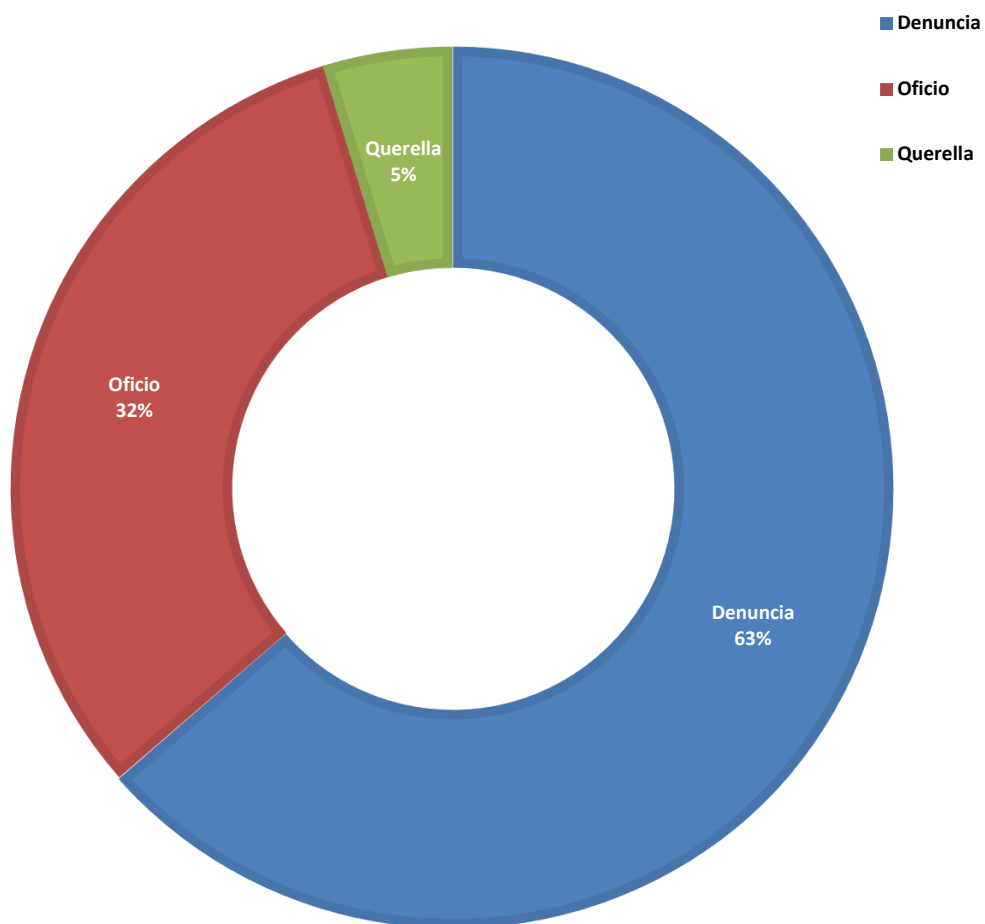
Unidad Receptora (1)	Total...	Tipo de Ingreso		
		Denuncia	Oficio	Querrela
TOTAL...	5719	3638	1812	269
Unidades de Atención Primaria Sede principal de Panamá	699	550	132	17
Sub Regionales de Atención Primaria de Panamá	1378	993	307	78
Sub-Secretaría General - Despacho Superior	12	10	-	2
Unidades de Atención Primaria de Familia	445	300	137	8
Sede Principal Sección de Homicidios Panamá	30	5	23	2
Unidades de Atención Primaria Especializadas de Drogas	188	-	188	-
Unidades de Atención Primaria Especializadas Delincuencia Organizada	32	9	2	21
Unidades de Atención Primaria Especializadas Anticorrupción	104	51	11	42
Unidades de Atención Primaria Especializada Propiedad Intelectual	29	27	2	-
Unidades de Atención Primaria Especializada en Delitos de Asociación Ilícita	0	-	-	-
Personerías de Panamá	37	23	14	-
Otras Unidades de Atención Primaria	49	40	3	6
Unidades de Atención Primaria Sede principal de San Miguelito	436	303	123	10
Unidad Receptora de Drogas de San Miguelito	78	-	78	-
Unidad Receptora de Familia de San Miguelito	116	72	44	-
Otras Unidades de Atención Primaria	55	44	4	7
Unidades de Atención Primaria Sede principal de Panamá Oeste	300	200	69	31
Sub Regional de Arraiján	528	360	148	20
Unidades de Atención Primaria de Familia	251	208	41	2
Unidades de Atención Primaria Especializadas de Droga	60	1	59	-
Personerías de Panamá Oeste	142	69	72	1
Otras Unidades de Atención Primaria	46	36	8	2
Unidades de Atención Primaria Sede principal de Colón	378	188	173	17
Unidades de Atención Primaria de Familia	81	53	28	-
Unidades de Atención Primaria Drogas de Colón	77	16	61	-
Personerías de Colón	42	22	17	3
Otras Unidades de Atención Primaria	9	6	3	-
Unidades de Atención Primaria Sede principal de Darién	51	27	24	-
Unidades de Atención Primaria de Familia	11	7	4	-
Unidades de Atención Primaria Drogas de Darién	4	-	4	-
Unidades de Atención Primaria Homicidio de Darién	21	1	20	-
Fiscalía Comarcal	8	-	8	-
Personerías de Darién	20	15	5	-
Otras Unidades de Atención Primaria	2	2	-	-

(1) Las noticias criminales presentadas corresponden al lugar de ocurrencia del hecho.

(P) Cifras preliminares.

Fuente: Centro de Estadísticas, Ministerio Público de Panamá, Plataforma del Sistema Penal Acusatorio.

Gráfica 1. DISTRIBUCIÓN PORCENTUAL DE LAS DENUNCIAS RECEPTADAS EN EL SISTEMA PENAL ACUSATORIO DE HECHOS DELICTIVOS OCURRIDOS EN EL PRIMER DISTRITO JUDICIAL DE PANAMÁ, POR TIPO DE INGRESO: DEL 1 AL 31 DE MARZO DE 2021(P)



Fuente: Centro de Estadísticas, Ministerio Público de Panamá, Plataforma del Sistema Penal Acusatorio.



MINISTERIO PÚBLICO
PROCURADURÍA GENERAL DE LA NACIÓN

Cuadro 2. NÚMERO DE DENUNCIAS RECEPTADAS EN EL SISTEMA PENAL ACUSATORIO DE HECHOS DELICTIVOS OCURRIDOS EN EL SISTEMA PENAL ACUSATORIO, EN EL PRIMER DISTRITO JUDICIAL DE PANAMÁ, POR CIRCUITO JUDICIAL, SEGÚN DELITOS GENÉRICOS: DEL 1 AL 31 DE MARZO DE 2021.(P)

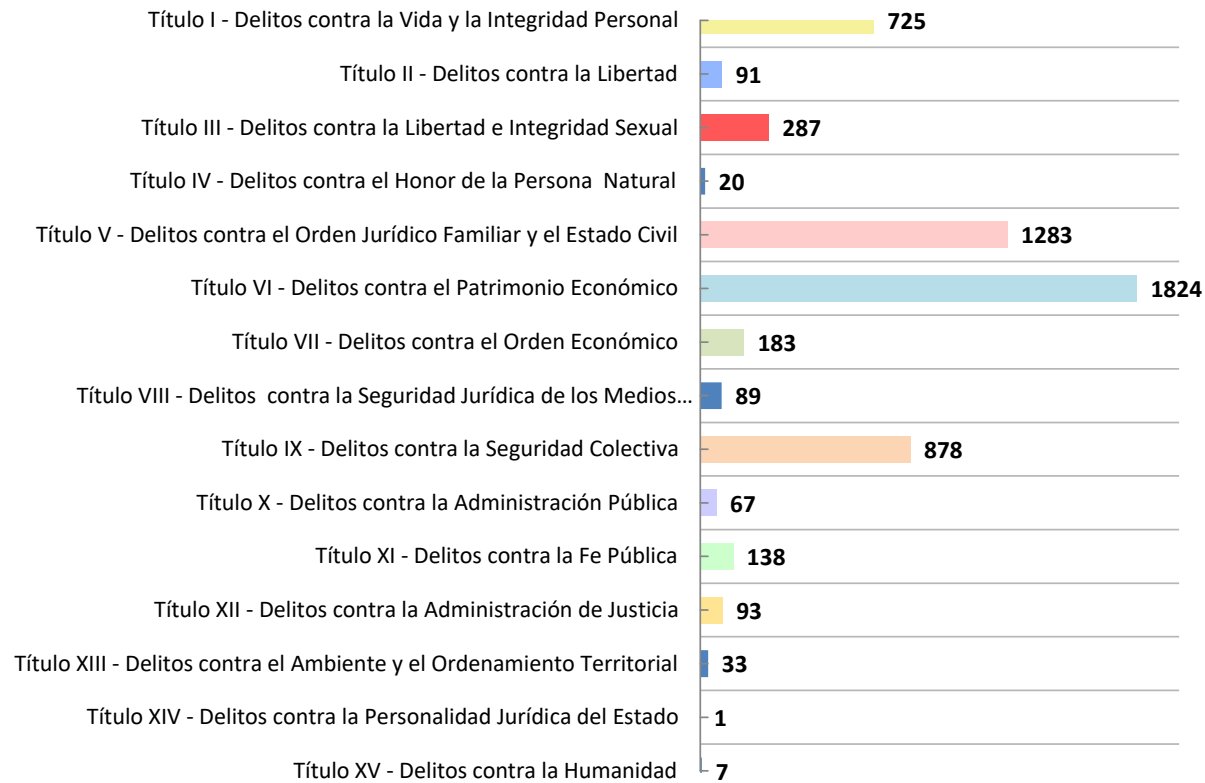
Delitos Genéricos (1)	Total...		Circuito Judicial				
	Número	Porcentaje	Panamá	San Miguelito	Panamá Oeste	Colón	Darién
TOTAL...	5719	100%	3003	685	1327	587	117
Título I - Delitos contra la Vida y la Integridad Personal	<u>725</u>	13%	364	108	147	87	19
Título II - Delitos contra la Libertad	<u>91</u>	2%	43	7	29	10	2
Título III - Delitos contra la Libertad e Integridad Sexual	<u>287</u>	5%	142	25	58	38	24
Título IV - Delitos contra el Honor de la Persona Natural	<u>20</u>	0%	16	2	1	1	-
Título V - Delitos contra el Orden Jurídico Familiar y el Estado Civil	<u>1283</u>	22%	499	119	495	142	28
Título VI - Delitos contra el Patrimonio Económico	<u>1824</u>	32%	1138	239	319	113	15
Título VII - Delitos contra el Orden Económico	<u>183</u>	3%	123	15	36	9	-
Título VIII - Delitos contra la Seguridad Jurídica de los Medios Electrónicos	<u>89</u>	2%	57	8	16	8	-
Título IX - Delitos contra la Seguridad Colectiva	<u>878</u>	15%	415	133	169	149	12
Título X - Delitos contra la Administración Pública	<u>67</u>	1%	46	4	7	8	2
Título XI - Delitos contra la Fe Pública	<u>138</u>	2%	100	11	12	15	-
Título XII - Delitos contra la Administración de Justicia	<u>93</u>	2%	38	13	29	4	9
Título XIII - Delitos contra el Ambiente y el Ordenamiento Territorial	<u>33</u>	1%	15	1	8	3	6
Título XIV - Delitos contra la Personalidad Jurídica del Estado	<u>1</u>	0%	1	-	-	-	-
Título XV - Delitos contra la Humanidad	<u>7</u>	0%	6	-	1	-	-

(1) Las noticias criminales presentadas corresponden al lugar de ocurrencia del hecho.

(P) Cifras preliminares.

Fuente: Centro de Estadísticas, Ministerio Público de Panamá, Plataforma del Sistema Penal Acusatorio.

Gráfica 2. NÚMERO DE DENUNCIAS RECEPTADAS EN EL SISTEMA PENAL ACUSATORIO DE HECHOS DELICTIVOS OCURRIDOS EN EL PRIMER DISTRITO JUDICIAL DE PANAMÁ, SEGÚN DELITOS GENÉRICOS: DEL 1 AL 31 DE MARZO DE 2021.(P)



Fuente: Centro de Estadísticas, Ministerio Público de Panamá, Plataforma del Sistema Penal Acusatorio.



MINISTERIO PÚBLICO

PROCURADURÍA GENERAL DE LA NACIÓN

Cuadro 3. NÚMERO DE DENUNCIAS RECEPTADAS EN EL SISTEMA PENAL ACUSATORIO EN EL PRIMER DISTRITO JUDICIAL DE PANAMÁ, POR CIRCUITO JUDICIAL, SEGÚN EL TURNO EN QUE SE REGISTRA LA DENUNCIA: DEL 1 AL 31 DE MARZO DE 2021.(P)

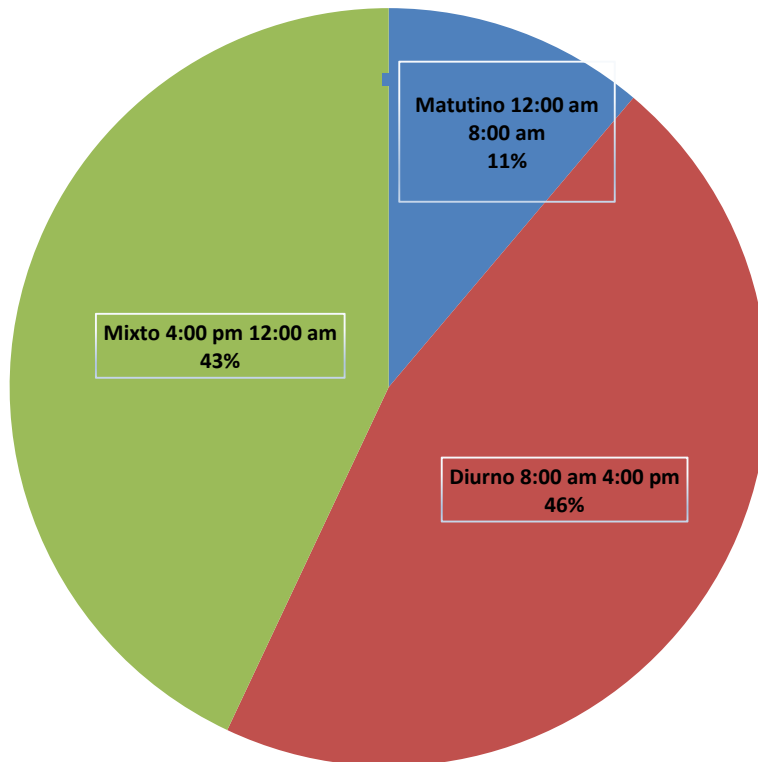
Turno en que se Registra la Denuncia (1)	Total...		Circuito Judicial				
	Número	Porcentaje	Panamá	San Miguelito	Panamá Oeste	Colón	Darién
TOTAL...	5719	100%	3003	685	1327	587	117
Matutino 12:00 am 8:00 am	639	11%	292	83	193	68	3
Diurno 8:00 am 4:00 pm	2621	46%	1391	333	554	279	64
Mixto 4:00 pm 12:00 am	2459	43%	1320	269	580	240	50

(1) Las noticias criminales presentadas corresponden al lugar de ocurrencia del hecho.

(P) Cifras preliminares.

Fuente: Centro de Estadísticas, Ministerio Público de Panamá, Plataforma del Sistema Penal Acusatorio.

Gráfica 3. DISTRIBUCIÓN PORCENTUAL DE LAS DENUNCIAS RECEPTADAS EN EL SISTEMA PENAL ACUSATORIO EN EL PRIMER DISTRITO JUDICIAL DE PANAMÁ, SEGÚN TURNO EN QUE SE REGISTRA LA DENUNCIA: DEL 1 AL 31 DE MARZO DE 2021.(P)



Fuente: Centro de Estadísticas, Ministerio Público de Panamá, Plataforma del Sistema Penal Acusatorio.



MINISTERIO PÚBLICO
PROCURADURÍA GENERAL DE LA NACIÓN

Cuadro 4. NÚMERO DE DENUNCIAS RECEPTADAS EN EL SISTEMA PENAL ACUSATORIO EN EL PRIMER DISTRITO JUDICIAL DE PANAMÁ, POR CIRCUITO JUDICIAL, SEGÚN DÍA DE LA SEMANA: DEL 1 AL 31 DE MARZO DE 2021.(P)

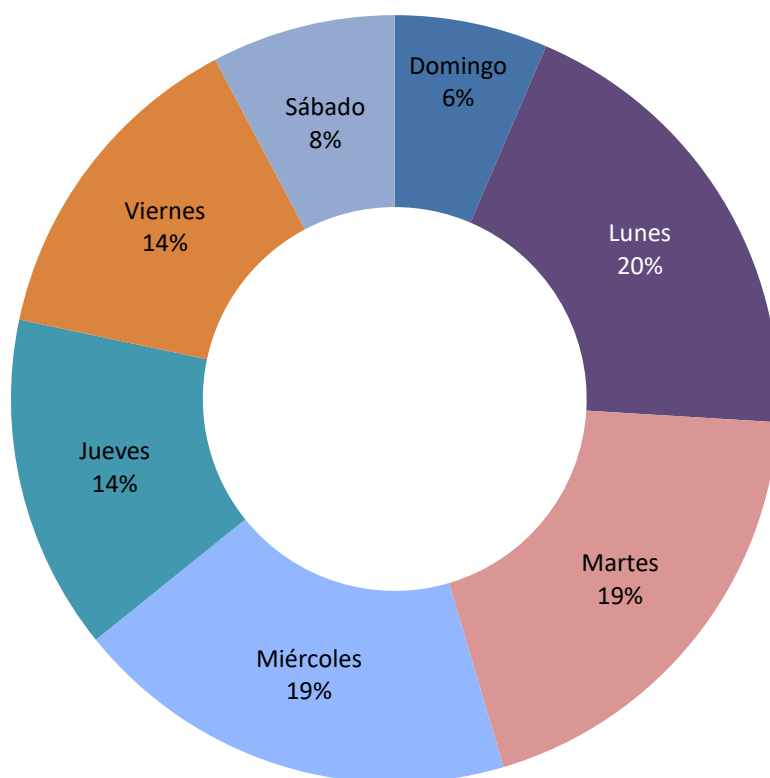
Día de la Semana (1)	Total...		Circuito Judicial				
	Número	Porcentaje	Panamá	San Miguelito	Panamá Oeste	Colón	Darién
TOTAL...	<u>5719</u>	<u>100%</u>	<u>3003</u>	<u>685</u>	<u>1327</u>	<u>587</u>	<u>117</u>
Domingo	<u>369</u>	6%	165	40	114	42	8
Lunes	<u>1116</u>	20%	575	144	247	123	27
Martes	<u>1113</u>	19%	586	133	261	109	24
Miércoles	<u>1074</u>	19%	586	135	224	104	25
Jueves	<u>807</u>	14%	425	83	189	91	19
Viernes	<u>797</u>	14%	444	97	168	74	14
Sábado	<u>443</u>	8%	222	53	124	44	-

(1) Las noticias criminales presentadas corresponden al lugar de ocurrencia del hecho.

(P) Cifras preliminares.

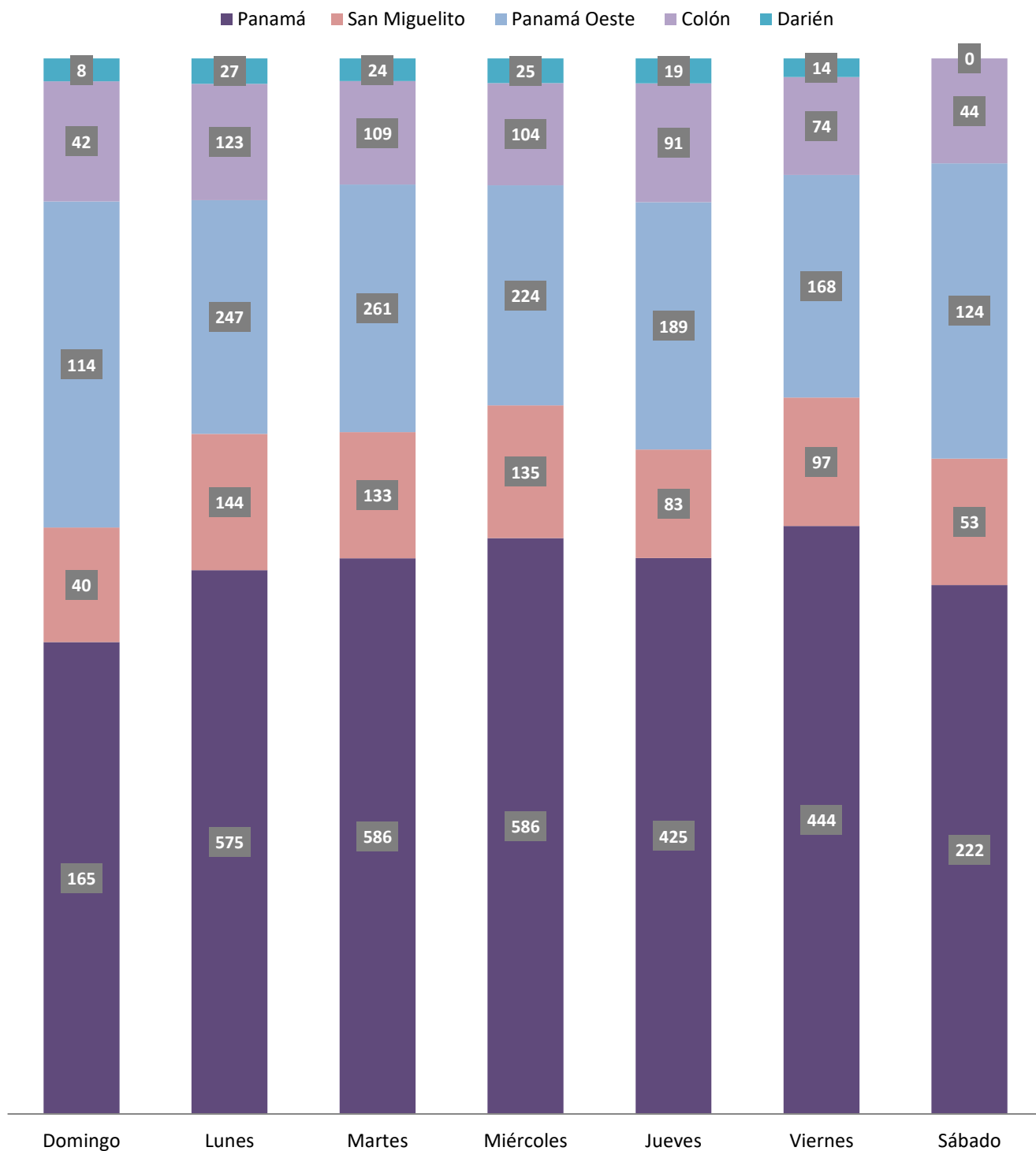
Fuente: Centro de Estadísticas, Ministerio Público de Panamá, Plataforma del Sistema Penal Acusatorio.

Gráfica 4. DISTRIBUCIÓN PORCENTUAL DE LAS DENUNCIAS RECEPTADAS EN EL SISTEMA PENAL ACUSATORIO DEL PRIMER DISTRITO JUDICIAL DE PANAMÁ, SEGÚN DÍA DE LA SEMANA: DEL 1 AL 31 DE MARZO DE 2021.(P)



Fuente: Centro de Estadísticas, Ministerio Público de Panamá, Plataforma del Sistema Penal Acusatorio.

Gráfica 5. NÚMERO DE DENUNCIAS RECEPTADAS EN EL SISTEMA PENAL ACUSATORIO EN EL PRIMER DISTRITO JUDICIAL DE PANAMÁ, SEGÚN DÍA DE LA SEMANA: DEL 1 AL 31 DE MARZO DE 2021.(P)



Fuente: Centro de Estadísticas, Ministerio Público de Panamá, Plataforma del Sistema Penal Acusatorio.



MINISTERIO PÚBLICO
PROCURADURÍA GENERAL DE LA NACIÓN

Cuadro 5. NÚMERO DE DENUNCIAS RECEPTADAS EN EL SISTEMA PENAL ACUSATORIO DE HECHOS DELICTIVOS OCURRIDOS EN EL PRIMER DISTRITO JUDICIAL DE PANAMÁ, SEGÚN PROVINCIA Y/O COMARCA, Y DISTRITO: DEL 1 AL 31 DE MARZO DE 2021.(P)

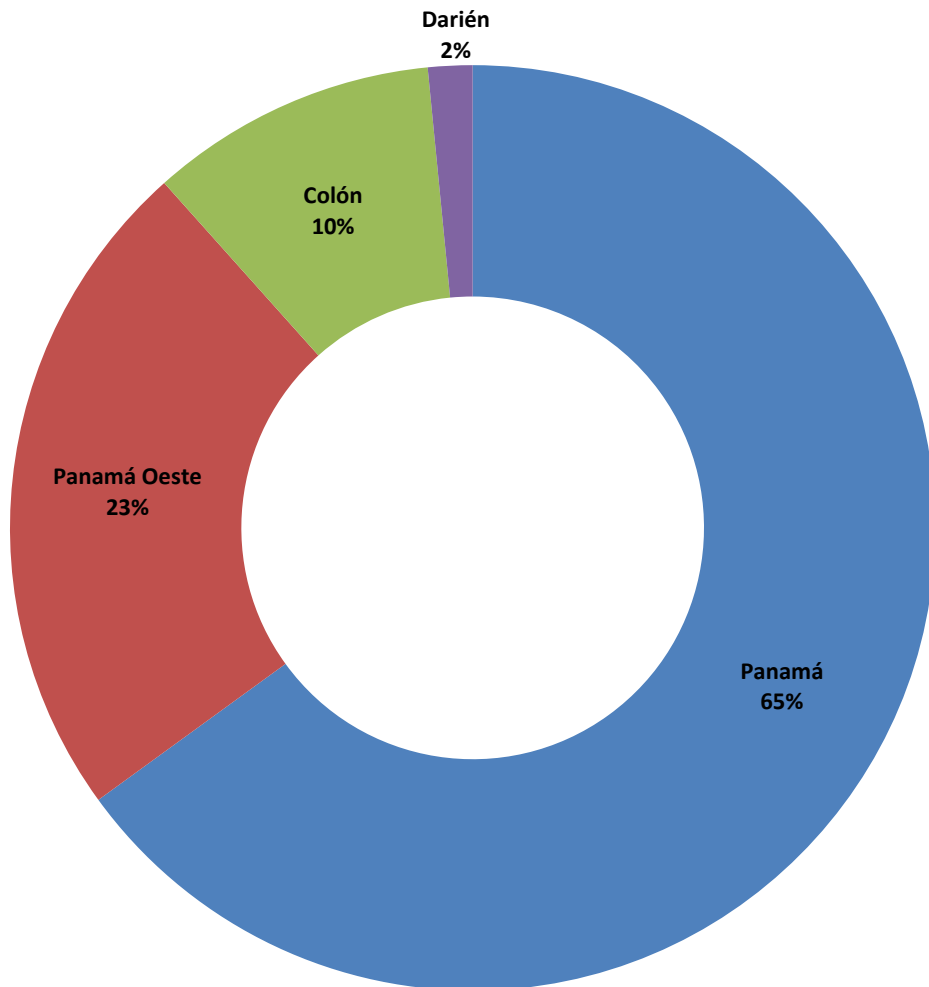
Provincia y/o Comarca, y Distrito (1)	Número	Porcentaje
TOTAL...	<u>5719</u>	<u>100%</u>
Panamá	<u>3688</u>	<u>64%</u>
Balboa	36	0%
Chepo	148	3%
Chiman	1	0%
Panamá	2816	49%
Taboga	2	0%
San Miguelito	685	12%
Panamá Oeste	<u>1327</u>	<u>23%</u>
Arraiján	615	11%
Capira	75	1%
Chame	56	1%
La Chorrera	525	9%
San Carlos	56	1%
Colón	<u>571</u>	<u>10%</u>
Chagres	7	0%
Colón	517	9%
Donoso	7	0%
Portobelo	28	0%
Santa Isabel	12	0%
Comarca Guna Yala	<u>16</u>	<u>0%</u>
Darién	<u>88</u>	<u>2%</u>
Chepigana	60	1%
Pinogana	28	0%
Comarca Emberá Wounaan	<u>29</u>	<u>0%</u>
Cémaco	28	0%
Sambú	1	0%

(1) Las noticias criminales presentadas corresponden al lugar de ocurrencia del hecho.

(P) Cifras preliminares.

Fuente: Centro de Estadísticas, Ministerio Público de Panamá, Plataforma del Sistema Penal Acusatorio.

Gráfica 6. DISTRIBUCIÓN PORCENTUAL DE LAS DENUNCIAS RECEPTADAS EN EL SISTEMA PENAL ACUSATORIO DEL PRIMER DISTRITO JUDICIAL DE PANAMÁ, SEGÚN PROVINCIA: DEL 1 AL 31 DE MARZO DE 2021.(P)



Fuente: Centro de Estadísticas, Ministerio Público de Panamá, Plataforma del Sistema Penal Acusatorio.



MINISTERIO PÚBLICO

PROCURADURÍA GENERAL DE LA NACIÓN

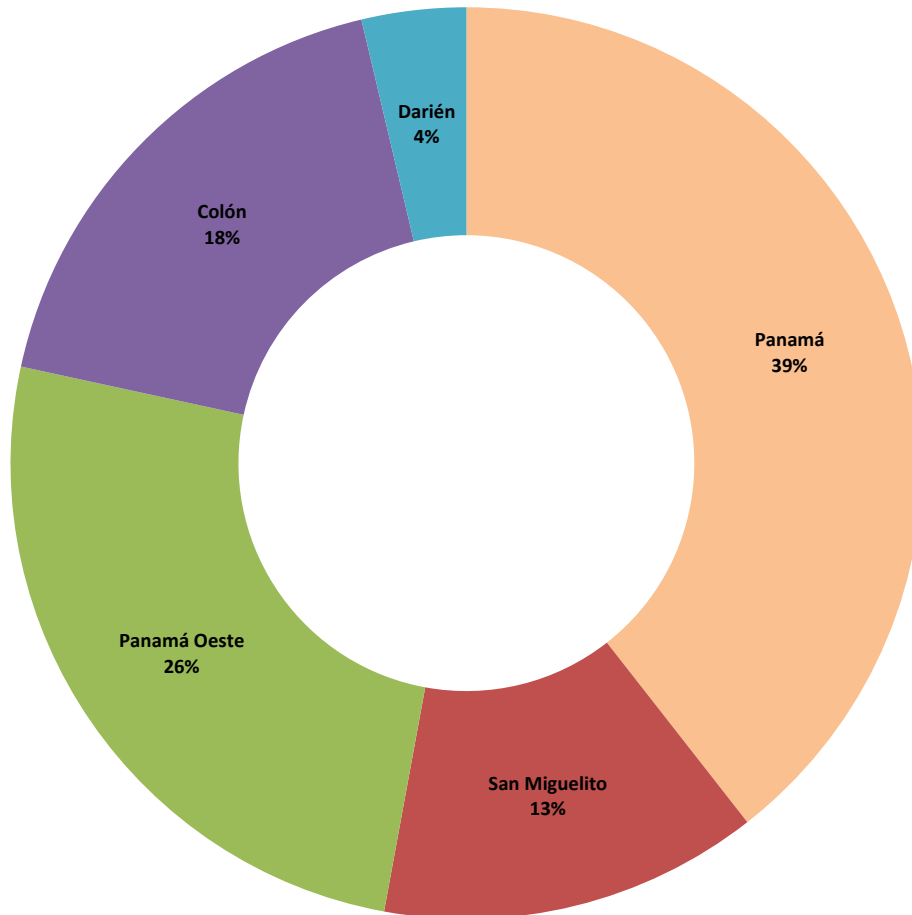
Cuadro 6. NÚMERO DE AUDIENCIAS REALIZADAS EN EL SISTEMA PENAL ACUSATORIO EN EL PRIMER DISTRITO JUDICIAL DE PANAMÁ, POR CIRCUITO JUDICIAL, SEGÚN TIPO DE AUDIENCIA: DEL 1 AL 31 DE MARZO DE 2021.(P)

Tipo de Audiencia	Total...		Circuito Judicial				
	Número	Porcentaje	Panamá	San Miguelito	Panamá Oeste	Colón	Darién
TOTAL...	5810	100%	2291	782	1482	1040	215
Audiencia de Control	438	8%	223	14	113	85	3
Audiencia de Incautación de Datos	44	1%	12	8	10	13	1
Audiencia de Disposición de Evidencia	172	3%	91	24	12	44	1
Audiencia de Legalización de Aprehesión	618	11%	309	50	120	133	6
Audiencia de Formulación De Imputación	1037	18%	369	104	335	199	30
Audiencia de Solicitud de Medida Cautelar	546	9%	207	47	142	134	16
Audiencia de Solicitud de Medida Cautelar Real	4	0%	-	-	4	-	-
Audiencia de Reemplazo de Medida Cautelar	54	1%	10	19	22	3	-
Audiencia Medidas de Protección	17	0%	6	1	10	-	-
Audiencia de Prueba Anticipada	5	0%	2	-	1	1	1
Audiencia de Desistimiento	33	1%	19	3	8	3	-
Audiencia de Acusación/ Para el Acuerdo de Pena, Procedimiento Directo, Simplificado, Inmediato, etc.	54	1%	22	16	15	-	1
Audiencia de Validación de Acuerdo de Pena	436	8%	202	44	106	65	19
Audiencia de Suspensión del Proceso Sujeto a Condiciones	306	5%	54	52	143	54	3
Audiencia de Derivación a Conciliación	0	0%	-	-	-	-	-
Audiencia de Validación de Conciliación	0	0%	-	-	-	-	-
Audiencia de Derivación a Mediación	144	2%	59	22	55	4	4
Audiencia de Validación de Acuerdo de Mediación	93	2%	48	14	22	8	1
Audiencia de Conciliación	0	0%	-	-	-	-	-
Audiencia de Acumulación de Casos	28	0%	11	2	11	3	1
Audiencia de Criterio de Oportunidad	1	0%	1	-	-	-	-
Audiencia de Afectación de Derechos	41	1%	8	5	5	21	2
Audiencia de Secuestro Penal	0	0%	-	-	-	-	-
Audiencia de Apelación	133	2%	53	14	33	26	7
Audiencia de Fase Intermedia	227	4%	59	26	108	26	8
Audiencia de Juicio Oral	45	1%	12	13	9	7	4
Audiencia de Lectura de Sentencia	441	8%	199	56	103	66	17
Audiencia de Verificación Cumplimiento del Proceso Sujeto a Condiciones	121	2%	-	67	-	42	12
Audiencia de Revisión de Acuerdo de mediación	3	0%	-	-	-	3	-
Audiencia de Revocatoria del Proceso Sujeto a Condiciones	0	0%	-	-	-	-	-
Audiencia de Revisión de archivos	13	0%	6	1	3	3	-
Audiencia de Solicitud de Cumplimiento	254	4%	51	144	-	-	59
Apelación de Cumplimiento	34	1%	30	2	-	2	-
Hábeas Corpus de Cumplimiento	1	0%	-	1	-	-	-
Audiencia de Extinción de la Acción Penal	194	3%	90	14	46	37	7
Audiencia de Extinción de la Pena	1	0%	-	-	-	1	-
Audiencias Innominadas	272	5%	138	19	46	57	12

(P) Cifras preliminares.

Fuente: Centro de Estadísticas, Ministerio Público de Panamá, Sistema de Audiencia Interno.

Gráfica 7. DISTRIBUCIÓN PORCENTUAL DE LAS AUDIENCIAS REALIZADAS EN EL SISTEMA PENAL ACUSATORIO EN EL PRIMER DISTRITO JUDICIAL DE PANAMÁ, POR CIRCUITO JUDICIAL: DEL 1 AL 31 DE MARZO DE 2021.(P)



Fuente: Centro de Estadísticas, Ministerio Público de Panamá, Sistema de Audiencia Interno.



MINISTERIO PÚBLICO
PROCURADURÍA GENERAL DE LA NACIÓN

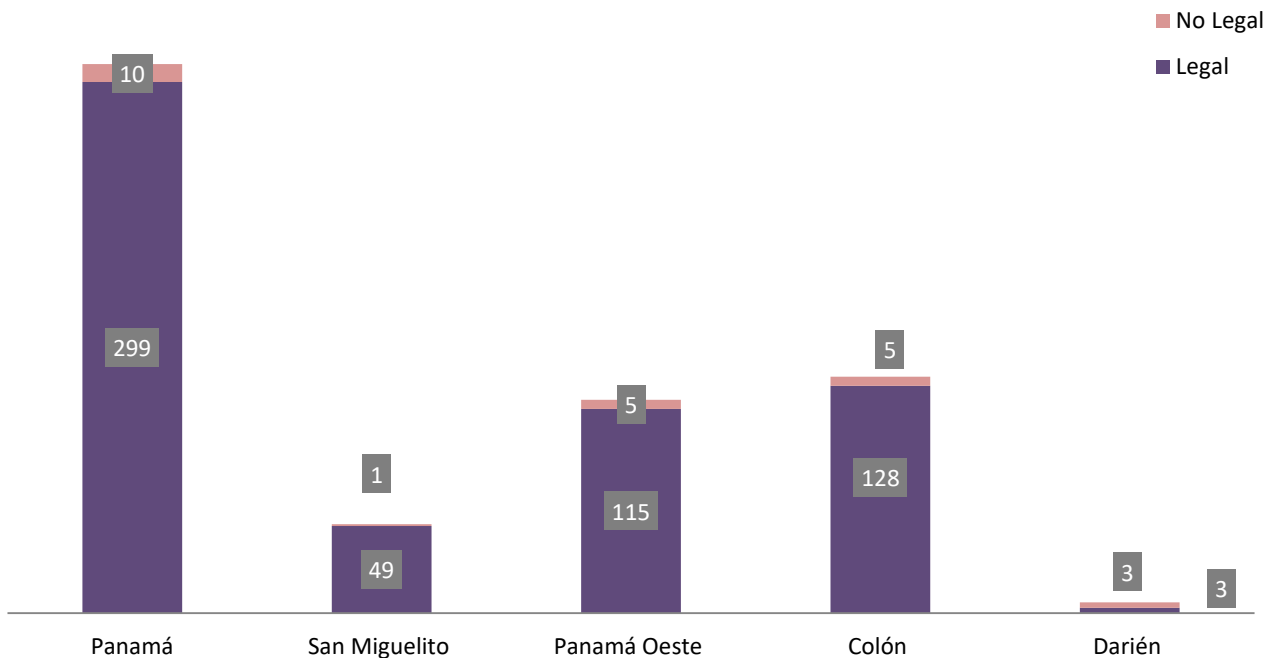
Cuadro 7. NÚMERO DE AUDIENCIAS DE CONTROL DE LEGALIZACIÓN DE LA APREHENSIÓN REALIZADAS EN EL SISTEMA PENAL ACUSATORIO EN EL PRIMER DISTRITO JUDICIAL DE PANAMÁ, POR CIRCUITO JUDICIAL, SEGÚN DECISIÓN DEL JUEZ: DEL 1 AL 31 DE MARZO DE 2021.(P)

Decisión del Juez	Total...		Circuito Judicial				
	Número	Porcentaje	Panamá	San Miguelito	Panamá Oeste	Colón	Darién
TOTAL...	618	100%	309	50	120	133	6
Legal	594	96%	299	49	115	128	3
No Legal	24	4%	10	1	5	5	3

(P) Cifras preliminares.

Fuente: Centro de Estadísticas, Ministerio Público de Panamá, Sistema de Audiencia Interno.

Gráfica 8. NÚMERO DE AUDIENCIAS DE CONTROL DE LEGALIZACIÓN DE LA APREHENSIÓN REALIZADAS EN EL SISTEMA PENAL ACUSATORIO EN EL PRIMER DISTRITO JUDICIAL DE PANAMÁ, POR CIRCUITO JUDICIAL, SEGÚN DECISIÓN DEL JUEZ: DEL 1 AL 31 DE MARZO DE 2021.(P)



Fuente: Centro de Estadísticas, Ministerio Público de Panamá, Sistema de Audiencia Interno.



MINISTERIO PÚBLICO

PROCURADURÍA GENERAL DE LA NACIÓN

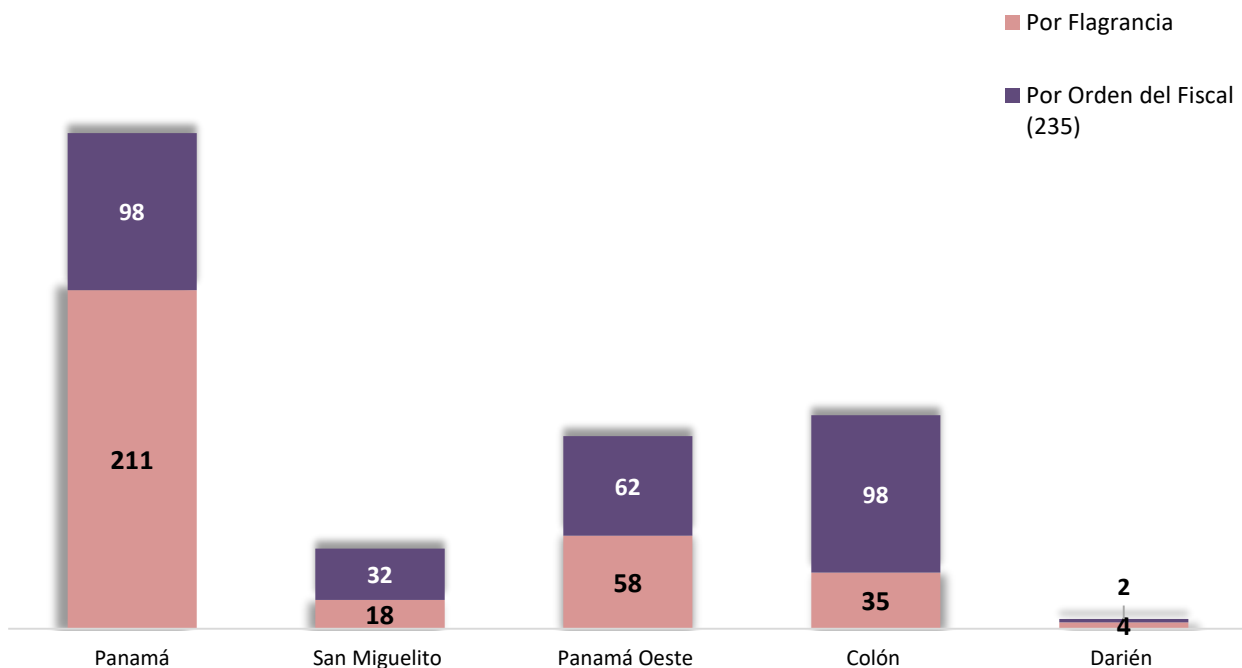
Cuadro 8. NÚMERO DE AUDIENCIAS DE CONTROL DE LEGALIZACIÓN DE LA APREHENSIÓN REALIZADAS EN EL SISTEMA PENAL ACUSATORIO EN EL PRIMER DISTRITO JUDICIAL DE PANAMÁ, POR CIRCUITO JUDICIAL, SEGÚN TIPO APREHENSIÓN: DEL 1 AL 31 DE MARZO DE 2021.(P)

Tipo de Aprehensión	Total...		Circuito Judicial				
	Número	Porcentaje	Panamá	San Miguelito	Panamá Oeste	Colón	Darién
TOTAL...	618	100%	309	50	120	133	6
Por Flagrancia	326	53%	211	18	58	35	4
Por Orden del Fiscal (235)	292	47%	98	32	62	98	2

(P) Cifras preliminares.

Fuente: Centro de Estadísticas, Ministerio Público de Panamá, Sistema de Audiencia Interno.

Gráfica 9. NÚMERO DE AUDIENCIAS DE CONTROL DE LEGALIZACIÓN DE LA APREHENSIÓN REALIZADAS EN EL SISTEMA PENAL ACUSATORIO EN EL PRIMER DISTRITO JUDICIAL DE PANAMÁ, POR CIRCUITO JUDICIAL, SEGÚN TIPO APREHENSIÓN: DEL 1 AL 31 DE MARZO DE 2021.(P)



Fuente: Centro de Estadísticas, Ministerio Público de Panamá, Sistema de Audiencia Interno.



MINISTERIO PÚBLICO
PROCURADURÍA GENERAL DE LA NACIÓN

Cuadro 9. NÚMERO DE MEDIDAS CAUTELARES APLICADAS EN EL SISTEMA PENAL ACUSATORIO EN EL PRIMER DISTRITO JUDICIAL DE PANAMÁ, POR TIPO DE MEDIDA APLICADA, SEGÚN CIRCUITO JUDICIAL: DEL 1 AL 31 DE MARZO DE 2021.(P)

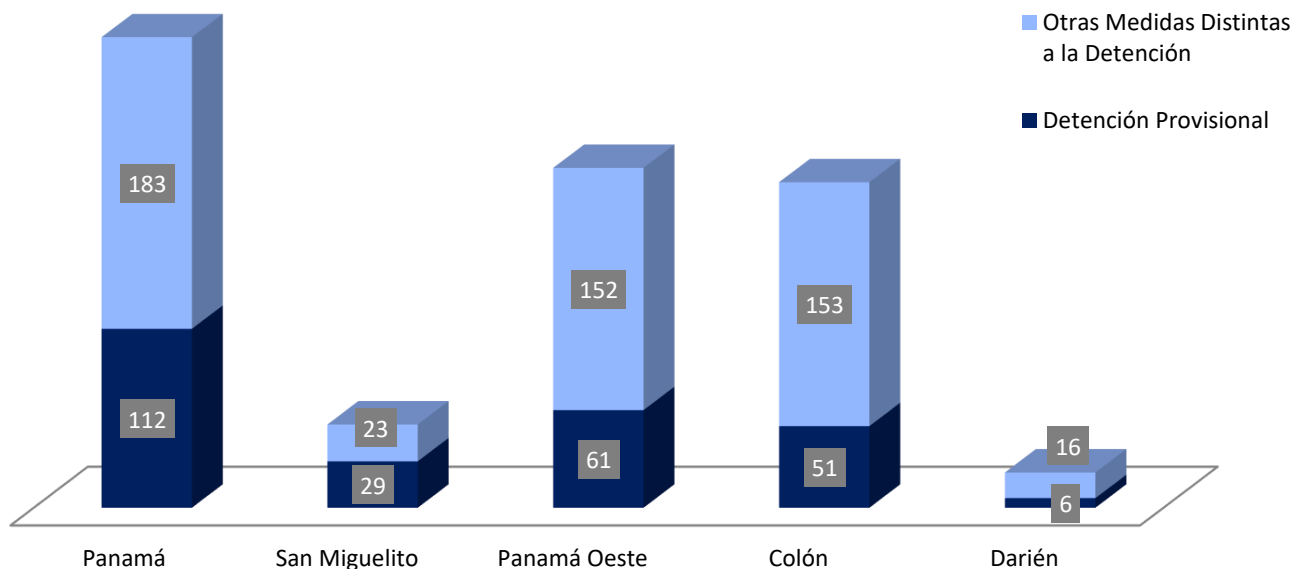
Circuito Judicial	Total...		Tipo de Medida Aplicada (1)	
	Número	Porcentaje	Detención Provisional	Otras Medidas Distintas a la Detención
TOTAL...	786	100%	259	527
Panamá	295	38%	112	183
San Miguelito	52	7%	29	23
Panamá Oeste	213	27%	61	152
Colón	204	26%	51	153
Darién	22	3%	6	16

(1) Los datos corresponden a tipos de medidas aplicadas.

(P) Cifras preliminares.

Fuente: Centro de Estadísticas, Ministerio Público de Panamá, Sistema de Audiencia Interno.

Gráfica 10. NÚMERO DE MEDIDAS CAUTELARES APLICADAS EN EL SISTEMA PENAL ACUSATORIO EN EL PRIMER DISTRITO JUDICIAL DE PANAMÁ, POR TIPO DE MEDIDA APLICADA, SEGÚN CIRCUITO JUDICIAL: DEL 1 AL 31 DE MARZO DE 2021.(P)



Fuente: Centro de Estadísticas, Ministerio Público de Panamá, Sistema de Audiencia Interno.



MINISTERIO PÚBLICO
PROCURADURÍA GENERAL DE LA NACIÓN

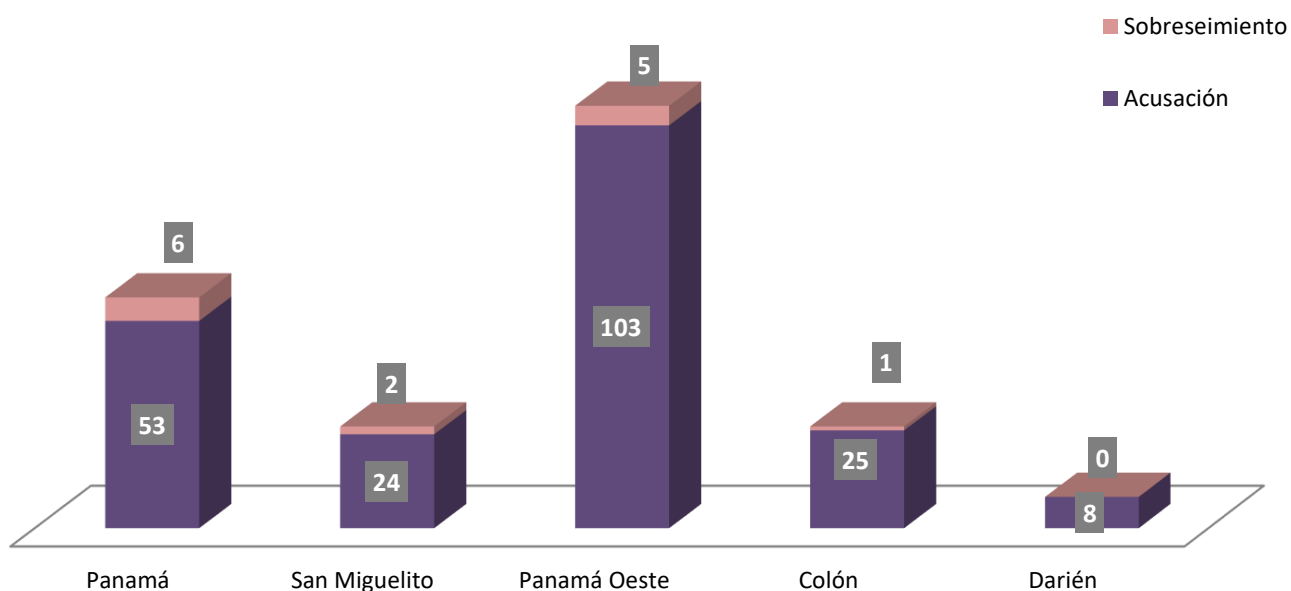
Cuadro 10. NÚMERO DE AUDIENCIAS DE FASE INTERMEDIA REALIZADAS EN EL SISTEMA PENAL ACUSATORIO, EN EL PRIMER DISTRITO JUDICIAL DE PANAMÁ, POR CIRCUITO JUDICIAL, SEGÚN TIPO DE AUDIENCIA: DEL 1 AL 31 DE MARZO DE 2021.(P)

Tipo de Audiencia	Total...		Circuito Judicial				
	Número	Porcentaje	Panamá	San Miguelito	Panamá Oeste	Colón	Darién
TOTAL...	227	100%	59	26	108	26	8
Acusación	213	94%	53	24	103	25	8
Sobreseimiento	14	6%	6	2	5	1	-

(P) Cifras preliminares.

Fuente: Centro de Estadísticas, Ministerio Público de Panamá, Sistema de Audiencia Interno.

Gráfica 11. NÚMERO DE AUDIENCIAS DE FASE INTERMEDIA REALIZADAS EN EL SISTEMA PENAL ACUSATORIO EN EL PRIMER DISTRITO JUDICIAL DE PANAMÁ, POR CIRCUITO JUDICIAL, SEGÚN TIPO DE AUDIENCIA: DEL 1 AL 31 DE MARZO DE 2021.(P)



Fuente: Centro de Estadísticas, Ministerio Público de Panamá, Sistema de Audiencia Interno.



**MINISTERIO PÚBLICO
PROCURADURÍA GENERAL DE LA NACIÓN**

Cuadro 11. NÚMERO DE SENTENCIAS EN EL SISTEMA PENAL ACUSATORIO EN EL PRIMER DISTRITO JUDICIAL DE PANAMÁ, POR CIRCUITO JUDICIAL, SEGÚN TIPO DE PROCEDIMIENTO: DEL 1 AL 31 DE MARZO DE 2021.(P)

Tipo de Procedimiento (1)	Total...		Circuito Judicial				
	Número	Porcentaje	Panamá	San Miguelito	Panamá Oeste	Colón	Darién
TOTAL...	436	100%	199	56	103	61	17
Acuerdo de Pena	393	90%	189	43	94	53	14
Procedimiento Simplificado	1	0%	-	-	1	-	-
Procedimiento Directo	0	0%	-	-	-	-	-
Procedimiento Directo Inmediato	0	0%	-	-	-	-	-
Procedimiento Simplificado Inmediato	0	0%	-	-	-	-	-
Juicio Oral Inmediato	0	0%	-	-	-	-	-
Juicio Oral Ordinario	42	10%	10	13	8	8	3

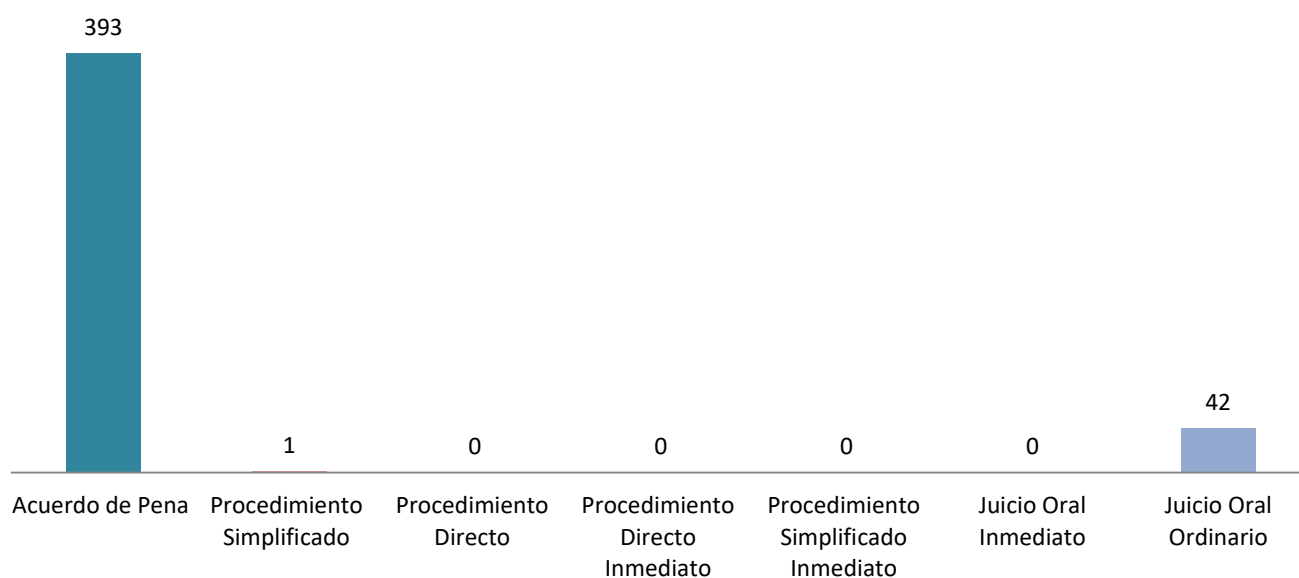
(P) Cifras preliminares.

(1) La información presentada en este cuadro corresponde a datos por carpeta.

(2) Del total de audiencias de acuerdos de pena, en la provincia de Colón 4 no fueron aceptados.

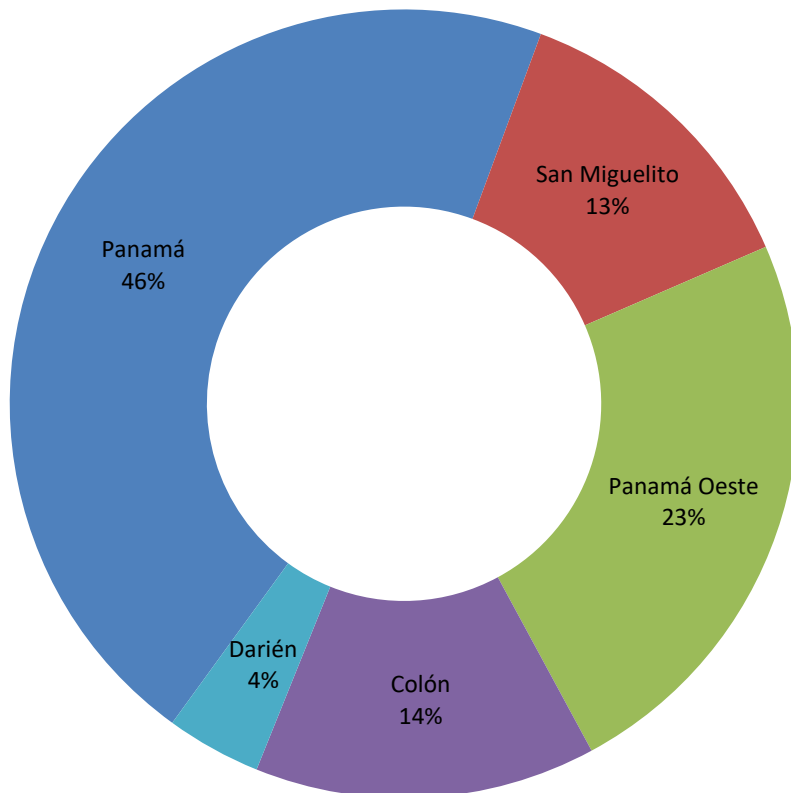
Fuente: Centro de Estadísticas, Ministerio Público de Panamá, Sistema de Audiencia Interno.

Gráfica 12. NÚMERO DE SENTENCIAS DE EL SISTEMA PENAL ACUSATORIO EN EL PRIMER DISTRITO JUDICIAL DE PANAMÁ, SEGÚN TIPO DE PROCEDIMIENTO: DEL 1 AL 31 DE MARZO DE 2021.(P)



Fuente: Centro de Estadísticas, Ministerio Público de Panamá, Sistema de Audiencia Interno.

Gráfica 13. DISTRIBUCIÓN PORCENTUAL DE LAS SENTENCIAS EN EL SISTEMA PENAL ACUSATORIO EN EL PRIMER DISTRITO JUDICIAL DE PANAMÁ, POR CIRCUITO JUDICIAL: DEL 1 AL 31 DE MARZO DE 2021.(P)



Fuente: Centro de Estadísticas, Ministerio Público de Panamá, Sistema de Audiencia Interno.



MINISTERIO PÚBLICO
PROCURADURÍA GENERAL DE LA NACIÓN

Cuadro 12. NÚMERO DE SENTENCIA EN EL SISTEMA PENAL ACUSATORIO EN EL PRIMER DISTRITO JUDICIAL DE PANAMÁ, POR CIRCUITO JUDICIAL, SEGÚN TIPO DE FALLO DE LA SENTENCIA: DEL 1 AL 31 DE MARZO DE 2021.(P)

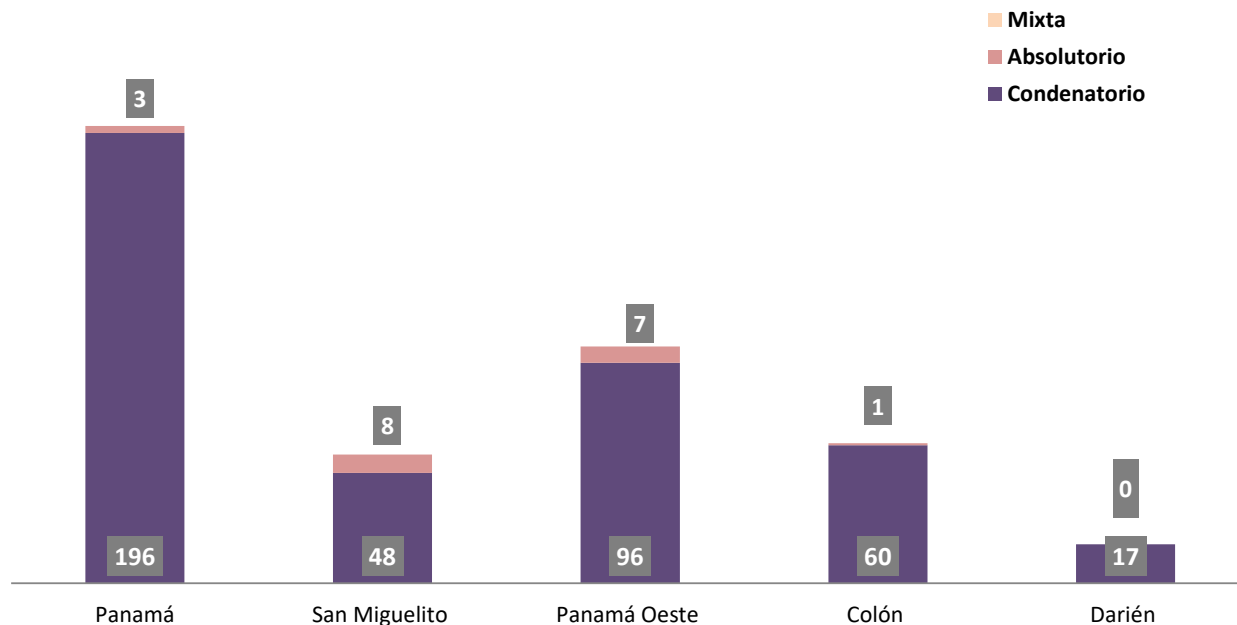
Tipo de Fallo de La Sentencia (1)	Total...		Circuito Judicial				
	Número	Porcentaje	Panamá	San Miguelito	Panamá Oeste	Colón	Darién
TOTAL...	436	100%	199	56	103	61	17
Condenatorio	417	96%	196	48	96	60	17
Absolutorio	19	4%	3	8	7	1	-
Mixta	0	0%	-	-	-	-	-

(1) Los datos presentados en este cuadro corresponden a cifras por carpetas.

(P) Cifras preliminares.

Fuente: Centro de Estadísticas, Ministerio Público de Panamá, Sistema de Audiencia Interno.

Gráfica 14. NÚMERO DE SENTENCIA EN EL SISTEMA PENAL ACUSATORIO EN EL PRIMER DISTRITO JUDICIAL DE PANAMÁ, POR CIRCUITO JUDICIAL, SEGÚN TIPO DE FALLO DE LA SENTENCIA: DEL 1 AL 31 DE MARZO DE 2021.(P)



Nota: (P) Se refiere a cifras preliminares.

Fuente: Centro de Estadísticas, Ministerio Público de Panamá, Sistema de Audiencia Interno.



MINISTERIO PÚBLICO
 PROCURADURÍA GENERAL DE LA NACIÓN

Cuadro 13. NÚMERO DE CAUSAS EGRESADAS EN EL SISTEMA PENAL ACUSATORIO EN EL PRIMER DISTRITO JUDICIAL DE PANAMÁ, POR CIRCUITO JUDICIAL, SEGÚN TIPOS DE SALIDAS: DEL 1 AL 31 DE MARZO DE 2021.(P)

Salidas definitivas	Total...		Circuito Judicial				
	Número	Porcentaje	Panamá	San Miguelito	Panamá Oeste	Colón	Darién
TOTAL...	1108	100%	585	124	238	130	31
Causas Egresadas por Sentencias (Incluir la Rupturas Procesales)	426	38%	189	56	103	61	17
Declinatoria a La Esfera Administrativa (Jueces de Paz y Alcaldía)	356	32%	251	42	30	27	6
Nulidades	0	0%	-	-	-	-	-
Causas Acumuladas (1)	50	5%	7	2	38	3	-
Salida Al Sistema Mixto	0	0%	-	-	-	-	-
Salida a La Ley 40 (Adolescentes)	6	1%	-	3	1	1	1
Extinción de la Acción Penal	190	17%	86	14	46	37	7
Criterio de Oportunidad por Resolución del Fiscal	60	5%	46	1	13	-	-
Otros Tipo de Salidas	0	0%	-	-	-	-	-
Sobreseimientos (2)	20	2%	6	6	7	1	-

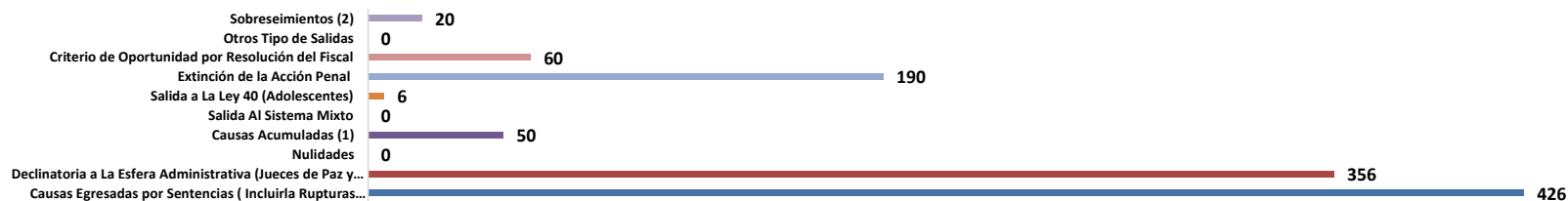
(P) Cifras preliminares.

(1) Del total de causas de acumulación en la regional de Panamá Oeste 11 son en audiencias y 27 son por duplicidad.

(2) Del total de sobreseimientos en la región de San Miguelito 2 son en audiencias y 4 es por resolución del Fiscal, En la regional de Panamá Oeste 5 son en audiencias y 2 es por resolución del Fiscal.

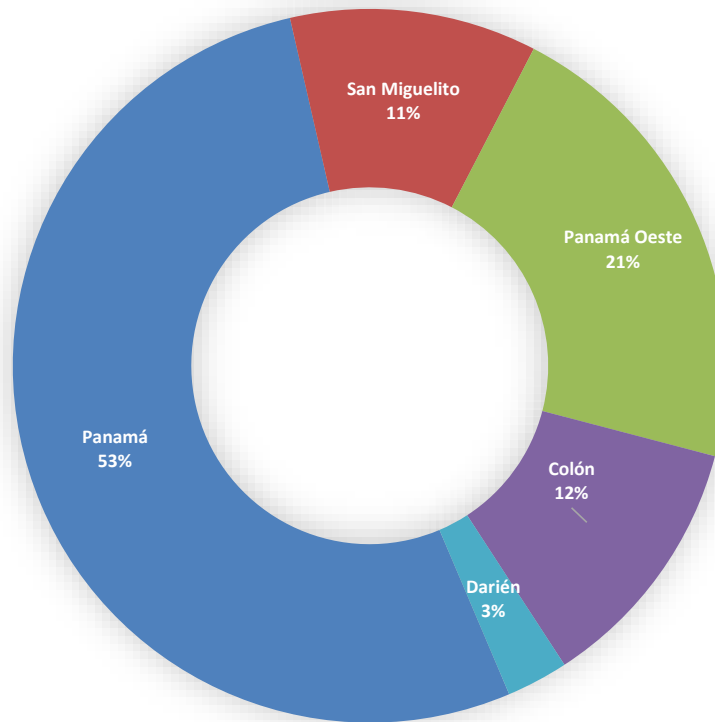
Fuente: Centro de Estadísticas, Ministerio Público de Panamá, Sistema de Audiencia Interno.

Gráfica 15. NÚMERO DE CAUSAS EGRESADAS EN EL SISTEMA PENAL ACUSATORIO EN EL PRIMER DISTRITO JUDICIAL DE PANAMÁ, SEGÚN TIPOS DE SALIDAS: DEL 1 AL 31 DE MARZO DE 2021.(P)



Fuente: Centro de Estadísticas, Ministerio Público de Panamá, Sistema de Audiencia Interno.

Gráfica 16. DISTRIBUCIÓN PORCENTAJE DE CAUSAS EGRESADAS EN EL SISTEMA PENAL ACUSATORIO, EN EL PRIMER DISTRITO JUDICIAL DE PANAMÁ, POR CIRCUITO JUDICIAL: DEL 1 AL 31 DE MARZO DE 2021.(P)



Fuente: Centro de Estadísticas, Ministerio Público de Panamá, Sistema de Audiencia Interno.



MINISTERIO PÚBLICO
PROCURADURÍA GENERAL DE LA NACIÓN

Cuadro 14. NÚMERO DE CAUSAS SUSPENDIDAS EN EL SISTEMA PENAL ACUSATORIO EN EL PRIMER DISTRITO JUDICIAL DE PANAMÁ, SEGÚN TIPOS DE SUSPENSIONES: DEL 1 AL 31 DE MARZO DE 2021.(P)

Tipos de Suspensiones	Total...		Circuito Judicial				
	Número	Porcentaje	Panamá	San Miguelito	Panamá Oeste	Colón	Darién
TOTAL...	4547	100%	1823	709	1391	550	74
Suspensión del Proceso Sujeto a Condiciones (1)	293	6%	53	50	136	52	2
Archivo Provisional	4188	92%	1739	647	1239	492	71
Suspensión por Acuerdo de Conciliación	0	0%	-	-	-	-	-
Suspensión por Acuerdo de Mediación (2)	66	1%	31	12	16	6	1

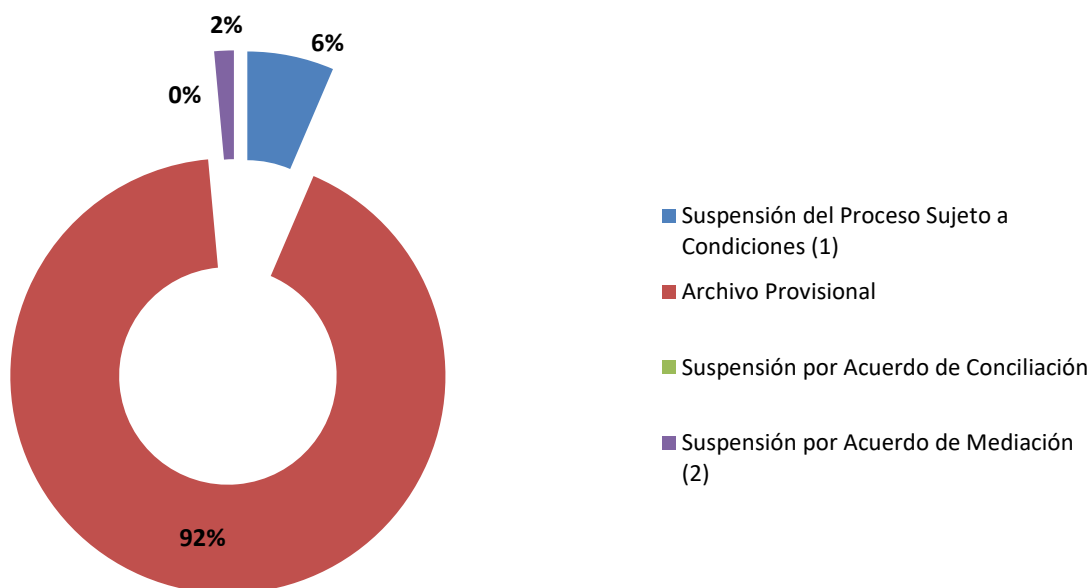
(P) Cifras preliminares.

(1) Del total de audiencias de Suspensión del Proceso Sujeto a Condiciones, 2 fueron negados en la regional de Colón, en la regional de Panamá 1 fue negada, 7 fueron negadas en la regional de Panamá Oeste, 2 negados en Regional de San Miguelito y en Darién una 1 fue negada.

(2) Del total de audiencias de Suspensión por Acuerdo de Mediación 2 fueron negados en la regional de Colón, 6 fueron negadas en la regional de Panamá Oeste, 2 negados en la Fiscalía Regional de San Miguelito, 17 fueron negadas en la Fiscalía Regional de Panamá.

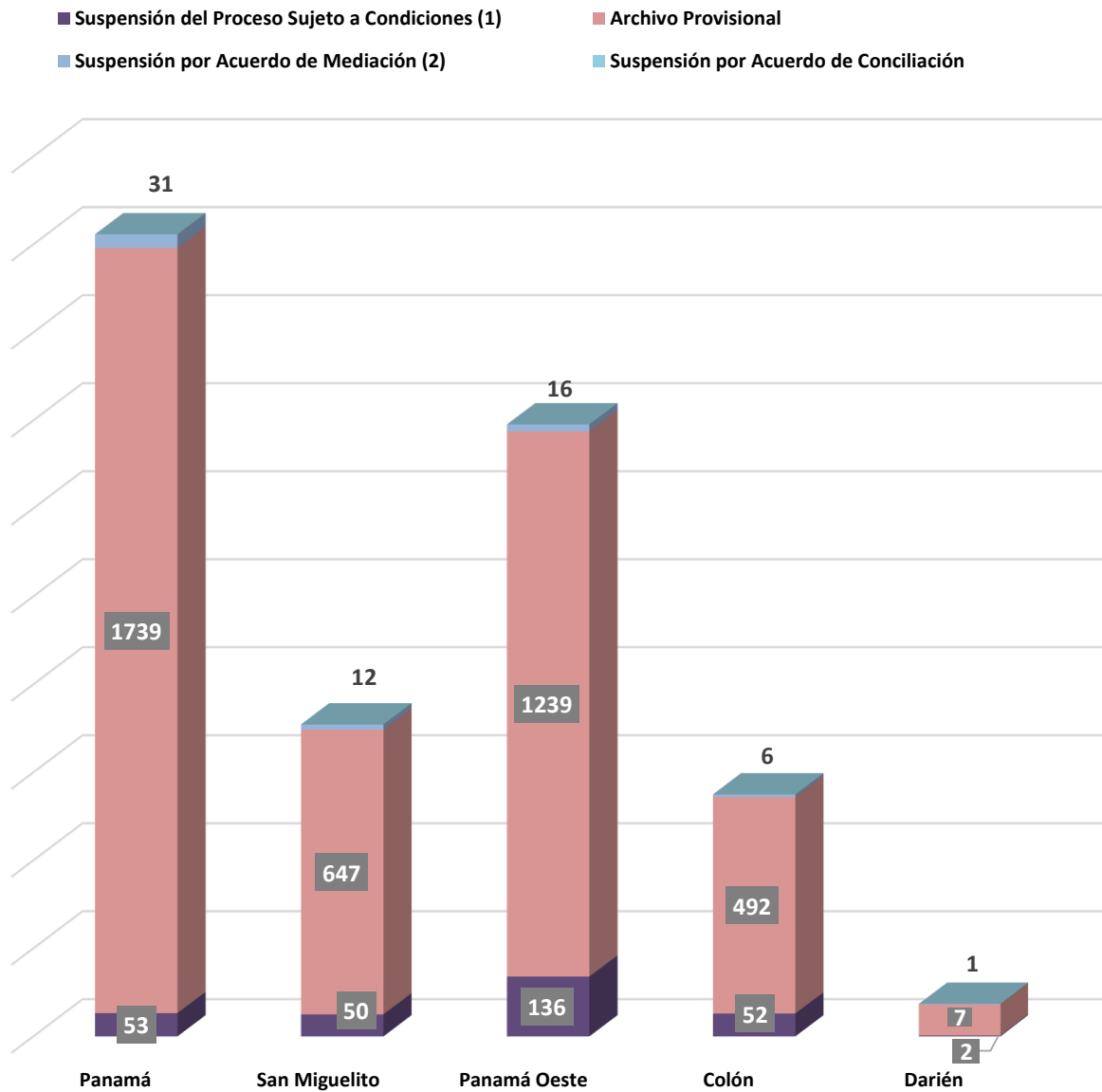
Fuente: Centro de Estadísticas, Ministerio Público de Panamá, Sistema de Audiencia Interno.

Gráfica 17. DISTRIBUCIÓN PORCENTUAL DE LAS CAUSAS SUSPENDIDAS EN EL SISTEMA PENAL ACUSATORIO EN EL PRIMER DISTRITO JUDICIAL DE PANAMÁ, SEGÚN TIPOS DE SUSPENSIONES: DEL 1 AL 31 DE MARZO DE 2021.(P)



Fuente: Centro de Estadísticas, Ministerio Público de Panamá, Sistema de Audiencia Interno.

Gráfica 18. NÚMERO DE CAUSAS SUSPENDIDAS EN EL SISTEMA PENAL ACUSATORIO EN EL PRIMER DISTRITO JUDICIAL DE PANAMÁ, POR CIRCUITO JUDICIAL, SEGÚN TIPOS DE SUSPENSIONES: DEL 1 AL 31 DE MARZO DE 2021.(P)



Fuente: Centro de Estadísticas, Ministerio Público de Panamá, Sistema de Audiencia Interno.



**MINISTERIO PÚBLICO
PROCURADURÍA GENERAL DE LA NACIÓN**

Cuadro 15. NÚMERO DE PROCEDIMIENTOS ALTERNOS DE SOLUCIÓN DE CONFLICTO PENAL APLICADOS EN EL SISTEMA PENAL ACUSATORIO EN EL PRIMER DISTRITO JUDICIAL DE PANAMÁ, POR CIRCUITO JUDICIAL, SEGÚN TIPO DE PROCEDIMIENTO ALTERNO: DEL 1 AL 31 DE MARZO DE 2021.(P)

Tipo de Procedimientos Alternos de Solución de Conflicto	Total...		Circuito Judicial				
	Número	Porcentaje	Panamá	San Miguelito	Panamá Oeste	Colón	Darién
TOTAL...	884	100%	351	110	282	122	19
Acuerdo de Pena (1)	429	49%	202	44	106	61	16
Criterio de Oportunidad	60	7%	46	1	13	-	-
Desistimiento	36	4%	19	3	11	3	-
Conciliación	0	0%	-	-	-	-	-
Mediación (2)	66	7%	31	12	16	6	1
Suspensión del Proceso Sujeto a Condiciones (3)	293	33%	53	50	136	52	2

(P) Cifras preliminares.

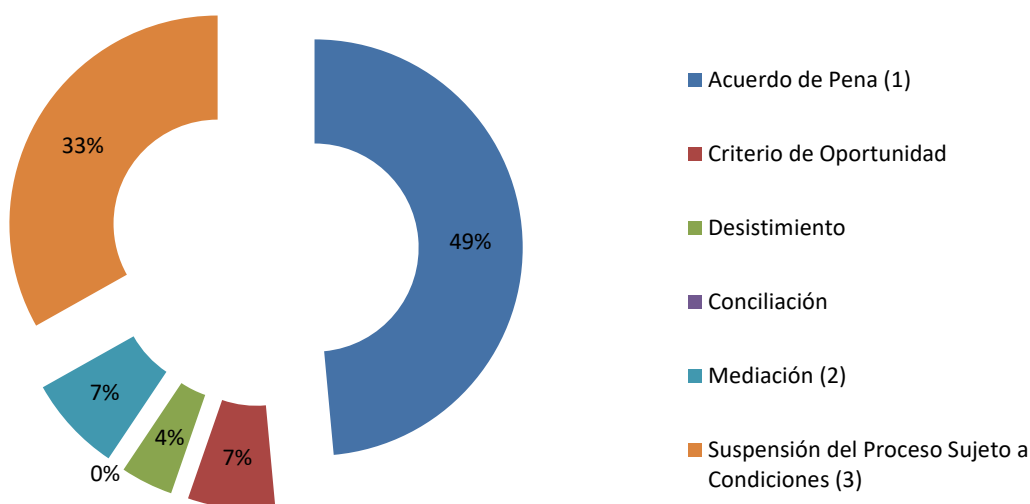
(1) Del total de audiencias de Validación de Acuerdo de Pena, 4 fueron negados en Colón, 2 negados en la Fiscalía Regional de San Miguelito. En Darién se realizaon 19 audiencia de Validación de Acuerdo de las cuales 3 fueron negadas.

(2) Del total de audiencias de Suspensión por Acuerdo de Mediación, 2 fueron negados en la regional de Colón, 6 fueron negadas en la regional de Panamá Oeste, 2 negados en la Regional de San Miguelito.

(3) Del total de audiencias de Suspensión del Proceso Sujeto a Condiciones, 2 fueron negadas en la regional de Colón, 7 fueron negadas en la regional de Panamá Oeste, 2 negados en la Regional de San Miguelito y en Darién una 1 fue negada.

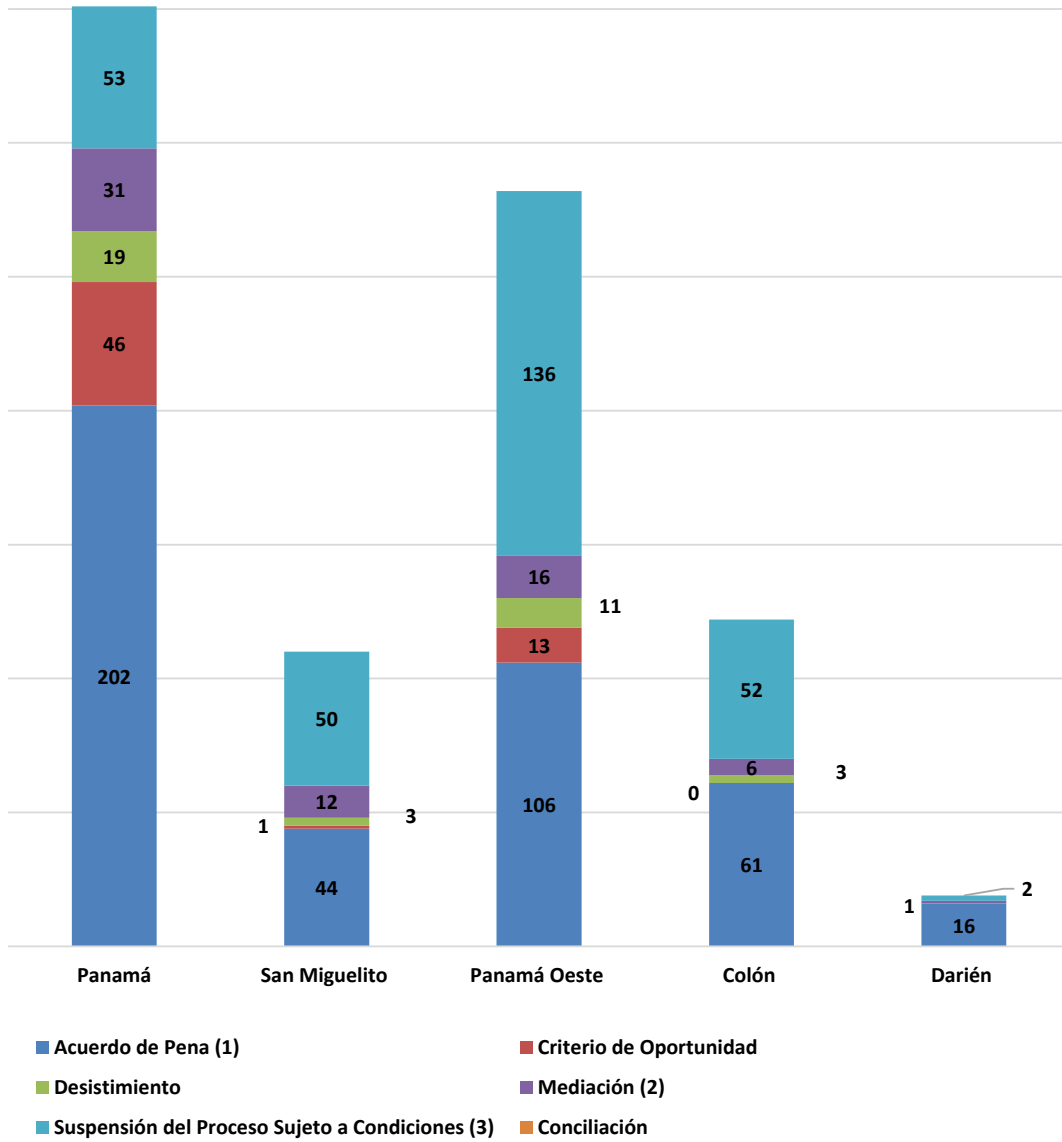
Fuente: Centro de Estadísticas, Ministerio Público de Panamá, Sistema de Audiencia Interno.

Gráfica 19. DISTRIBUCIÓN PORCENTUAL DE PROCEDIMIENTOS ALTERNOS DE SOLUCIÓN DE CONFLICTO PENAL APLICADOS EN EL SISTEMA PENAL ACUSATORIO EN EL PRIMER DISTRITO JUDICIAL DE PANAMÁ, SEGÚN TIPO: DEL 1 AL 31 DE MARZO DE 2021.(P)



Fuente: Centro de Estadísticas, Ministerio Público de Panamá, Sistema de Audiencia Interno.

Gráfica 20. NÚMERO DE PROCEDIMIENTOS ALTERNOS DE SOLUCIÓN DE CONFLICTO PENAL APLICADOS EN EL SISTEMA PENAL ACUSATORIO EN EL PRIMER DISTRITO JUDICIAL DE PANAMÁ, POR CIRCUITO JUDICIAL, SEGÚN TIPO: DEL 1 AL 31 DE MARZO DE 2021.(P)



Fuente: Centro de Estadísticas, Ministerio Público de Panamá, Sistema de Audiencia Interno.



MINISTERIO PÚBLICO
PROCURADURÍA GENERAL DE LA NACIÓN

**Cuadro 16. NÚMERO DE SENTENCIAS EN EL SISTEMA PENAL ACUSATORIO EN EL PRIMER DISTRITO JUDICIAL DE PANAMÁ,
POR CIRCUITO, SEGÚN DELITOS GENÉRICOS: DEL 1 AL 31 DE MARZO DE 2021.(P)**

Delitos Genéricos	Total...		Circuito Judicial				
	Número	Porcentaje	Panamá	San Miguelito	Panamá Oeste	Colón	Darién
TOTAL...	436	100%	199	56	103	61	17
Título I - Delitos contra la Vida y la Integridad Personal	40	9%	16	3	12	5	4
Título II - Delitos contra la Libertad	2	0%	1	-	1	-	-
Título III - Delitos contra la Libertad e Integridad Sexual	38	9%	8	6	12	8	4
Título IV - Delitos contra el Honor de la Persona Natural	2	0%	1	1	-	-	-
Título V - Delitos contra el Orden Jurídico Familiar y el Estado Civil	38	9%	14	6	15	1	2
Título VI - Delitos contra el Patrimonio Económico	90	21%	39	18	25	5	3
Título VII - Delitos contra el Orden Económico	11	3%	11	-	-	-	-
Título VIII - Delitos contra la Seguridad Jurídica de los Medios Electrónicos	0	0%	-	-	-	-	-
Título IX - Delitos contra la Seguridad Colectiva	204	47%	104	21	33	42	4
Título X - Delitos contra la Administración Pública	1	0%	-	-	1	-	-
Título XI - Delitos contra la Fe Pública	5	1%	4	1	-	-	-
Título XII - Delitos contra la Administración de Justicia	2	0%	-	-	2	-	-
Título XIII - Delitos contra el Ambiente y el Ordenamiento Territorial	2	0%	-	-	2	-	-
Título XIV - Delitos contra la Personalidad Jurídica del Estado	0	0%	-	-	-	-	-
Título XV - Delitos contra la Humanidad	1	0%	1	-	-	-	-

(P) Cifras preliminares.

Fuente: Centro de Estadísticas, Ministerio Público de Panamá, Sistema de Audiencia Interno.



MINISTERIO PÚBLICO
PROCURADURÍA GENERAL DE LA NACIÓN

Cuadro 17. NÚMERO DE CAUSAS ARCHIVADAS PROVISIONALMENTE EN EL SISTEMA PENAL ACUSATORIO EN EL PRIMER DISTRITO JUDICIAL DE PANAMÁ, POR CIRCUITO JUDICIAL, SEGÚN DELITOS GENÉRICOS: DEL 1 AL 31 DE MARZO DE 2021.(P)

Delitos Genéricos	Total...		Circuito Judicial				
	Número	Porcentaje	Panamá	San Miguelito	Panamá Oeste	Colón	Darién
TOTAL...	4188	100%	1739	647	1239	492	71
Título I - Delitos contra la Vida y la Integridad Personal	570	14%	209	95	167	75	24
Título II - Delitos contra la Libertad	64	2%	26	5	19	13	1
Título III - Delitos contra la Libertad e Integridad Sexual	113	3%	48	25	18	15	7
Título IV - Delitos contra el Honor de la Persona Natural	9	0%	4	2	1	1	1
Título V - Delitos contra el Orden Jurídico Familiar y el Estado Civil	1198	29%	250	127	672	136	13
Título VI - Delitos contra el Patrimonio Económico	1388	33%	743	260	268	102	15
Título VII - Delitos contra el Orden Económico	103	2%	93	1	3	6	-
Título VIII - Delitos contra la Seguridad Jurídica de los Medios Electrónicos	11	0%	7	2	-	2	-
Título IX - Delitos contra la Seguridad Colectiva	562	13%	260	108	68	122	4
Título X - Delitos contra la Administración Pública	64	2%	54	1	2	6	1
Título XI - Delitos contra la Fe Pública	62	1%	38	11	8	5	-
Título XII - Delitos contra la Administración de Justicia	28	1%	4	10	9	4	1
Título XIII - Delitos contra el Ambiente y el Ordenamiento Territorial	15	0%	2	-	4	5	4
Título XIV - Delitos contra la Personalidad Jurídica del Estado	0	0%	-	-	-	-	-
Título XV - Delitos contra la Humanidad	1	0%	1	-	-	-	-

(P) Cifras preliminares.

Fuente: Centro de Estadísticas, Ministerio Público de Panamá, Sistema de Audiencia Interno.



MINISTERIO PÚBLICO
PROCURADURÍA GENERAL DE LA NACIÓN

Cuadro 18. NÚMERO DE PROCEDIMIENTOS ALTERNOS DE SOLUCIÓN DE CONFLICTO PENAL APLICADOS EN EL SISTEMA PENAL ACUSATORIO EN EL PRIMER DISTRITO JUDICIAL DE PANAMÁ, POR CIRCUITO JUDICIAL, SEGÚN DELITOS GENÉRICOS: DEL 1 AL 31 DE MARZO DE 2021.(P)

Delitos Genéricos	TOTAL...		Circuito Judicial				
	Cantidad	Porcentaje	Panamá	San Miguelito	Panamá Oeste	Colón	Darién
TOTAL...	884	100%	351	110	282	122	19
Título I - Delitos contra la Vida y la Integridad Personal	135	15%	80	12	28	11	4
Título II - Delitos contra la Libertad	7	1%	3	-	4	-	-
Título III - Delitos contra la Libertad e Integridad Sexual	56	6%	9	5	27	10	5
Título IV - Delitos contra el Honor de la Persona Natural	3	0%	2	1	-	-	-
Título V - Delitos contra el Orden Jurídico Familiar y el Estado Civil	217	25%	35	35	98	46	3
Título VI - Delitos contra el Patrimonio Económico	145	16%	69	20	43	10	3
Título VII - Delitos contra el Orden Económico	35	4%	17	1	14	3	-
Título VIII - Delitos contra la Seguridad Jurídica de los Medios Electrónicos	0	0%	-	-	-	-	-
Título IX - Delitos contra la Seguridad Colectiva	246	28%	119	30	51	42	4
Título X - Delitos contra la Administración Pública	5	1%	3	-	2	-	-
Título XI - Delitos contra la Fe Pública	8	1%	6	2	-	-	-
Título XII - Delitos contra la Administración de Justicia	18	2%	7	4	7	-	-
Título XIII - Delitos contra el Ambiente y el Ordenamiento Territorial	8	1%	-	-	8	-	-
Título XIV - Delitos contra la Personalidad Jurídica del Estado	0	0%	-	-	-	-	-
Título XV - Delitos contra la Humanidad	1	0%	1	-	-	-	-

(P) Cifras preliminares.

Fuente: Centro de Estadísticas, Ministerio Público de Panamá, Sistema de Audiencia Interno.