



MINISTERIO PÚBLICO
PROCURADURÍA GENERAL DE LA NACIÓN

Cuadro 1. NÚMERO DE DENUNCIAS RECEPTADAS EN EL SISTEMA PENAL ACUSATORIO DE HECHOS DELICTIVOS OCURRIDOS EN EL TERCER DISTRITO JUDICIAL DE PANAMÁ, POR TIPO DE INGRESO, SEGÚN UNIDAD RECEPTORA:
DEL 1 AL 30 DE ABRIL DE 2021. (P)

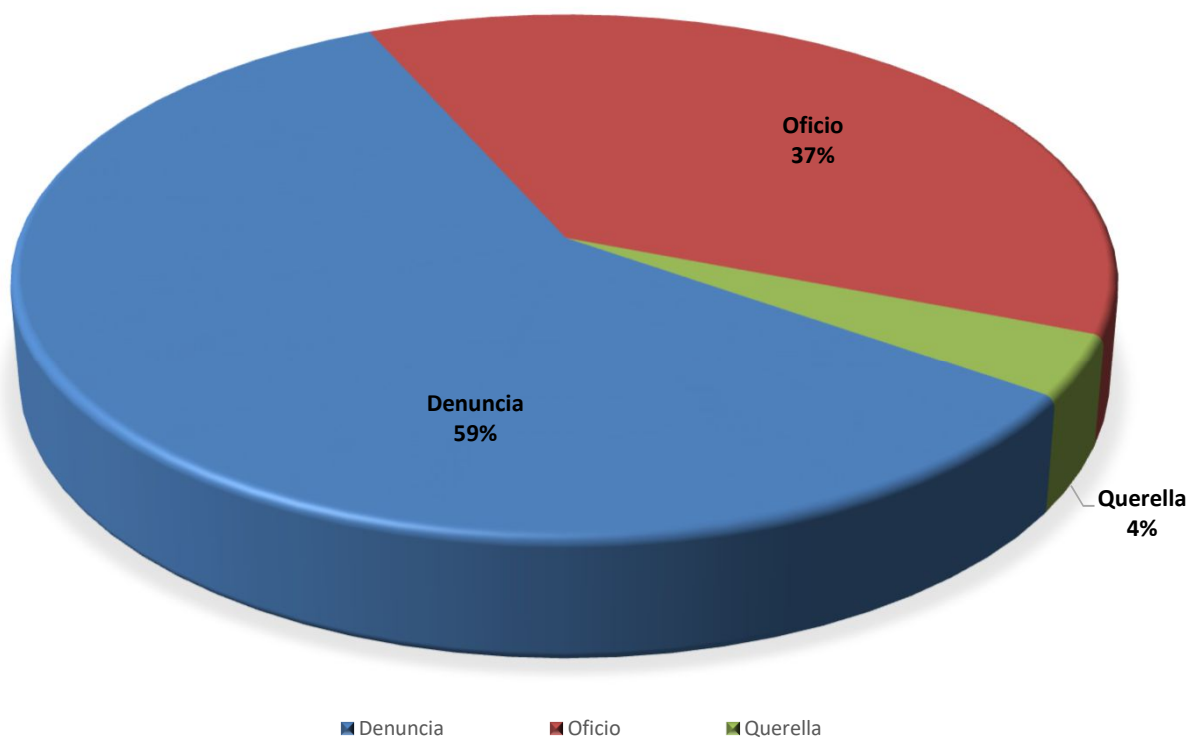
Unidad Receptora (1)	Total...	Tipo de Ingreso		
		Denuncia	Oficio	Querella
TOTAL...	<u>1222</u>	<u>716</u>	<u>459</u>	<u>47</u>
Unidades Receptoras de Chiriquí	<u>871</u>	<u>556</u>	<u>271</u>	<u>44</u>
Sede Principal de Chiriquí	<u>296</u>	206	67	23
Unidad Receptora de Drogas	<u>40</u>	-	40	-
Unidad Receptora de Familia	<u>51</u>	42	8	1
Personerías	<u>472</u>	299	154	19
Otras Unidades Receptoras de Chiriquí	<u>12</u>	9	2	1
Unidades Receptoras de Bocas del Toro	<u>351</u>	<u>160</u>	<u>188</u>	<u>3</u>
Sede Principal de Bocas del Toro	<u>231</u>	113	117	1
Unidad Receptora de Drogas	<u>23</u>	-	23	-
Personerías	<u>90</u>	46	42	2
Otras Unidades Receptoras de Bocas del Toro	<u>7</u>	1	6	-

(1) Las noticias criminales presentadas corresponden al lugar de ocurrencia del hecho.

(P) Cifras preliminares.

Fuente: Centro de Estadísticas, Unidad Regional de Chiriquí y Bocas del Toro. Plataforma del Sistema Penal Acusatorio.

Gráfica: 1. DISTRIBUCIÓN PORCENTUAL DE LAS DENUNCIAS RECEPTADAS EN EL SISTEMA PENAL ACUSATORIO DE HECHOS DELICTIVOS OCURRIDOS EN EL TERCER DISTRITO JUDICIAL DE PANAMÁ, POR TIPOS DE INGRESOS: DEL 1 AL 30 DE ABRIL DE 2021. (P)



Fuente: Centro de Estadísticas, Ministerio Público, Unidad Regional de Chiriquí y Bocas del Toro, Plataforma del Sistema Penal Acusatorio.



**MINISTERIO PÚBLICO
PROCURADURÍA GENERAL DE LA NACIÓN**

**Cuadro 2. NÚMERO DE DENUNCIAS RECEPTADAS EN EL SISTEMA PENAL ACUSATORIO DE HECHOS DELICTIVOS OCURRIDOS
EN EL TERCER DISTRITO JUDICIAL DE PANAMÁ, POR CIRCUITO JUDICIAL, SEGÚN DELITOS GENÉRICOS:
DEL 1 AL 30 DE ABRIL DE 2021. (P)**

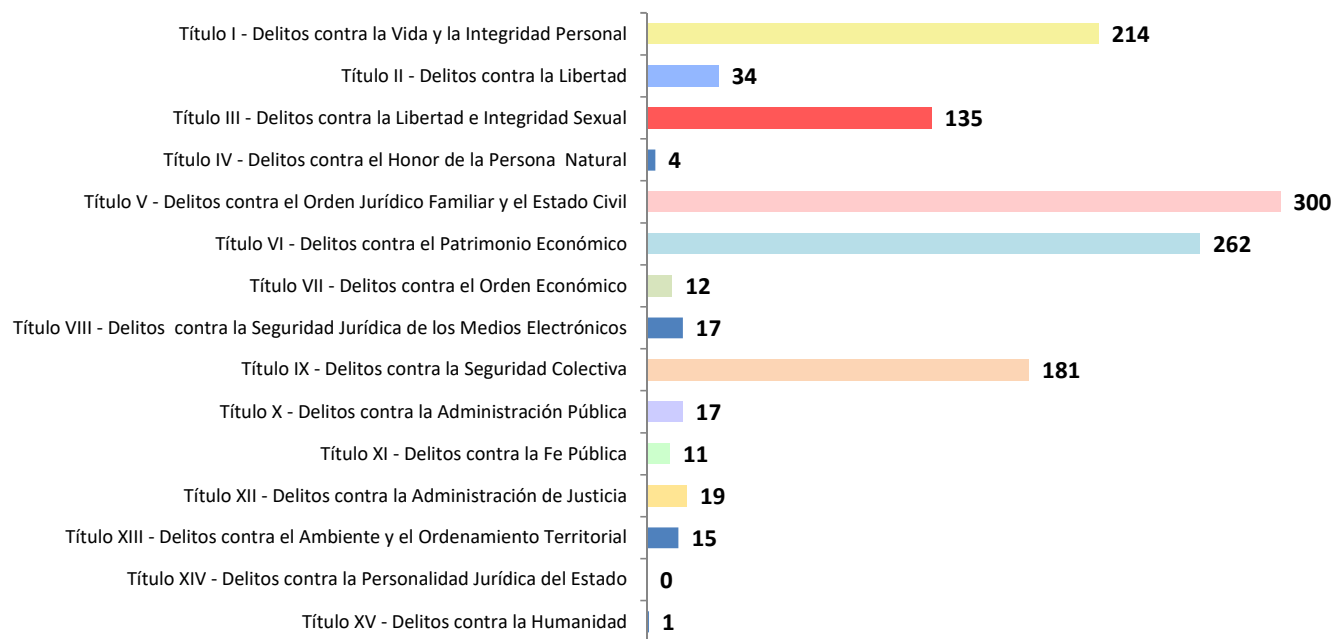
Delitos Genéricos (1)	Total...		Circuito Judicial	
	Número	Porcentaje	Chiriquí	Bocas del Toro
TOTAL...	1222	100%	871	351
Título I - Delitos contra la Vida y la Integridad Personal	<u>214</u>	18%	116	98
Título II - Delitos contra la Libertad	<u>34</u>	3%	31	3
Título III - Delitos contra la Libertad e Integridad Sexual	<u>135</u>	11%	92	43
Título IV - Delitos contra el Honor de la Persona Natural	<u>4</u>	0%	4	-
Título V - Delitos contra el Orden Jurídico Familiar y el Estado Civil	<u>300</u>	25%	211	89
Título VI - Delitos contra el Patrimonio Económico	<u>262</u>	21%	219	43
Título VII - Delitos contra el Orden Económico	<u>12</u>	1%	10	2
Título VIII - Delitos contra la Seguridad Jurídica de los Medios Electrónicos	<u>17</u>	1%	15	2
Título IX - Delitos contra la Seguridad Colectiva	<u>181</u>	15%	124	57
Título X - Delitos contra la Administración Pública	<u>17</u>	1%	13	4
Título XI - Delitos contra la Fe Pública	<u>11</u>	1%	11	-
Título XII - Delitos contra la Administración de Justicia	<u>19</u>	2%	12	7
Título XIII - Delitos contra el Ambiente y el Ordenamiento Territorial	<u>15</u>	1%	12	3
Título XIV - Delitos contra la Personalidad Jurídica del Estado	<u>0</u>	0%	-	-
Título XV - Delitos contra la Humanidad	<u>1</u>	0%	1	-

(1) Las noticias criminales presentadas corresponden al lugar de ocurrencia del hecho.

(P) Cifras preliminares.

Fuente: Centro de Estadísticas, Unidad Regional de Chiriquí y Bocas del Toro. Plataforma del Sistema Penal Acusatorio.

Gráfica 2. NÚMERO DE LAS DENUNCIAS RECEPTADAS EN EL SISTEMA PENAL ACUSATORIO DE HECHOS DELICTIVOS OCURRIDOS EN EL TERCER DISTRITO JUDICIAL DE PANAMÁ, SEGÚN DELITOS GENÉRICOS: DEL 1 AL 30 DE ABRIL DE 2021. (P)



Fuente: Centro de Estadísticas, Ministerio Público, Unidad Regional de Chiriquí y Bocas del Toro, Plataforma del Sistema Penal Acusatorio.



MINISTERIO PÚBLICO
PROCURADURÍA GENERAL DE LA NACIÓN

Cuadro 3. DISTRIBUCIÓN DE LAS DENUNCIAS RECEPTADAS EN EL SISTEMA PENAL ACUSATORIO EN EL TERCER DISTRITO JUDICIAL DE PANAMÁ, POR CIRCUITO JUDICIAL, SEGÚN EL TURNO EN QUE SE REGISTRA LA DENUNCIA: DEL 1 AL 30 DE ABRIL DE 2021. (P)

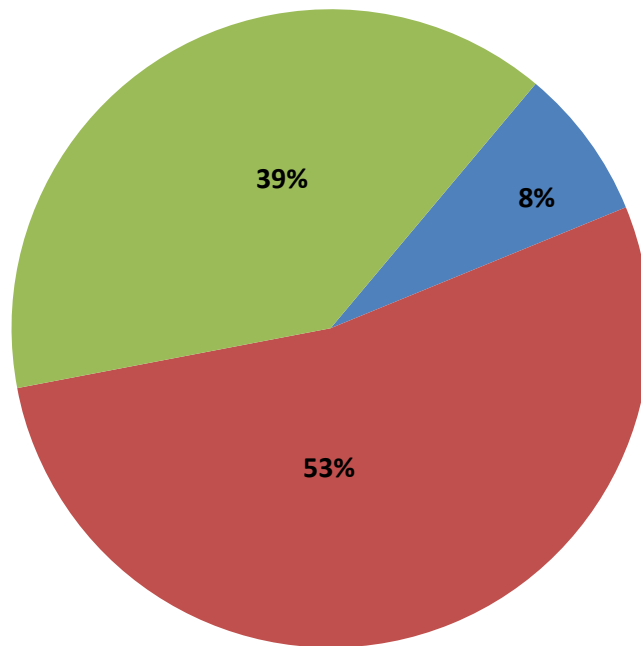
Turno en que se registra la denuncia (1)	Total...		Circuito Judicial	
	Número	Porcentaje	Chiriquí	Bocas del Toro
TOTAL...	<u>1222</u>	<u>100%</u>	<u>871</u>	<u>351</u>
Matutino 12:00 am 8:00 am	<u>94</u>	8%	49	45
Diurno 8:00 am 4:00 pm	<u>650</u>	53%	487	163
Mixto 4:00 pm 12:00 am	<u>478</u>	39%	335	143

(1) Las noticias criminales presentadas corresponden al lugar de ocurrencia del hecho.

(P) Cifras preliminares.

Fuente: Centro de Estadísticas, Ministerio Público, Unidad Regional de Chiriquí y Bocas del Toro, Plataforma del Sistema Penal Acusatorio.

Gráfica 3. DISTRIBUCIÓN PORCENTUAL DE LAS DENUNCIAS RECEPTADAS EN EL SISTEMA PENAL ACUSATORIO EN EL TERCER DISTRITO JUDICIAL DE PANAMÁ, SEGÚN TURNO EN QUE SE REGISTRA LA DENUNCIA: DEL 1 AL 30 DE ABRIL DE 2021. (P)



■ Matutino 12:00 am 8:00 am ■ Diurno 8:00 am 4:00 pm ■ Mixto 4:00 pm 12:00 am

Fuente: Centro de Estadísticas, Ministerio Público, Unidad Regional de Chiriquí y Bocas del Toro, Plataforma del Sistema Penal Acusatorio.



MINISTERIO PÚBLICO

PROCURADURÍA GENERAL DE LA NACIÓN

Cuadro 4. DISTRIBUCIÓN DE LAS DENUNCIAS RECEPTADAS
EN EL SISTEMA PENAL ACUSATORIO EN EL TERCER DISTRITO JUDICIAL DE PANAMÁ,
POR CIRCUITO JUDICIAL, SEGÚN DÍA DE LA SEMANA:
DEL 1 AL 30 DE ABRIL DE 2021. (P)

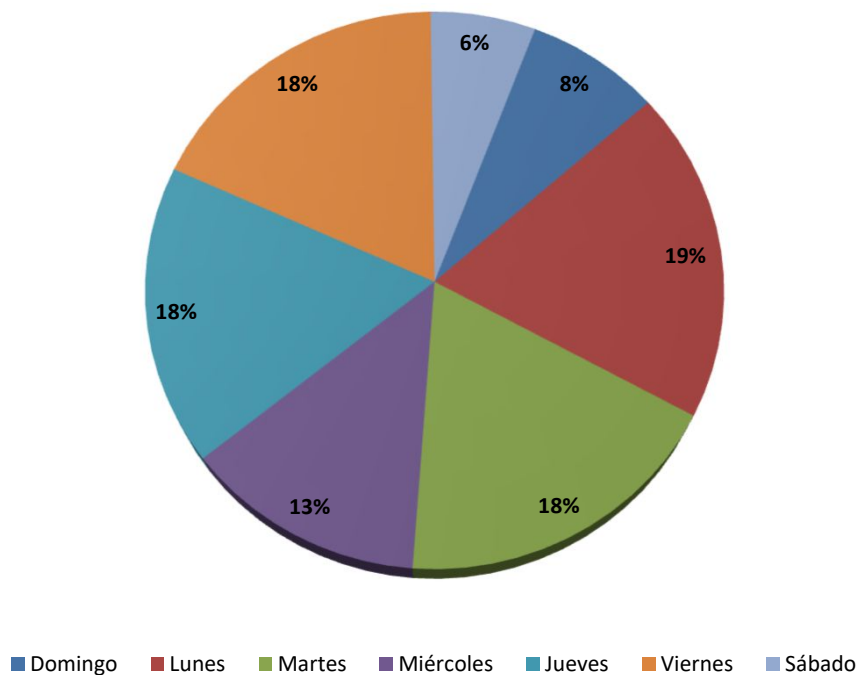
Día de la semana (1)	Total...		Circuito Judicial	
	Número	Porcentaje	Chiriquí	Bocas del Toro
TOTAL...	<u>1222</u>	<u>100%</u>	<u>871</u>	<u>351</u>
Domingo	<u>95</u>	8%	67	28
Lunes	<u>235</u>	19%	166	69
Martes	<u>224</u>	18%	163	61
Miércoles	<u>161</u>	13%	124	37
Jueves	<u>212</u>	17%	139	73
Viernes	<u>221</u>	18%	163	58
Sábado	<u>74</u>	6%	49	25

(1) Las noticias criminales presentadas corresponden al lugar de ocurrencia del hecho.

(P) Cifras preliminares.

Fuente: Centro de Estadísticas, Ministerio Público, Unidad Regional de Chiriquí y Bocas del Toro, Plataforma del Sistema Penal Acusatorio.

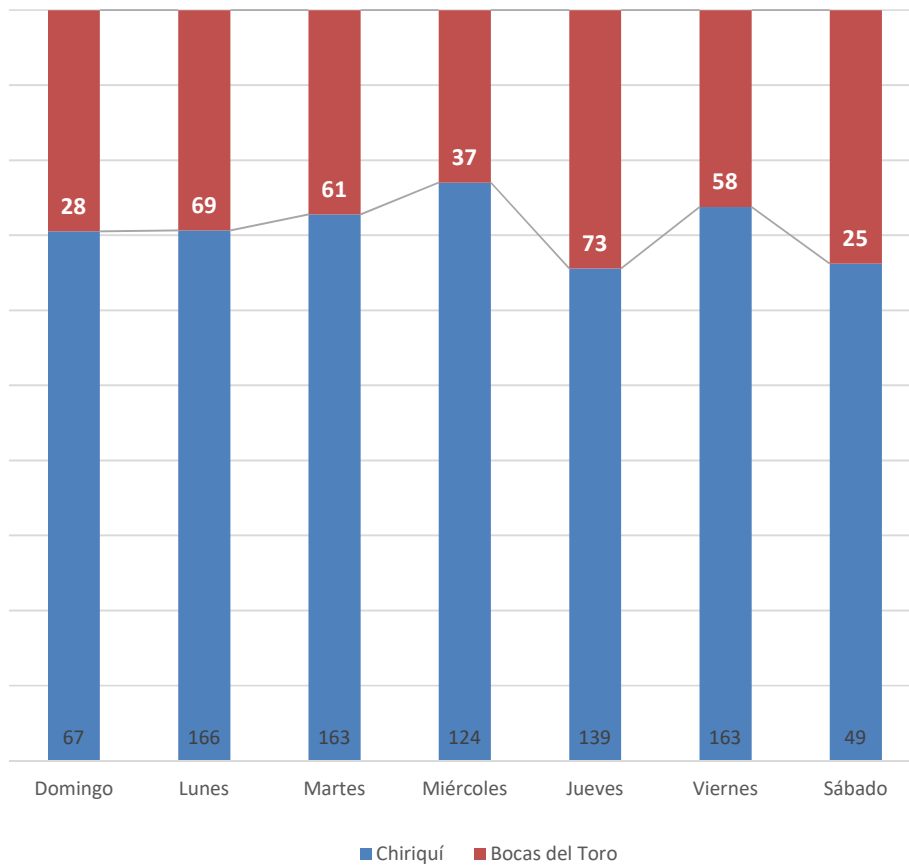
Gráfica 4. DISTRIBUCIÓN PORCENTUAL
DE LAS DENUNCIAS RECEPTADAS EN EL SISTEMA PENAL ACUSATORIO
EN EL TERCER DISTRITO JUDICIAL DE PANAMÁ, SEGÚN DÍA
DE LA SEMANA:
DEL 1 AL 30 DE ABRIL DE 2021. (P)



(P) Cifras preliminares.

Fuente: Centro de Estadísticas, Ministerio Público, Unidad Regional de Chiriquí y Bocas del Toro, Plataforma del Sistema Penal Acusatorio.

**Gráfica 5. NÚMERO DE LAS DENUNCIAS RECEPTADAS
EN EL SISTEMA PENAL ACUSATORIO EN EL TERCER DISTRITO JUDICIAL DE PANAMÁ,
POR CIRCUITO JUDICIAL, SEGÚN DÍA DE LA SEMANA:
DEL 1 AL 30 DE ABRIL DE 2021. (P)**



Fuente: Centro de Estadísticas, Ministerio Público, Unidad Regional de Chiriquí y Bocas del Toro. Plataforma del Sistema Penal



MINISTERIO PÚBLICO

PROCURADURÍA GENERAL DE LA NACIÓN

Cuadro 5. NÚMERO DE DENUNCIAS RECEPTADAS EN EL SISTEMA PENAL ACUSATORIO DE HECHOS DELICTIVOS OCURRIDOS EN EL TERCER DISTRITO JUDICIAL DE PANAMÁ, SEGÚN PROVINCIA Y/O COMARCA, Y DISTRITO: DEL 1 AL 30 DE ABRIL DE 2021. (P)

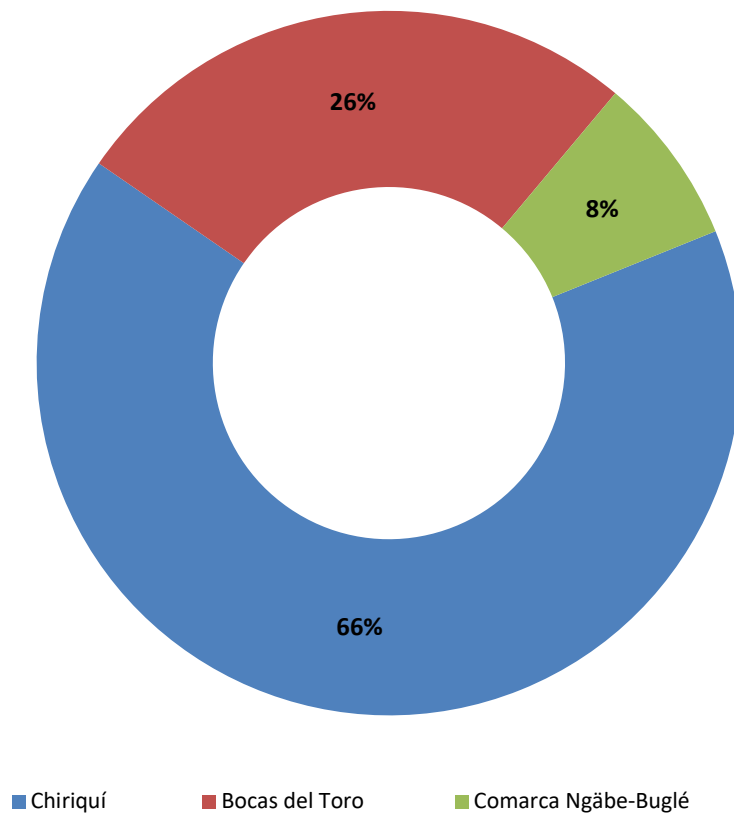
Provincia y/o Comarca, y Distrito (1)	Número	Porcentaje
TOTAL...	<u>1222</u>	<u>100%</u>
Chiriquí	<u>803</u>	<u>66%</u>
Alanje	24	2%
Barú	88	7%
Boquerón	29	2%
Boquete	32	3%
Bugaba	152	12%
David	331	27%
Dolega	<u>50</u>	4%
Gualaca	7	1%
Remedios	6	0%
Renacimiento	32	3%
San Félix	15	1%
San Lorenzo	20	2%
Tolé	<u>17</u>	61%
Bocas del Toro	<u>324</u>	<u>27%</u>
Bocas Del Toro	47	4%
Changuinola	251	21%
Chiriquí Grande	26	2%
Comarca Ngäbe-Buglé	<u>95</u>	<u>8%</u>
Besiko	<u>17</u>	1%
Mironó	<u>4</u>	3%
Muna	23	2%
Nole Duima	14	1%
Ñurum	<u>10</u>	2%
Kankintú	20	2%
Kusapín	7	0%

(1) Las noticias criminales presentadas corresponden al lugar de ocurrencia del hecho.

(P) Cifras preliminares.

Fuente: Centro de Estadísticas, Ministerio Público, Unidad Regional de Chiriquí y Bocas del Toro, Plataforma del Sistema Penal Acusatorio.

Gráfica 6. DISTRIBUCIÓN PORCENTUAL DE LAS DENUNCIAS RECEPTADAS EN EL SISTEMA PENAL ACUSATORIO EN EL TERCER DISTRITO JUDICIAL DE PANAMÁ, SEGÚN PROVINCIA Y COMARCA: DEL 1 AL 30 DE ABRIL DE 2021. (P)



Fuente: Centro de Estadísticas, Ministerio Público, Unidad Regional de Chiriquí y Bocas del Toro, Plataforma del Sistema Penal Acusatorio.



**MINISTERIO PÚBLICO
PROCURADURÍA GENERAL DE LA NACIÓN**

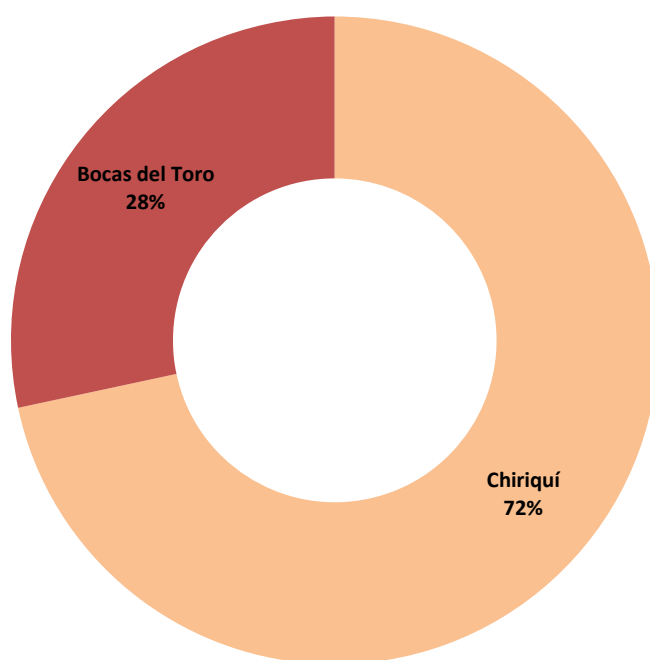
**Cuadro 6. NÚMERO DE AUDIENCIAS REALIZADAS, EN EL SISTEMA PENAL ACUSATORIO
EN EL TERCER DISTRITO JUDICIAL DE PANAMÁ, POR CIRCUITO JUDICIAL,
SEGÚN TIPO DE AUDIENCIA: DEL 1 AL 30 DE ABRIL DE 2021. (P)**

Tipo de Audiencia	Total...		Circuito Judicial	
	Número	Porcentaje	Chiriquí	Bocas del Toro
TOTAL...	1288	100%	923	365
Audiencia de Control	66	5%	44	22
Audiencia de Incautación de Datos	27	2%	19	8
Audiencia de Disposición de Evidencia	23	2%	12	11
Audiencia de Legalización de Aprehesión	91	7%	63	28
Audiencia de Formulación De Imputación	235	18%	179	56
Audiencia de Solicitud de Medida Cautelar	108	8%	75	33
Audiencia de Solicitud de Medida Cautelar Real	0	0%	-	-
Audiencia de Reemplazo de Medida Cautelar	13	1%	13	-
Audiencia Medidas de Protección	4	0%	1	3
Audiencia de Prueba Anticipada	2	0%	2	-
Audiencia de Desistimiento	10	1%	10	-
Audiencia de Acusación/ Para el Acuerdo de Pena, Procedimiento Directo, Simplificado, Inmediato, etc.	13	1%	-	13
Audiencia de Validación de Acuerdo de Pena	70	5%	42	28
Audiencia de Suspensión del Proceso Sujeto a Condiciones	70	5%	50	20
Audiencia de Derivación A Conciliación	0	0%	-	-
Audiencia de Validación de Acuerdo de Conciliación	0	0%	-	-
Audiencia de Derivación a Mediación	28	2%	27	1
Audiencia de Validación de Acuerdo de Mediación	30	2%	25	5
Audiencia de Acumulación de Casos	10	1%	5	5
Audiencia de Criterio de Oportunidad	0	0%	-	-
Audiencia de Afectación de Derechos	10	1%	8	2
Audiencia de Secuestro Penal	0	0%	-	-
Audiencia de Apelación	37	3%	26	11
Audiencia de Fase Intermedia	33	3%	12	21
Audiencia de Juicio Oral	9	1%	4	5
Audiencia de Lectura de Sentencia	70	5%	39	31
Audiencia de Verificación Cumplimiento del Proceso Sujeto a Condiciones	0	0%	-	-
Audiencia de Revisión de Acuerdo de mediación	0	0%	-	-
Audiencia de Revocatoria del Proceso Sujeto a Condiciones	0	0%	-	-
Audiencia de Revisión de archivos	5	0%	5	-
Audiencia de Solicitud de Cumplimiento	176	14%	176	-
Apelación de Cumplimiento	6	0%	-	6
Hábeas Corpus de Cumplimiento	0	0%	-	-
Audiencia de Extinción de la Acción Penal	59	5%	30	29
Audiencia de Extinción de la Pena	0	0%	-	-
Audiencias Imnominadas	83	6%	56	27

(P) Cifras preliminares.

Fuente: Centro de Estadísticas, Ministerio Público, Unidad Regional de Chiriquí y Bocas del Toro, Sistema de Audiencia Interno.

Gráfica 7. DISTRIBUCIÓN PORCENTUAL DE LAS AUDIENCIAS REALIZADAS EN EL SISTEMA PENAL ACUSATORIO EN EL TERCER DISTRITO JUDICIAL DE PANAMÁ, POR CIRCUITO JUDICIAL: DEL 1 AL 30 DE ABRIL DE 2021. (P)



Fuente: Centro de Estadísticas, Ministerio Público, Unidad Regional de Chiriquí y Bocas del Toro, Sistema de Audiencia Interno.



**MINISTERIO PÚBLICO
PROCURADURÍA GENERAL DE LA NACIÓN**

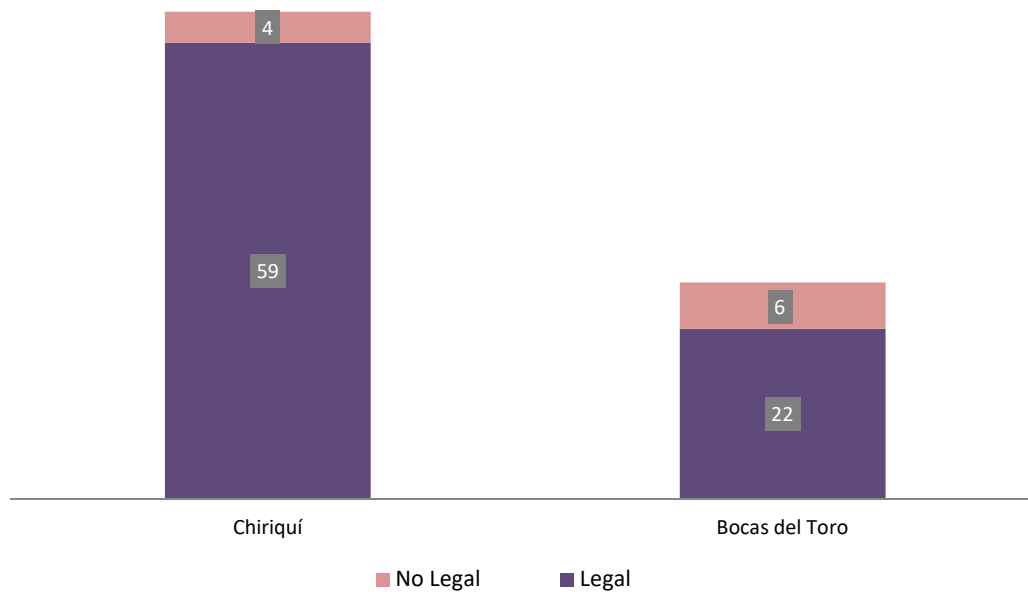
Cuadro 7. NÚMERO DE AUDIENCIAS DE CONTROL DE LEGALIZACIÓN DE LA APREHENSIÓN REALIZADAS EN EL SISTEMA PENAL ACUSATORIO EN EL TERCER DISTRITO JUDICIAL DE PANAMÁ, POR CIRCUITO JUDICIAL, SEGÚN DECISIÓN DEL JUEZ: DEL 1 AL 30 DE ABRIL DE 2021. (P)

	Total...		Circuito Judicial	
	Número	Porcentaje	Chiriquí	Bocas del Toro
TOTAL...	91	100%	63	28
Legal	81	89%	59	22
No Legal	10	11%	4	6

(P) Cifras preliminares.

Fuente: Centro de Estadísticas, Unidad Regional de Chiriquí y Bocas del Toro. Plataforma del Sistema Penal Acusatorio.

Gráfica 8. NÚMERO DE LAS AUDIENCIAS DE CONTROL DE LEGALIZACIÓN DE LA APREHENSIÓN REALIZADAS EN EL SISTEMA PENAL ACUSATORIO EN EL TERCER DISTRITO JUDICIAL DE PANAMÁ, POR CIRCUITO JUDICIAL SEGÚN DECISIÓN DEL JUEZ: DEL 1 AL 30 DE ABRIL DE 2021. (P)



Fuente: Centro de Estadísticas, Ministerio Público, Unidad Regional de Chiriquí y Bocas del Toro, Sistema de Audiencia Interno.



MINISTERIO PÚBLICO
PROCURADURÍA GENERAL DE LA NACIÓN

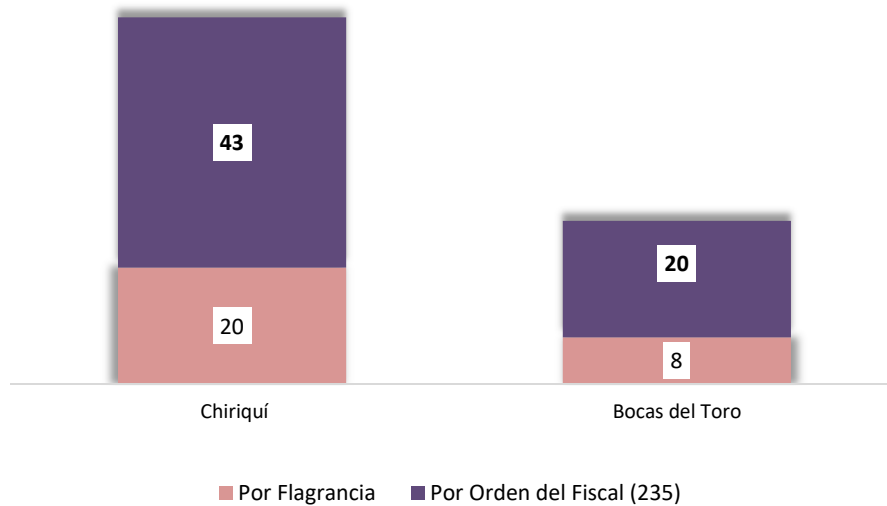
Cuadro 8. NÚMERO DE AUDIENCIAS DE CONTROL DE LEGALIZACIÓN DE LA APREHENSIÓN REALIZADAS EN EL SISTEMA PENAL ACUSATORIO EN EL TERCER DISTRITO JUDICIAL DE PANAMÁ, POR CIRCUITO JUDICIAL, SEGÚN TIPO APREHENSIÓN: DEL 1 AL 30 DE ABRIL DE 2021. (P)

Tipo de Aprehensión	Total...		Circuito Judicial	
	Número	Porcentaje	Chiriquí	Bocas del Toro
TOTAL...	91	100%	63	28
Por Flagrancia	28	31%	20	8
Por Orden del Fiscal (235)	63	69%	43	20

(P) Cifras preliminares.

Fuente: Centro de Estadísticas, Unidad Regional de Chiriquí y Bocas del Toro. Plataforma del Sistema Penal Acusatorio.

Gráfica 9. NÚMERO DE LAS AUDIENCIAS DE CONTROL DE LEGALIZACIÓN DE LA APREHENSIÓN REALIZADAS EN EL SISTEMA PENAL ACUSATORIO EN EL TERCER DISTRITO JUDICIAL DE PANAMÁ, POR CIRCUITO JUDICIAL, SEGÚN TIPO APREHENSIÓN: DEL 1 AL 30 DE ABRIL DE 2021. (P)



Fuente: Centro de Estadísticas, Ministerio Público, Unidad Regional de Chiriquí y Bocas del Toro, Sistema de Audiencia Interno.



MINISTERIO PÚBLICO
PROCURADURÍA GENERAL DE LA NACIÓN

Cuadro 9. NÚMERO DE MEDIDAS CAUTELARES APLICADAS EN EL SISTEMA PENAL ACUSATORIO
EN EL TERCER DISTRITO JUDICIAL DE PANAMÁ, POR TIPO DE MEDIDA APLICADA,
SEGÚN CIRCUITO JUDICIAL: DEL 1 AL 30 DE ABRIL DE 2021. (P)

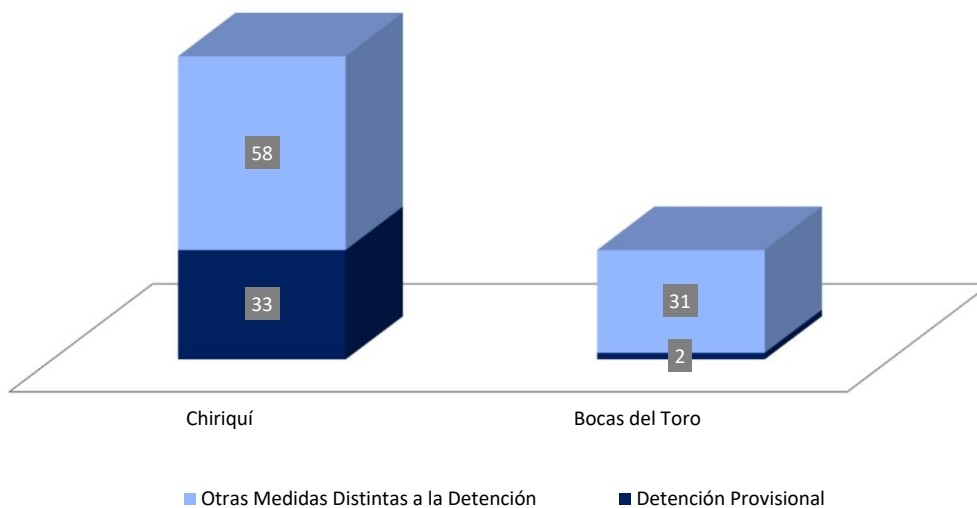
Circuito Judicial	Total...		Tipo de Medida Aplicada (1)	
	Número	Porcentaje	Detención Provisional	Otras Medidas Distintas a la Detención
TOTAL...	124	100%	35	89
Chiriquí	91	73%	33	58
Bocas del Toro	33	27%	2	31

(1) Los datos corresponden a tipos de medidas aplicadas.

(P) Cifras preliminares.

Fuente: Centro de Estadísticas, Ministerio Público, Unidad Regional de Chiriquí y Bocas del Toro, Sistema de Audiencia Interno.

**Gráfica 10. NÚMERO DE MEDIDAS CAUTELARES APLICADAS EN EL SISTEMA PENAL ACUSATORIO
EN EL TERCER DISTRITO JUDICIAL DE PANAMÁ, POR TIPO DE MEDIDA APLICADA,
SEGÚN CIRCUITO JUDICIAL: DEL 1 AL 30 DE ABRIL DE 2021. (P)**



Fuente: Centro de Estadísticas, Ministerio Público, Unidad Regional de Chiriquí y Bocas del Toro, Sistema de Audiencia Interno .



MINISTERIO PÚBLICO
PROCURADURÍA GENERAL DE LA NACIÓN

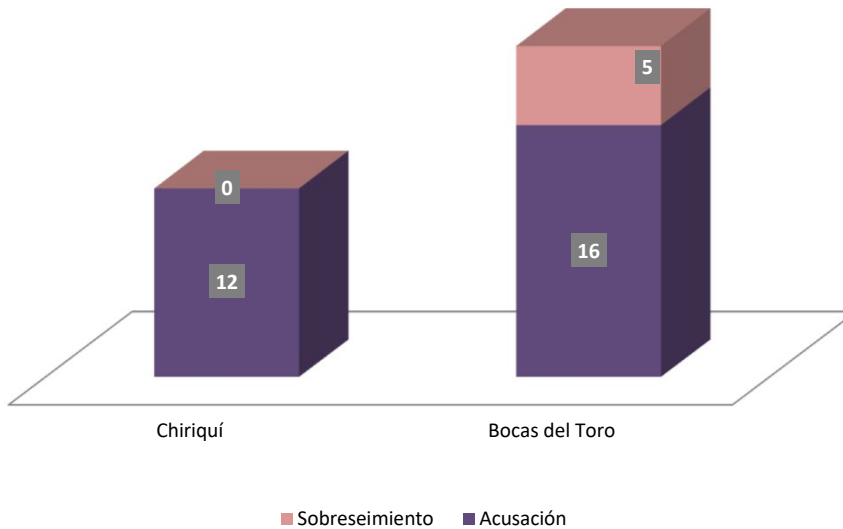
Cuadro 10. NÚMERO DE AUDIENCIAS DE FASE INTERMEDIA REALIZADAS
EN EL SISTEMA PENAL ACUSATORIO, DEL TERCER DISTRITO JUDICIAL DE PANAMÁ,
POR CIRCUITO JUDICIAL, SEGÚN TIPO DE AUDIENCIA:
DEL 1 AL 30 DE ABRIL DE 2021. (P)

Tipo de Audiencia	Total...		Circuito Judicial	
	Número	Porcentaje	Chiriquí	Bocas del Toro
TOTAL...	33	100%	12	21
Acusación	28	85%	12	16
Sobreseimiento	5	15%	-	5

(P) Cifras preliminares.

Fuente: Centro de Estadísticas, Unidad Regional de Chiriquí y Bocas del Toro. Plataforma del Sistema Penal Acusatorio.

**Gráfica 11. NÚMERO DE LAS AUDIENCIAS DE FASE INTERMEDIA REALIZADAS
EN EL SISTEMA PENAL ACUSATORIO, DEL TERCER DISTRITO JUDICIAL DE PANAMÁ,
POR CIRCUITO JUDICIAL, SEGÚN TIPO DE AUDIENCIA:
DEL 1 AL 30 DE ABRIL DE 2021. (P)**



Fuente: Centro de Estadísticas, Ministerio Público, Unidad Regional de Chiriquí y Bocas del Toro, Sistema de Audiencia Interno.



**MINISTERIO PÚBLICO
PROCURADURÍA GENERAL DE LA NACIÓN**

**Cuadro 11. NÚMERO DE SENTENCIAS DE EL SISTEMA PENAL ACUSATORIO,
EN EL TERCER DISTRITO JUDICIAL DE PANAMÁ,
POR CIRCUITO JUDICIAL, SEGÚN TIPO DE PROCEDIMIENTO:
DEL 1 AL 30 DE ABRIL DE 2021. (P)**

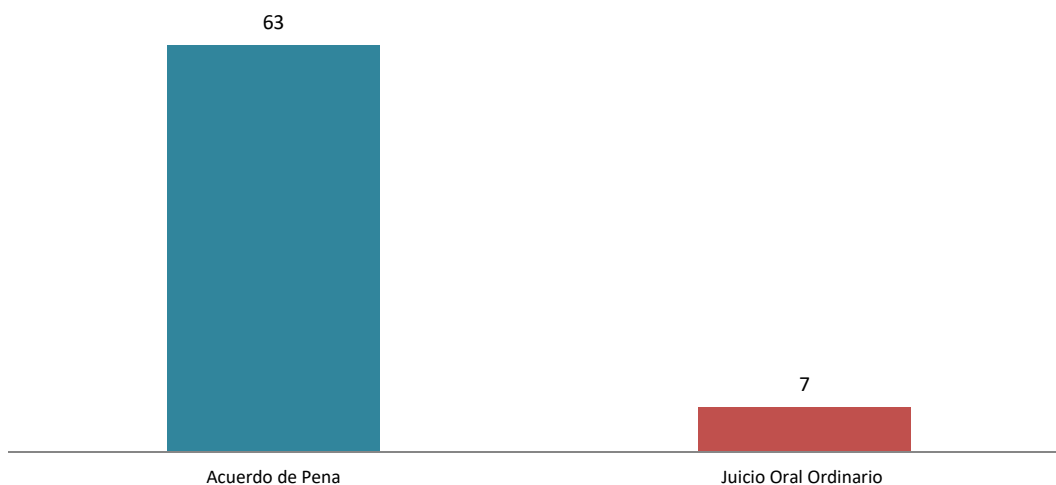
Tipo de Procedimiento (1)	Total...		Circuito Judicial	
	Número	Porcentaje	Chiriquí	Bocas del Toro
TOTAL...	70	100%	39	31
Acuerdo de Pena	63	90%	35	28
Procedimiento Simplificado	0	0%	-	-
Procedimiento Directo	0	0%	-	-
Procedimiento Directo Inmediato	0	0%	-	-
Procedimiento Simplificado Inmediato	0	0%	-	-
Juicio Oral Inmediato	0	0%	-	-
Juicio Oral Ordinario	7	10%	4	3

(1) La información presentada en este cuadro corresponden a datos por carpeta.

(P) Cifras preliminares.

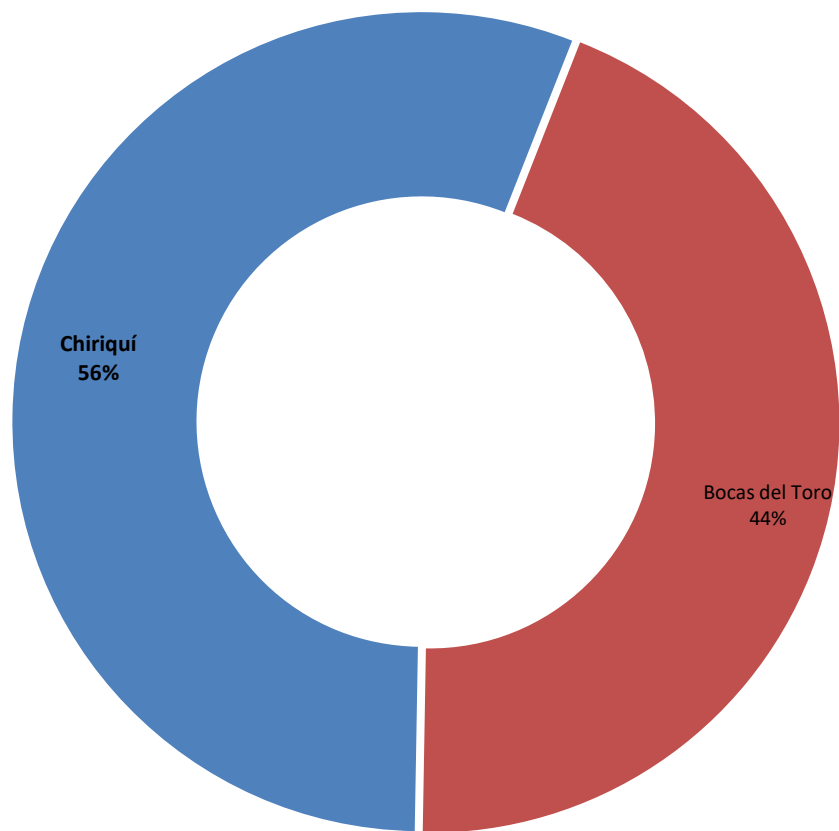
Fuente: Centro de Estadísticas, Unidad Regional de Chiriquí y Bocas del Toro. Plataforma del Sistema Penal Acusatorio.

**Gráfica 12. NÚMERO DE LAS SENTENCIAS DE EL SISTEMA PENAL ACUSATORIO EN EL
TERCER DISTRITO JUDICIAL DE PANAMÁ,
SEGÚN TIPO DE PROCEDIMIENTO:
DEL 1 AL 30 DE ABRIL DE 2021. (P)**



Fuente: Centro de Estadísticas, Ministerio Público, Unidad Regional de Chiriquí y Bocas del Toro, Sistema de Audiencia Interno.

Gráfica 13. DISTRIBUCIÓN PORCENTUAL DE LAS SENTENCIAS DE EL SISTEMA PENAL ACUSATORIO EN EL TERCER DISTRITO JUDICIAL DE PANAMÁ, POR CIRCUITO JUDICIAL: DEL 1 AL 30 DE ABRIL DE 2021. (P)



Fuente: Centro de Estadísticas, Ministerio Público, Unidad Regional de Chiriquí y Bocas del Toro, Sistema de Audiencia Interno.



**MINISTERIO PÚBLICO
PROCURADURÍA GENERAL DE LA NACIÓN**

**Cuadro 12. NÚMERO DE SENTENCIA DE EL SISTEMA PENAL ACUSATORIO
EN EL TERCER DISTRITO JUDICIAL DE PANAMÁ, POR CIRCUITO JUDICIAL,
SEGÚN TIPO DE FALLO DE LA SENTENCIA: DEL 1 AL 30 DE ABRIL DE 2021. (P)**

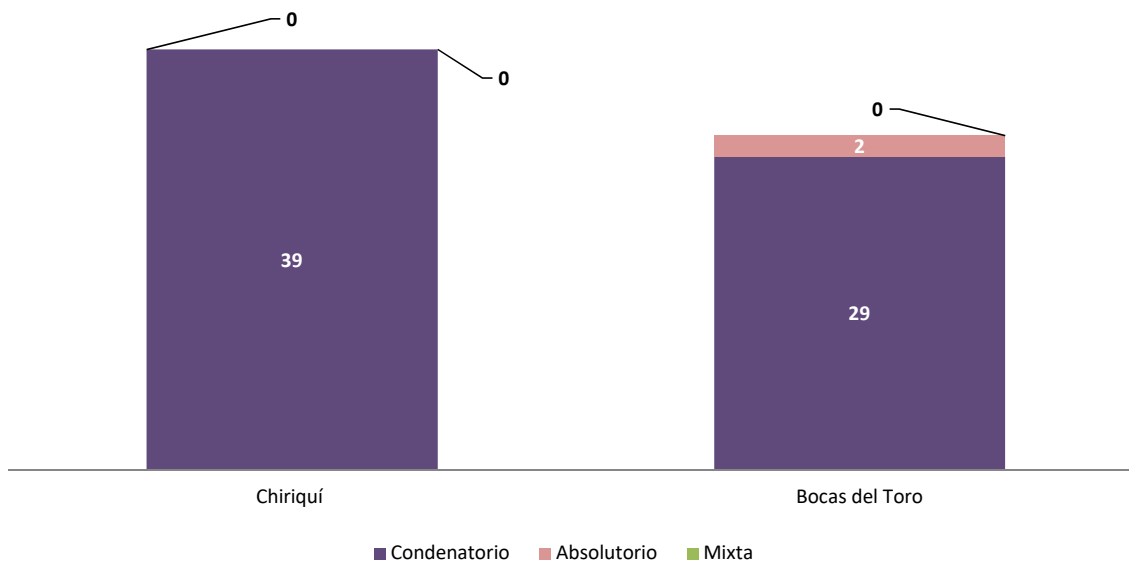
Tipo de Fallo de La Sentencia (1)	Total...		Circuito Judicial	
	Número	Porcentaje	Chiriquí	Bocas del Toro
TOTAL...	70	97%	39	31
Condenatorio	68	97%	39	29
Absolutorio	2	0%	-	2
Mixta	0	0%	-	-

(1) La información presentada en este cuadro corresponden a datos por carpeta.

(P) Cifras preliminares.

Fuente: Centro de Estadísticas, Unidad Regional de Chiriquí y Bocas del Toro. Plataforma del Sistema Penal Acusatorio.

**Gráfica 14. NÚMERO DE LAS SENTENCIA DEL SISTEMA PENAL ACUSATORIO
EN EL TERCER DISTRITO JUDICIAL DE PANAMÁ, POR CIRCUITO JUDICIAL,
SEGÚN TIPO DE FALLO DE LA SENTENCIA:
DEL 1 AL 30 DE ABRIL DE 2021. (P)**



Fuente: Centro de Estadísticas, Ministerio Público, Unidad Regional de Chiriquí y Bocas del Toro. Sistema de Audiencia Interno.



MINISTERIO PÚBLICO
PROCURADURÍA GENERAL DE LA NACIÓN

Cuadro 13. NÚMERO DE CAUSAS EGRESADAS DE EL SISTEMA PENAL ACUSATORIO
EN EL TERCER DISTRITO JUDICIAL DE PANAMÁ, POR CIRCUITO JUDICIAL,
SEGÚN TIPOS DE SALIDAS: DEL 1 AL 30 DE ABRIL DE 2021. (P)

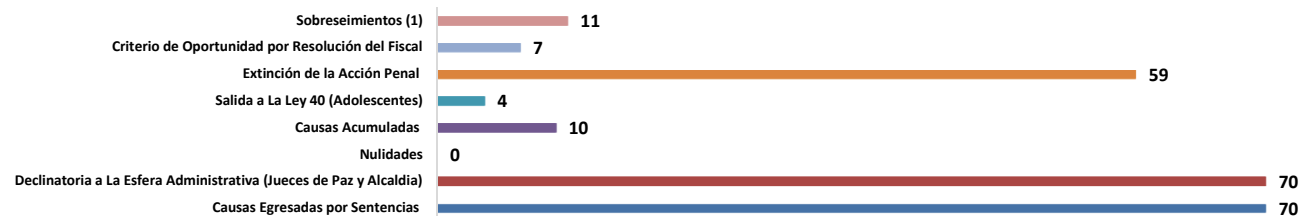
Tipos de Salidas	Total...		Circuito Judicial	
	Número	Porcentaje	Chiriquí	Bocas del Toro
TOTAL...	231	100%	151	80
Causas Egresadas por Sentencias	70	30%	39	31
Declinatoria a La Esfera Administrativa (Jueces de Paz y Alcaldía)	70	30%	59	11
Nulidades	0	0%	-	-
Causas Acumuladas	10	4%	5	5
Salida Al Sistema Mixto	0	0%	-	-
Salida a La Ley 40 (Adolescentes)	4	2%	4	-
Extinción de la Acción Penal	59	26%	30	29
Criterio de Oportunidad por Resolución del Fiscal	7	3%	7	-
Otros Tipo de Salidas	0	0%	-	-
Sobreseimientos (1)	11	5%	7	4

(1) En Chiriquí 7 Sobreseimientos fueron por Resolución del Fiscal.

(P) Cifras preliminares.

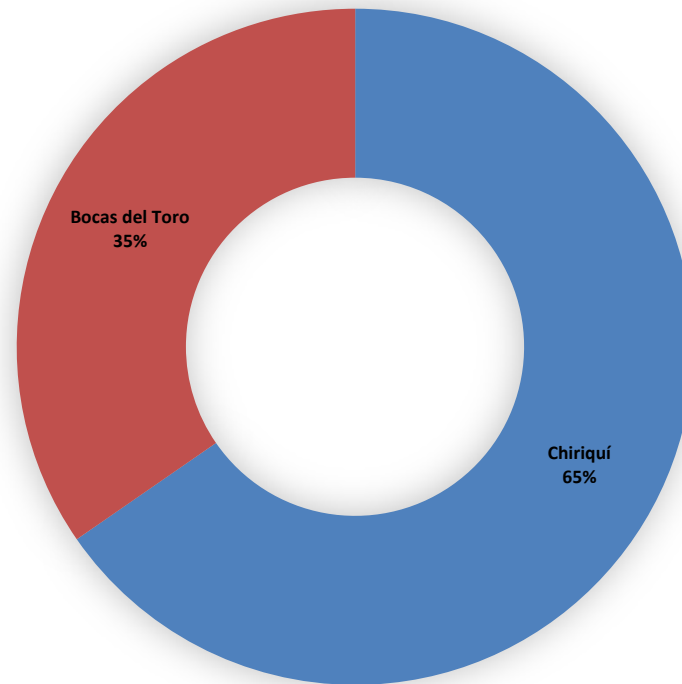
Fuente: Centro de Estadísticas, Unidad Regional de Chiriquí y Bocas del Toro. Plataforma del Sistema Penal Acusatorio.

Gráfica 15. NÚMERO DE LAS CAUSAS EGRESADAS EN EL SISTEMA PENAL ACUSATORIO EN EL TERCER DISTRITO JUDICIAL DE
PANAMÁ, SEGÚN TIPOS DE SALIDAS:
DEL 1 AL 30 DE ABRIL DE 2021. (P)



Fuente: Centro de Estadísticas, Ministerio Público, Unidad Regional de Chiriquí y Bocas del Toro

GRÁFICA 16. NÚMERO DE CAUSAS EGRESADAS EN EL SISTEMA PENAL ACUSTAORIO DEL TERCER DISTRITO JUDICIAL DE PANAMÁ, DEL 1 AL 30 DE ABRIL DE 2021. (P)



Fuente: Centro de Estadísticas, Unidad Regional de Chiriquí y Bocas del Toro



MINISTERIO PÚBLICO
PROCURADURÍA GENERAL DE LA NACIÓN

Cuadro 14. NÚMERO DE CAUSAS SUSPENDIDAS EN EL SISTEMA PENAL ACUSATORIO
EN EL TERCER DISTRITO JUDICIAL DE PANAMÁ,
POR CIRCUITO JUDICIAL, SEGÚN TIPOS DE SUSENSIONES:
DEL 1 AL 30 DE ABRIL DE 2021. (P)

Tipos de Suspensiones	Total...		Circuito Judicial	
	Número	Porcentaje	Chiriquí	Bocas del Toro
TOTAL...	864	100%	684	180
Suspensión del Proceso Sujeto a Condiciones (1)	59	7%	42	17
Archivo Provisional	791	92%	632	159
Suspensión de Acuerdo de Conciliación	0	0%	-	-
Suspensión por Acuerdo de Mediación (2)	14	2%	10	4

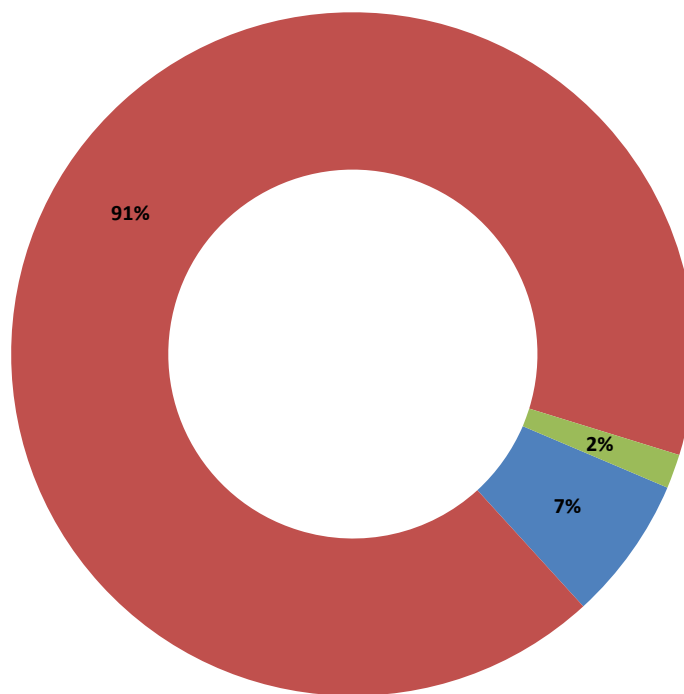
(1) Del total 70 de audiencias de Suspensión del Proceso Sujeto a Condiciones, 8 no fueron admitidas en la Regional de Chiriquí, y 3 no fueron admitidas en la Regional de Bocas del Toro.

(2) Del total de 30 audiencias de Suspensión por Acuerdo de Mediación, 15 no fueron admitidas en la Regional de Chiriquí, y 1 no fue admitida en la Regional de Bocas del Toro.

(P) Cifras preliminares.

Fuente: Centro de Estadísticas, Unidad Regional de Chiriquí y Bocas del Toro. Plataforma del Sistema Penal Acusatorio.

**Gráfica 17. DISTRIBUCIÓN PORCENTUAL DE LAS CAUSAS SUSPENDIDAS
EN EL SISTEMA PENAL ACUSATORIO EN EL TERCER DISTRITO JUDICIAL DE PANAMÁ,
SEGÚN TIPOS DE SUSENSIONES:
DEL 1 AL 30 DE ABRIL DE 2021. (P)**



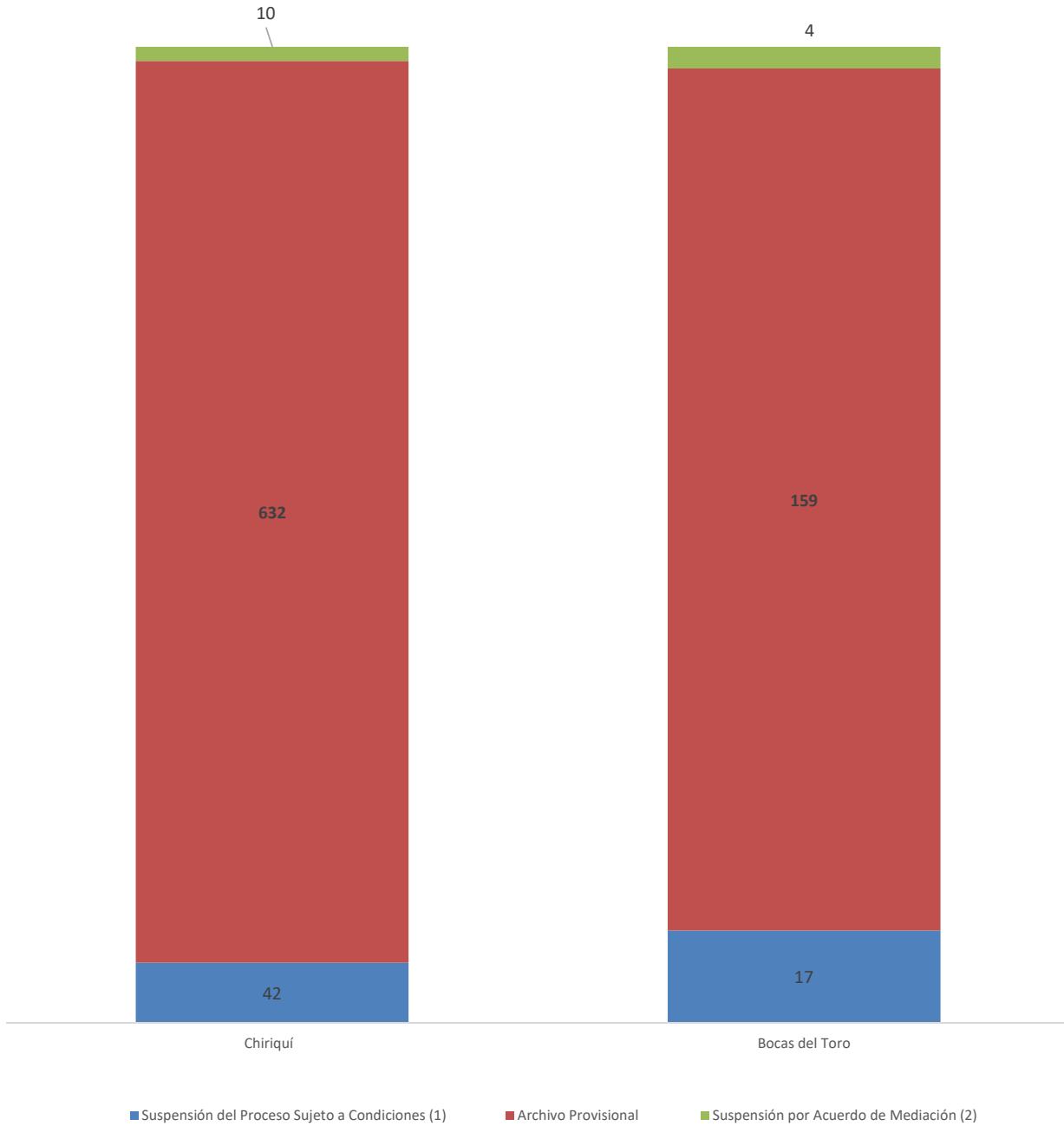
■ Suspensión del Proceso Sujeto a Condiciones (1)

■ Archivo Provisional

■ Suspensión por Acuerdo de Mediación (2)

Fuente: Centro de Estadísticas, Ministerio Público, Unidad Regional de Chiriquí y Bocas del Toro.

Gráfica 18. NÚMERO DE LAS CAUSAS SUSPENDIDAS DE EL SISTEMA PENAL ACUSATORIO EN EL TERCER DISTRITO JUDICIAL DE PANAMÁ, POR CIRCUITO JUDICIAL, SEGÚN TIPOS DE SUSENSIONES: DEL 1 AL 30 DE ABRIL DE 2021. (P)



Fuente: Centro de Estadísticas, Ministerio Público, Unidad Regional de Chiriquí y Bocas del Toro.



**MINISTERIO PÚBLICO
PROCURADURÍA GENERAL DE LA NACIÓN**

**Cuadro 15. NÚMERO DE PROCEDIMIENTOS ALTERNOS
DE SOLUCIÓN DE CONFLICTO PENAL, TÍTULO IV. C.P.P., EN EL TERCER DISTRITO
JUDICIAL DE PANAMÁ, POR CIRCUITO JUDICIAL, SEGÚN TIPO DE PROCEDIMIENTOS ALTERNOS:
DEL 1 AL 30 DE ABRIL DE 2021. (P)**

Procedimientos Alternos de Solución de Conflicto Penal	Total...		Circuito Judicial	
	Número	Porcentaje	Chiriquí	Bocas del Toro
TOTAL...	157	100%	108	49
Acuerdo de Pena (1)	68	43%	40	28
Criterio de Oportunidad (2)	7	4%	7	-
Desistimiento (3)	9	6%	9	-
Conciliación	0	0%	-	-
Mediación (4)	14	9%	10	4
Suspensión del Proceso Sujeto a Condiciones (5)	59	38%	42	17

(1) Los acuerdos de pena corresponden a cifras por persona. Del total de 70 Acuerdos de Pena por audiencias, 2 no fueron validados ante el Juez, en la Regional de Chiriquí.

(2) En Chiriquí se otorgaron 7 Criterio de Oportunidad por Resolución del Fiscal.

(3) En Chiriquí, 1 Desistimiento no fue aceptado por el Juez.

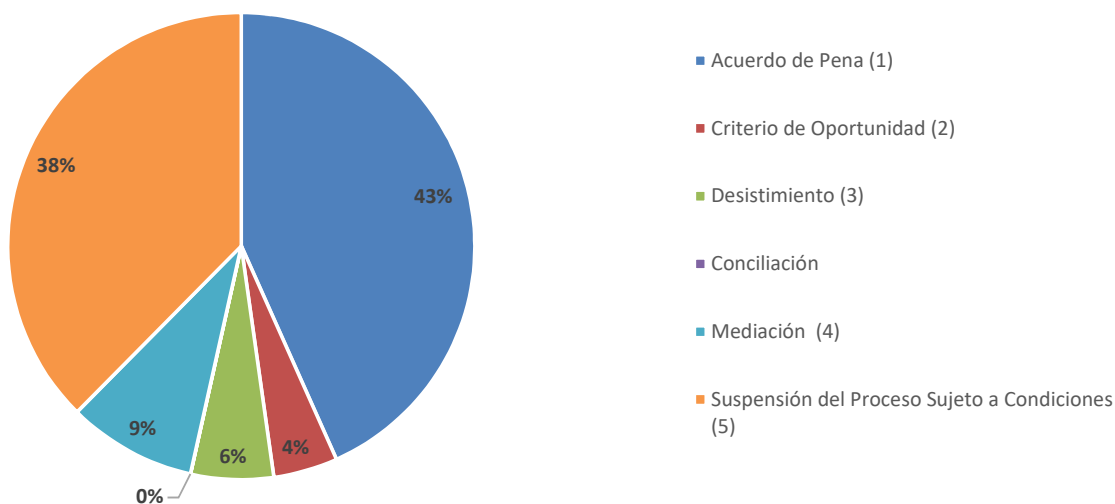
(4) Del total de 30 audiencias de Suspensión por Acuerdo de Mediación, 15 no fueron admitidas en la Regional de Chiriquí, y 1 una no fue admitida en la Regional de Bocas del Toro.

(5) Del total 70 de audiencias de Suspensión del Proceso Sujeto a Condiciones, 8 no fueron admitidas en la Regional de Chiriquí, y 3 no fueron admitidas en la Regional de Bocas del Toro.

(P) Cifras preliminares.

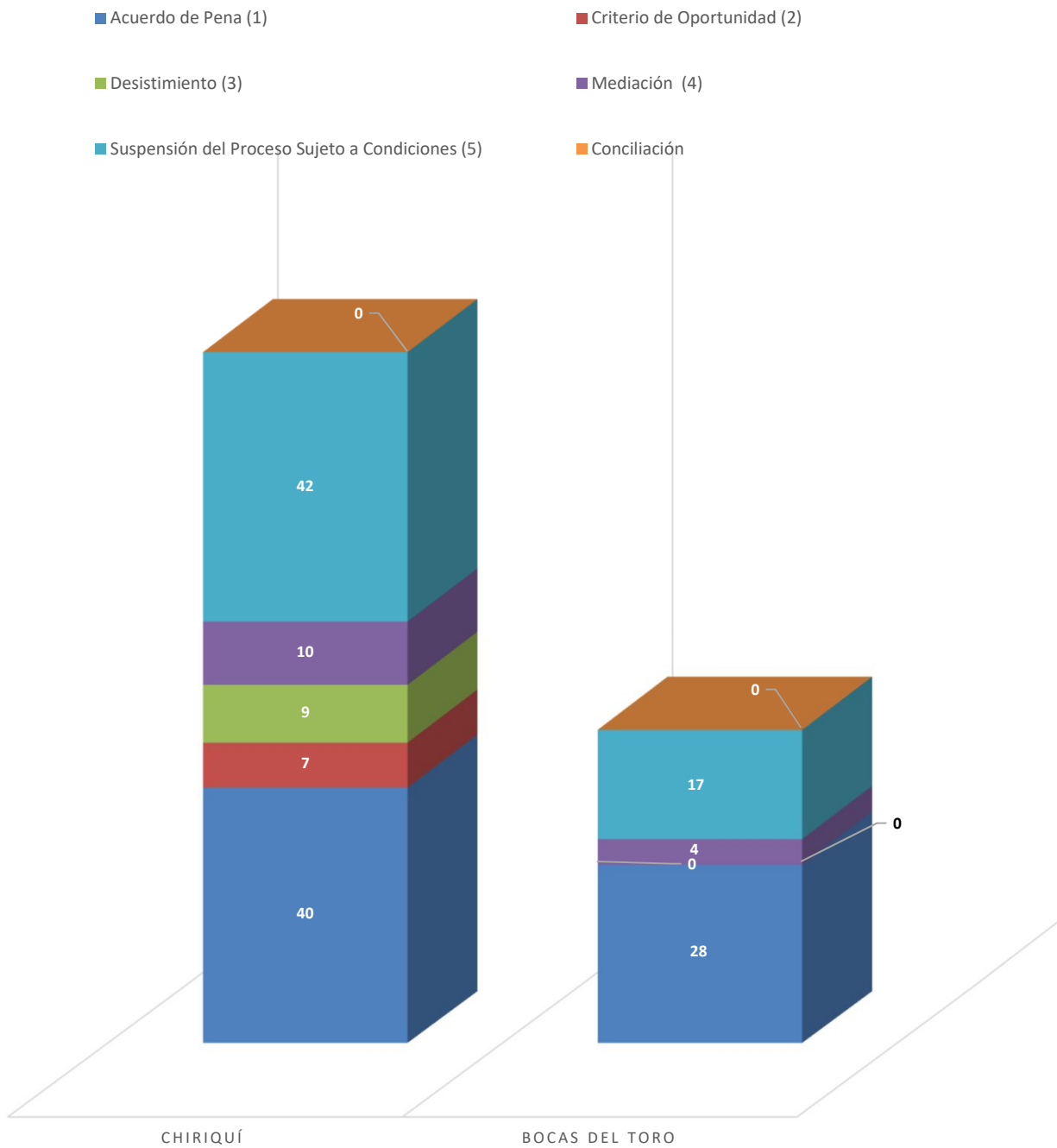
Fuente: Centro de Estadísticas, Unidad Regional de Chiriquí y Bocas del Toro. Plataforma del Sistema Penal Acusatorio.

**Gráfica 19. DISTRIBUCIÓN PORCENTUAL DE LOS PROCEDIMIENTOS ALTERNOS
DE SOLUCIÓN DE CONFLICTO PENAL, TÍTULO IV. C.P.P.
EN EL TERCER DISTRITO JUDICIAL DE PANAMÁ, SEGÚN TIPO: DEL 1 AL 30 DE ABRIL DE 2021. (P)**



Fuente: Centro de Estadísticas, Ministerio Público, Unidad Regional de Chiriquí y Bocas del Toro.

Gráfica 20. NÚMERO DE LOS PROCEDIMIENTOS ALTERNOS DE SOLUCIÓN DE CONFLICTO PENAL, TÍTULO IV. C.P.P. EN EL TERCER DISTRITO JUDICIAL DE PANAMÁ, POR CIRCUITO JUDICIAL, SEGÚN TIPO: DEL 1 AL 30 DE ABRIL DE 2021. (P)



Fuente: Centro de Estadísticas, Ministerio Público, Unidad Regional de Chiriquí y Bocas del Toro.



**MINISTERIO PÚBLICO
PROCURADURÍA GENERAL DE LA NACIÓN**

Cuadro 16. NÚMERO DE SENTENCIAS DE EL SISTEMA PENAL ACUSATORIO
EN EL TERCER DISTRITO JUDICIAL DE PANAMÁ,
POR CIRCUITO, SEGÚN DELITOS GENÉRICOS: DEL 1 AL 30 DE ABRIL DE 2021. (P)

Delitos Genéricos	Total...		Circuito Judicial	
	Número	Porcentaje	Chiriquí	Bocas del Toro
TOTAL...	70	79%	39	31
Título I - Delitos contra la Vida y la Integridad Personal	8	11%	1	7
Título II - Delitos contra la Libertad	0	0%	-	-
Título III - Delitos contra la Libertad e Integridad Sexual	10	0%	5	5
Título IV - Delitos contra el Honor de la Persona Natural	0	0%	-	-
Título V - Delitos contra el Orden Jurídico Familiar y el Estado Civil	4	0%	2	2
Título VI - Delitos contra el Patrimonio Económico	9	13%	5	4
Título VII - Delitos contra el Orden Económico	1	0%	1	-
Título VIII - Delitos contra la Seguridad Jurídica de los Medios Electrónicos	0	0%	-	-
Título IX - Delitos contra la Seguridad Colectiva	38	54%	25	13
Título X - Delitos contra la Administración Pública	0	0%	-	-
Título XI - Delitos contra la Fe Pública	0	0%	-	-
Título XII - Delitos contra la Administración de Justicia	0	0%	-	-
Título XIII - Delitos contra el Ambiente y el Ordenamiento Territorial	0	0%	-	-
Título XIV - Delitos contra la Personalidad Jurídica del Estado	0	0%	-	-
Título XV - Delitos contra la Humanidad	0	0%	-	-

(P) Cifras preliminares.

Fuente: Centro de Estadísticas, Ministerio Público, Unidad Regional de Chiriquí y Bocas del Toro.



MINISTERIO PÚBLICO
PROCURADURÍA GENERAL DE LA NACIÓN

Cuadro 17. NÚMERO DE CAUSAS ARCHIVADAS PROVISIONALMENTE
EN EL SISTEMA PENAL ACUSATORIO EN EL TERCER DISTRITO JUDICIAL DE PANAMÁ,
POR CIRCUITO JUDICIAL, SEGÚN DELITOS GENÉRICOS: DEL 1 AL 30 DE ABRIL DE 2021. (P)

Delitos Genéricos	Total...		Circuito Judicial	
	Número	Porcentaje	Chiriquí	Bocas del Toro
TOTAL...	791	100%	632	159
Título I - Delitos contra la Vida y la Integridad Personal	166	21%	85	81
Título II - Delitos contra la Libertad	30	4%	30	-
Título III - Delitos contra la Libertad e Integridad Sexual	74	9%	73	1
Título IV - Delitos contra el Honor de la Persona Natural	1	0%	1	-
Título V - Delitos contra el Orden Jurídico Familiar y el Estado Civil	236	30%	171	65
Título VI - Delitos contra el Patrimonio Económico	177	22%	170	7
Título VII - Delitos contra el Orden Económico	12	2%	11	1
Título VIII - Delitos contra la Seguridad Jurídica de los Medios Electrónicos	0	0%	-	-
Título IX - Delitos contra la Seguridad Colectiva	72	9%	72	-
Título X - Delitos contra la Administración Pública	10	1%	6	4
Título XI - Delitos contra la Fe Pública	4	1%	4	-
Título XII - Delitos contra la Administración de Justicia	3	0%	3	-
Título XIII - Delitos contra el Ambiente y el Ordenamiento Territorial	6	1%	6	-
Título XIV - Delitos contra la Personalidad Jurídica del Estado	0	0%	-	-
Título XV - Delitos contra la Humanidad	0	0%	-	-

(P) Cifras preliminares.

Fuente: Centro de Estadísticas, Ministerio Público, Unidad Regional de Chiriquí y Bocas del Toro.



MINISTERIO PÚBLICO

PROCURADURÍA GENERAL DE LA NACIÓN

Cuadro 18. NÚMERO DE PROCEDIMIENTOS ALTERNOS DE SOLUCIÓN DE CONFLICTO PENAL. TÍTULO IV. C.P.P.,
EN EL TERCER DISTRITO JUDICIAL DE PANAMÁ, POR CIRCUITO JUDICIAL,
SEGÚN DELITOS GENÉRICOS: DEL 1 AL 30 DE ABRIL DE 2021. (P)

Delitos Genéricos	TOTAL...		Circuito Judicial	
	Cantidad	Porcentaje	Chiriquí	Bocas del Toro
TOTAL...	157	100%	108	49
Título I - Delitos contra la Vida y la Integridad Personal	22	14%	12	10
Título II - Delitos contra la Libertad	0	0%	-	-
Título III - Delitos contra la Libertad e Integridad Sexual	27	17%	18	9
Título IV - Delitos contra el Honor de la Persona Natural	1	1%	1	-
Título V - Delitos contra el Orden Jurídico Familiar y el Estado Civil	26	17%	16	10
Título VI - Delitos contra el Patrimonio Económico	13	8%	9	4
Título VII - Delitos contra el Orden Económico	12	8%	12	-
Título VIII - Delitos contra la Seguridad Jurídica de los Medios Electrónicos	0	0%	-	-
Título IX - Delitos contra la Seguridad Colectiva	54	34%	38	16
Título X - Delitos contra la Administración Pública	0	0%	-	-
Título XI - Delitos contra la Fe Pública	0	0%	-	-
Título XII - Delitos contra la Administración de Justicia	2	1%	2	-
Título XIII - Delitos contra el Ambiente y el Ordenamiento Territorial	0	0%	-	-
Título XIV - Delitos contra la Personalidad Jurídica del Estado	0	0%	-	-
Título XV - Delitos contra la Humanidad	0	0%	-	-

(P) Cifras preliminares.

Fuente: Centro de Estadísticas, Ministerio Público, Unidad Regional de Chiriquí y Bocas del Toro.