



MINISTERIO PÚBLICO  
PROCURADURÍA GENERAL DE LA NACIÓN

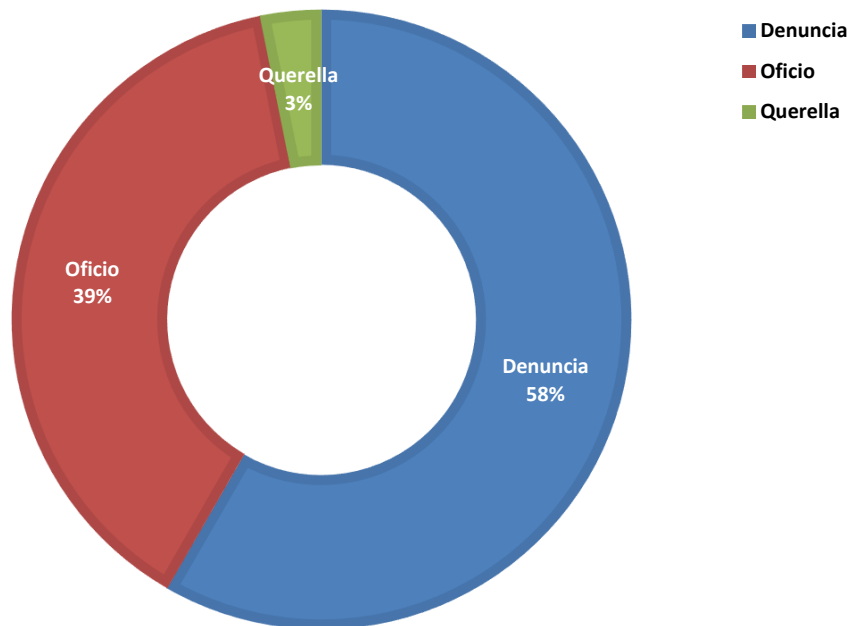
**Cuadro 1. NÚMERO DE DENUNCIAS RECEPTADAS EN EL SISTEMA PENAL ACUSATORIO DE HECHOS DELICTIVOS OCURRIDOS EN EL SEGUNDO DISTRITO JUDICIAL DE PANAMÁ, POR TIPO DE INGRESO, SEGÚN UNIDAD RECEPTORA: DEL 1 AL 30 DE ABRIL DE 2021. (P)**

Unidad Receptora <sup>(1)</sup>	Total...	Tipo de Ingreso		
		Denuncia	Oficio	Querella
<b>TOTAL...</b>	<b><u>667</u></b>	<b><u>389</u></b>	<b><u>257</u></b>	<b><u>21</u></b>
Unidades de Atención Primarias Del Circuito Judicial de Coclé	<u>364</u>	208	144	12
Otras Unidades de Atención Primarias que no son del Circuito Judicial de Coclé	<u>6</u>	6	-	-
Unidades de Atención Primarias Del Circuito Judicial de Veraguas	<u>289</u>	168	112	9
Otras Unidades de Atención Primarias que no son del Circuito Judicial de Veraguas	<u>8</u>	7	1	-

(1) Las noticias criminales presentadas corresponden al lugar de ocurrencia del hecho.

Fuente: Centro de Estadísticas, Ministerio Público de Veraguas y Coclé, Plataforma del Sistema Penal Acusatorio.

**GRÁFICA 1. DISTRIBUCIÓN PORCENTUAL DE LAS DENUNCIAS RECEPTADAS EN EL SISTEMA PENAL ACUSATORIO DE HECHOS DELICTIVOS OCURRIDOS EN EL SEGUNDO DISTRITO JUDICIAL DE PANAMÁ, POR TIPO DE INGRESO: DEL 1 AL 30 DE ABRIL DE 2021. (P)**



Fuente: Centro de Estadísticas, Ministerio Público de Veraguas y Coclé, Plataforma del Sistema Penal Acusatorio.



MINISTERIO PÚBLICO

PROCURADURÍA GENERAL DE LA NACIÓN

**Cuadro 2. NÚMERO DE DENUNCIAS RECEPTADAS EN EL SISTEMA PENAL ACUSATORIO DE HECHOS DELICTIVOS OCURRIDOS EN EL SEGUNDO DISTRITO JUDICIAL DE PANAMÁ, POR CIRCUITO JUDICIAL, SEGÚN DELITOS GENÉRICOS: DEL 1 AL 30 DE ABRIL DE 2021. (P)**

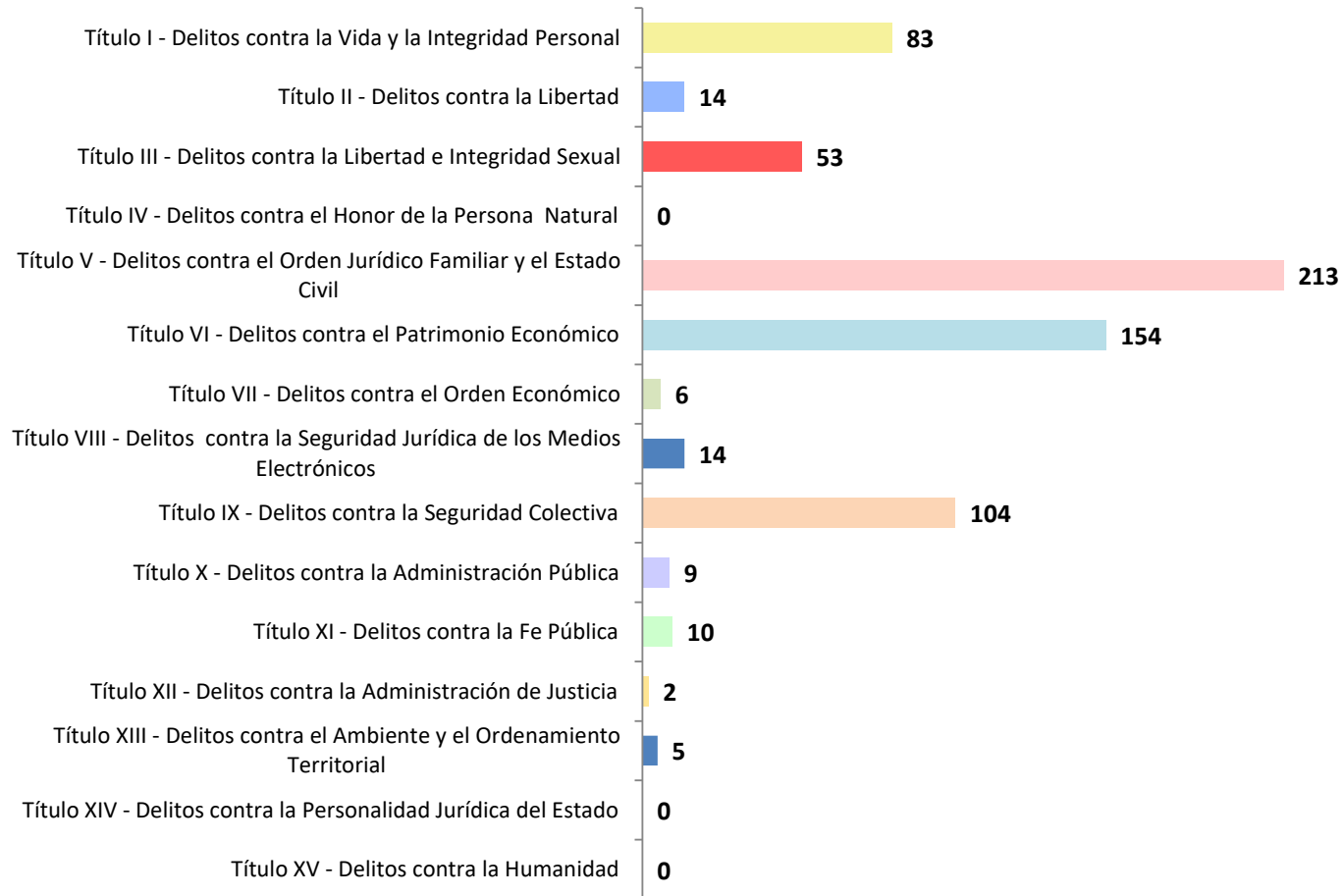
Delitos Genéricos <sup>(1)</sup>	Total...		Circuito Judicial	
	Número	Porcentaje	Coclé	Veraguas
<b>TOTAL...</b>	<b>667</b>	<b>100%</b>	<b>370</b>	<b>297</b>
Título I - Delitos contra la Vida y la Integridad Personal	<b>83</b>	12%	49	34
Título II - Delitos contra la Libertad	<b>14</b>	2%	6	8
Título III - Delitos contra la Libertad e Integridad Sexual	<b>53</b>	8%	27	26
Título IV - Delitos contra el Honor de la Persona Natural	<b>0</b>	0%	-	-
Título V - Delitos contra el Orden Jurídico Familiar y el Estado Civil	<b>213</b>	32%	123	90
Título VI - Delitos contra el Patrimonio Económico	<b>154</b>	23%	86	68
Título VII - Delitos contra el Orden Económico	<b>6</b>	1%	3	3
Título VIII - Delitos contra la Seguridad Jurídica de los Medios Electrónicos	<b>14</b>	2%	10	4
Título IX - Delitos contra la Seguridad Colectiva	<b>104</b>	16%	56	48
Título X - Delitos contra la Administración Pública	<b>9</b>	1%	4	5
Título XI - Delitos contra la Fe Pública	<b>10</b>	1%	3	7
Título XII - Delitos contra la Administración de Justicia	<b>2</b>	0%	1	1
Título XIII - Delitos contra el Ambiente y el Ordenamiento Territorial	<b>5</b>	1%	2	3
Título XIV - Delitos contra la Personalidad Jurídica del Estado	<b>0</b>	0%	-	-
Título XV - Delitos contra la Humanidad	<b>0</b>	0%	-	-

(1) Las noticias criminales presentadas corresponden al lugar de ocurrencia del hecho.

(P) Cifras preliminares.

Fuente: Centro de Estadísticas, Ministerio Público de Veraguas y Coclé, Plataforma del Sistema Penal Acusatorio.

**GRÁFICA 2. NÚMERO DE DENUNCIAS RECEPTADAS EN EL SISTEMA PENAL ACUSATORIO DE HECHOS DELICTIVOS OCURRIDOS EN EL SEGUNDO DISTRITO JUDICIAL DE PANAMÁ, SEGÚN DELITOS GENÉRICOS: DEL 1 AL 30 DE ABRIL DE 2021. (P)**



Fuente: Centro de Estadísticas, Ministerio Público de Veraguas y Coclé, Plataforma del Sistema Penal Acusatorio.



MINISTERIO PÚBLICO  
PROCURADURÍA GENERAL DE LA NACIÓN

**Cuadro 3. NÚMERO DE DENUNCIAS RECEPTADAS EN EL SISTEMA PENAL ACUSATORIO EN EL SEGUNDO DISTRITO JUDICIAL DE PANAMÁ, POR CIRCUITO JUDICIAL, SEGÚN EL TURNO EN QUE SE REGISTRA LA DENUNCIA: DEL 1 AL 30 DE ABRIL DE 2021. (P)**

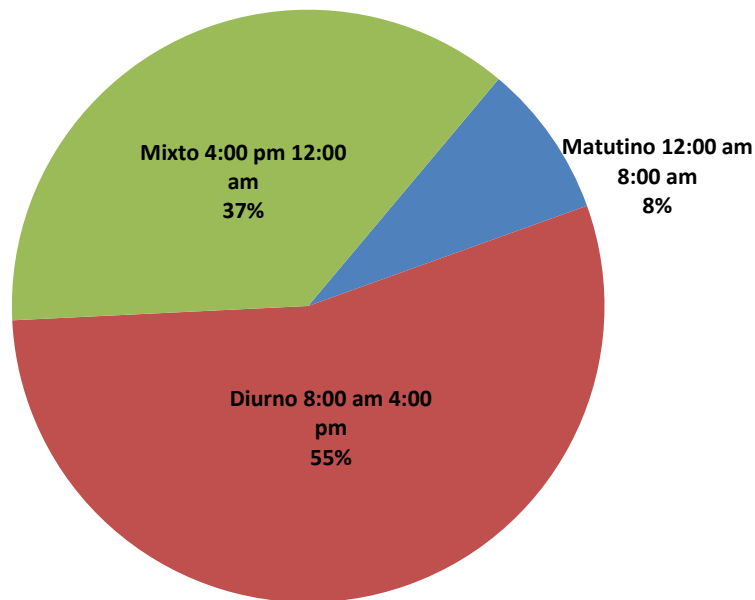
Turno en que se registra la Denuncia <sup>(1)</sup>	Total...		Circuito Judicial	
	Número	Porcentaje	Coclé	Veraguas
<b>TOTAL...</b>	<b><u>667</u></b>	<b><u>100%</u></b>	<b><u>370</u></b>	<b><u>297</u></b>
Matutino 12:00 am 8:00 am	<b><u>56</u></b>	8%	28	28
Diurno 8:00 am 4:00 pm	<b><u>365</u></b>	55%	205	160
Mixto 4:00 pm 12:00 am	<b><u>246</u></b>	37%	137	109

(1) Las noticias criminales presentadas corresponden al lugar de ocurrencia del hecho.

(P) Cifras preliminares.

Fuente: Centro de Estadísticas, Ministerio Público de Veraguas y Coclé, Plataforma del Sistema Penal Acusatorio.

**GRÁFICA 3. DISTRIBUCIÓN PORCENTUAL DE LAS DENUNCIAS RECEPTADAS EN EL SISTEMA PENAL ACUSATORIO EN EL SEGUNDO DISTRITO JUDICIAL DE PANAMÁ, SEGÚN TURNO EN QUE SE REGISTRA LA DENUNCIA: DEL 1 AL 30 DE ABRIL DE 2021. (P)**



Fuente: Centro de Estadísticas, Ministerio Público de Veraguas y Coclé, Plataforma del Sistema Penal Acusatorio.



MINISTERIO PÚBLICO  
PROCURADURÍA GENERAL DE LA NACIÓN

**Cuadro 4. NÚMEROS DE DENUNCIAS RECEPTADAS EN EL SISTEMA PENAL ACUSATORIO EN EL SEGUNDO DISTRITO JUDICIAL DE PANAMÁ, POR CIRCUITO JUDICIAL, SEGÚN DÍA DE LA SEMANA: DEL 1 AL 30 DE ABRIL DE 2021. (P)**

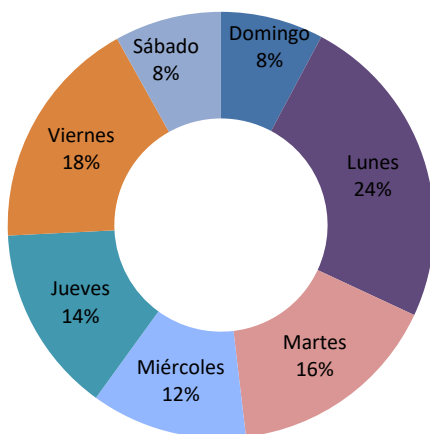
Día de la semana <sup>(1)</sup>	Total...		Circuito Judicial	
	Número	Porcentaje	Coclé	Veraguas
<b>TOTAL...</b>	<b><u>667</u></b>	<b><u>100%</u></b>	<b><u>370</u></b>	<b><u>297</u></b>
Domingo	<u>52</u>	8%	25	27
Lunes	<u>161</u>	24%	84	77
Martes	<u>108</u>	16%	68	40
Miércoles	<u>79</u>	12%	43	36
Jueves	<u>95</u>	14%	55	40
Viernes	<u>118</u>	18%	64	54
Sábado	<u>54</u>	8%	31	23

(1) Las noticias criminales presentadas corresponden al lugar de ocurrencia del hecho.

(P) Cifras preliminares.

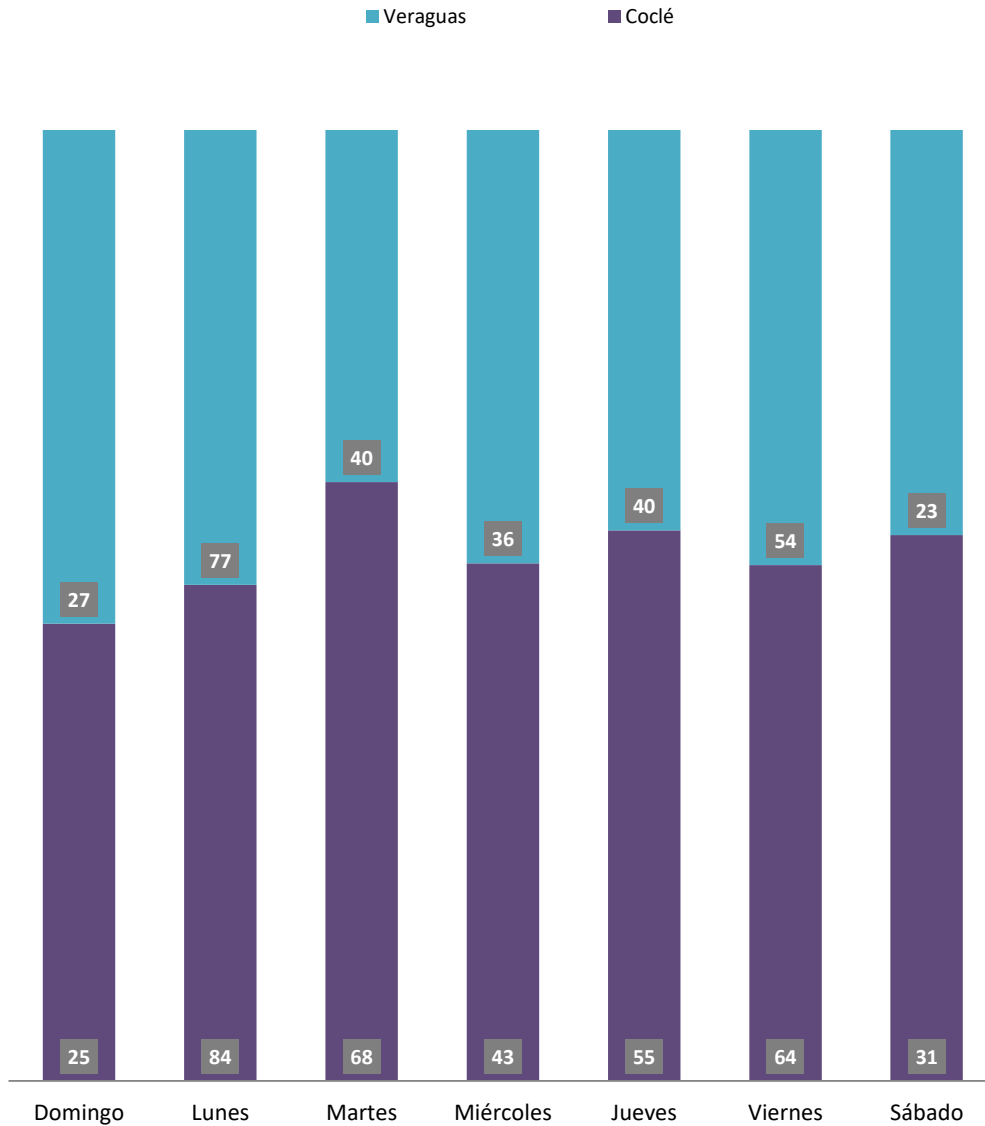
Fuente: Centro de Estadísticas, Ministerio Público de Veraguas y Coclé, Plataforma del Sistema Penal Acusatorio.

**GRÁFICA 4. DISTRIBUCIÓN PORCENTUAL DE LAS DENUNCIAS RECEPTADAS EN EL SISTEMA PENAL ACUSATORIO EN EL SEGUNDO DISTRITO JUDICIAL DE PANAMÁ, SEGÚN DÍA DE LA SEMANA: DEL 1 AL 30 DE ABRIL DE 2021. (P)**



Fuente: Centro de Estadísticas, Ministerio Público de Veraguas y Coclé, Plataforma del Sistema Penal Acusatorio.

**GRÁFICA 5. NÚMERO DE DENUNCIAS RECEPTADAS EN EL SISTEMA PENAL ACUSATORIO EN EL SEGUNDO DISTRITO JUDICIAL DE PANAMÁ, POR CIRCUITO JUDICIAL, SEGÚN DÍA DE LA SEMANA: DEL 1 AL 30 DE ABRIL DE 2021. (P)**



Fuente: Centro de Estadísticas, Ministerio Público de Veraguas y Coclé, Plataforma del Sistema Penal Acusatorio.



MINISTERIO PÚBLICO  
PROCURADURÍA GENERAL DE LA NACIÓN

**Cuadro 5. NÚMERO DE DENUNCIAS RECEPTADAS EN EL SISTEMA PENAL ACUSATORIO DE HECHOS DELICTIVOS OCURRIDOS EN EL SEGUNDO DISTRITO JUDICIAL DE PANAMÁ, SEGÚN PROVINCIA Y/O COMARCA, Y DISTRITO: DEL 1 AL 30 DE ABRIL DE 2021. (P)**

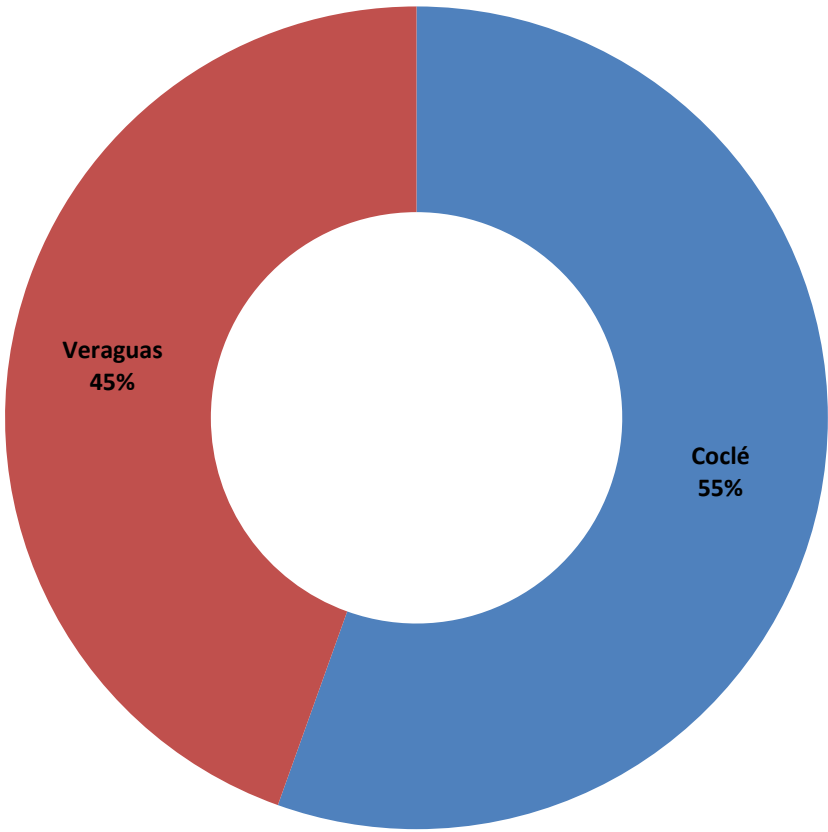
Provincia y/o Comarca, y Distrito <sup>(1)</sup>	Número	Porcentaje
<b>TOTAL...</b>	<b><u>667</u></b>	<b><u>100%</u></b>
<b>Coclé</b>	<b><u>370</u></b>	<b><u>55%</u></b>
Aguadulce	80	12%
Antón	91	14%
La Pintada	23	3%
Natá	19	3%
Olá	7	1%
Penonomé	150	22%
<b>Veraguas</b>	<b><u>297</u></b>	<b><u>45%</u></b>
Atalaya	11	2%
Calobre	13	2%
Cañazas	16	2%
La Mesa	3	0%
Las Palmas	15	2%
Mariato	4	1%
Montijo	2	0%
Río Jesús	4	1%
San Francisco	5	1%
Santa Fé	10	1%
Santiago	192	29%
Soná	22	3%

(1) Las noticias criminales presentadas corresponden al lugar de ocurrencia del hecho.

(P) Cifras preliminares.

Fuente: Centro de Estadísticas, Ministerio Público de Veraguas y Coclé, Plataforma del Sistema Penal Acusatorio.

**GRÁFICA 6. DISTRIBUCIÓN PORCENTUAL DE LAS DENUNCIAS RECEPTADAS EN EL SISTEMA PENAL ACUSATORIO EN EL SEGUNDO DISTRITO JUDICIAL DE PANAMÁ, SEGÚN PROVINCIA: DEL 1 AL 30 DE ABRIL DE 2021. (P)**



Fuente: Centro de Estadísticas, Ministerio Público de Veraguas y Coclé, Plataforma del Sistema Penal Acusatorio.





MINISTERIO PÚBLICO

PROCURADURÍA GENERAL DE LA NACIÓN

**Cuadro 6. NÚMERO DE AUDIENCIAS REALIZADAS EN EL SISTEMA PENAL ACUSATORIO EN EL SEGUNDO DISTRITO JUDICIAL DE PANAMÁ, POR CIRCUITO JUDICIAL, SEGÚN TIPO DE AUDIENCIA: DEL 1 AL 30 DE ABRIL DE 2021. (P)**

Tipo de Audiencia	Total...		Circuito Judicial	
	Número	Porcentaje	Coclé	Veraguas
<b>TOTAL...</b>	<b><u>1454</u></b>	<b><u>100%</u></b>	<b><u>665</u></b>	<b><u>789</u></b>
Audiencia de Control	<u>99</u>	<u>7%</u>	62	37
Audiencia de Incautación de Datos	<u>35</u>	<u>2%</u>	17	18
Audiencia de Disposición de Evidencia	<u>21</u>	<u>1%</u>	13	8
Audiencia de Legalización de Aprehensión	<u>70</u>	<u>5%</u>	27	43
Audiencia de Formulación De Imputación	<u>247</u>	<u>17%</u>	70	177
Audiencia de Solicitud de Medida Cautelar	<u>73</u>	<u>5%</u>	34	39
Audiencia de Solicitud de Medida Cautelar Real	<u>2</u>	<u>0%</u>	2	-
Audiencia de Reemplazo de Medida Cautelar	<u>9</u>	<u>1%</u>	8	1
Audiencia Medidas de Protección	<u>0</u>	<u>0%</u>	-	-
Audiencia de Prueba Anticipada	<u>0</u>	<u>0%</u>	-	-
Audiencia de Desistimiento	<u>18</u>	<u>1%</u>	8	10
Audiencia de Acusación/ Para el Acuerdo de Pena, Procedimiento Directo, Simplificado, Inmediato, etc.	<u>57</u>	<u>4%</u>	24	33
Validación de Acuerdo de Pena (1)	<u>57</u>	<u>4%</u>	23	34
Audiencia de Suspensión del Proceso Sujeto a Condiciones	<u>105</u>	<u>7%</u>	37	68
Audiencia de Derivación a Conciliación	<u>0</u>	<u>0%</u>	-	-
Audiencia de Validación de Conciliación	<u>0</u>	<u>0%</u>	-	-
Audiencia de Derivación a Mediación	<u>29</u>	<u>2%</u>	10	19
Audiencia de Validación de Acuerdo de Mediación	<u>30</u>	<u>2%</u>	21	9
Audiencia de Acumulación de Casos	<u>1</u>	<u>0%</u>	-	1
Audiencia de Criterio de Oportunidad	<u>1</u>	<u>0%</u>	1	-
Audiencia de Afectación de Derechos	<u>4</u>	<u>0%</u>	2	2
Audiencia de Secuestro Penal	<u>3</u>	<u>0%</u>	2	1
Audiencia de Apelación	<u>10</u>	<u>1%</u>	5	5
Audiencia de Fase Intermedia	<u>23</u>	<u>2%</u>	13	10
Audiencia de Juicio Oral <sup>(2)</sup>	<u>5</u>	<u>0%</u>	4	1
Audiencia de Lectura de Sentencia	<u>64</u>	<u>4%</u>	30	34
Audiencia de Verificación Cumplimiento del Proceso Sujeto a Condiciones	<u>199</u>	<u>14%</u>	40	159
Audiencia de Revisión de Acuerdo de Mediación	<u>6</u>	<u>0%</u>	6	-
Audiencia de Revocatoria del Proceso Sujeto a Condiciones	<u>6</u>	<u>0%</u>	6	-
Audiencia de Revisión de archivos	<u>5</u>	<u>0%</u>	5	-
Audiencia de Solicitud de Cumplimiento	<u>127</u>	<u>9%</u>	118	9
Apelación de Cumplimiento	<u>4</u>	<u>0%</u>	3	1
Hábeas Corpus de Cumplimiento	<u>0</u>	<u>0%</u>	-	-
Audiencia de Extinción de la Acción Penal	<u>120</u>	<u>8%</u>	57	63
Audiencia de Extinción de la Pena	<u>1</u>	<u>0%</u>	1	-
Audiencias Imnominadas	<u>23</u>	<u>2%</u>	16	7

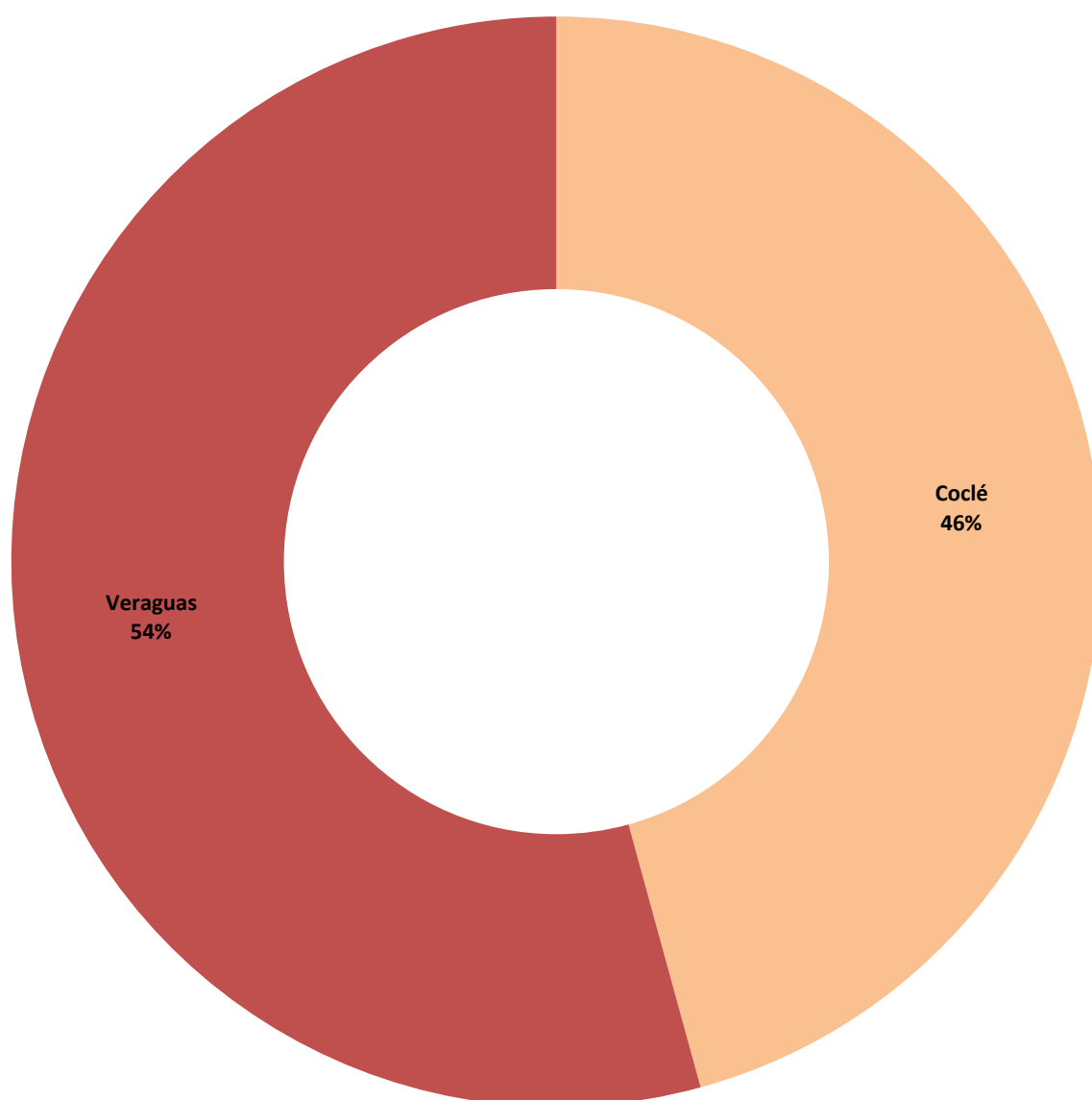
(P) Cifras preliminares.

(1) En el Circuito Judicial de Veraguas se realizaron 34 audiencias de Validación de Acuerdo de Pena, pero solo se llegaron a validar 33.

(2) En el Circuito Judicial de Coclé se realizaron 4 juicios orales, un juicio oral quedó pendiente de la lectura de sentencia la cual se programó para el mes de mayo de 2021.

Fuente: Centro de Estadísticas, Ministerio Público de Panamá, Sistema de Audiencia Interno.

**GRÁFICA 7. DISTRIBUCIÓN PORCENTUAL DE LAS AUDIENCIAS REALIZADAS EN EL SISTEMA PENAL ACUSATORIO EN EL SEGUNDO DISTRITO JUDICIAL DE PANAMÁ, POR CIRCUITO JUDICIAL: DEL 1 AL 30 DE ABRIL DE 2021. (P)**



Fuente: Centro de Estadísticas, Ministerio Público de Panamá, Sistema de Audiencia Interno.



MINISTERIO PÚBLICO

PROCURADURÍA GENERAL DE LA NACIÓN

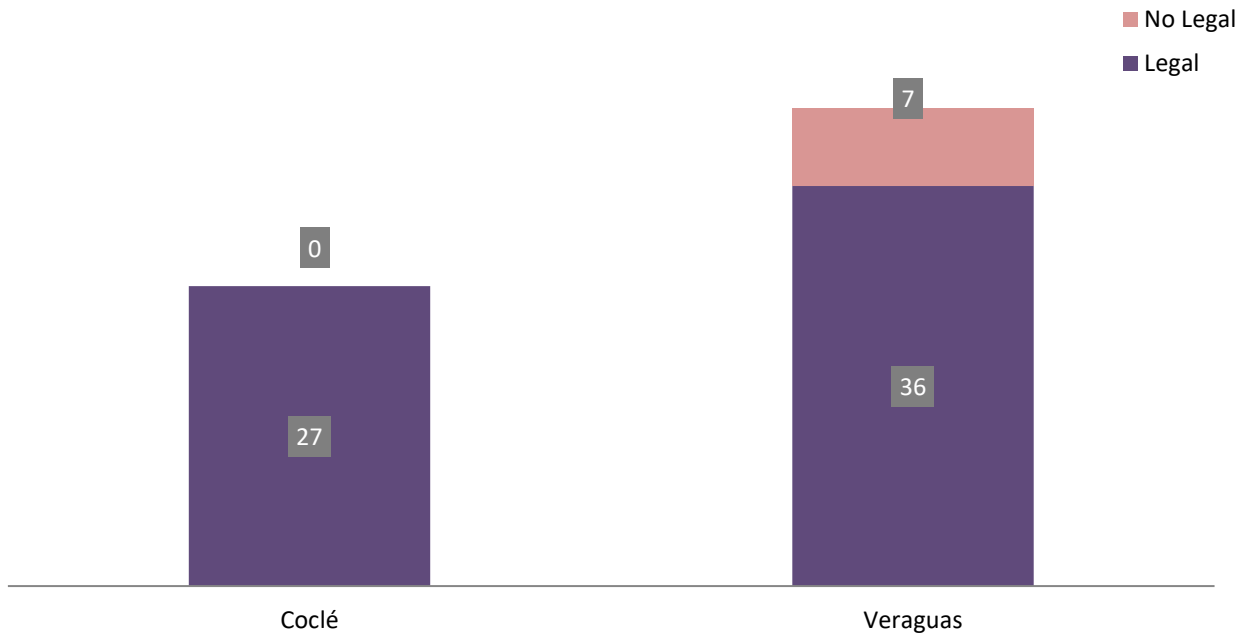
**Cuadro 7. NÚMERO DE AUDIENCIAS DE CONTROL DE LEGALIZACIÓN DE LA APREHENSIÓN REALIZADAS EN EL SISTEMA PENAL ACUSATORIO EN EL SEGUNDO DISTRITO JUDICIAL DE PANAMÁ, POR CIRCUITO JUDICIAL, SEGÚN DECISIÓN DEL JUEZ: DEL 1 AL 30 DE ABRIL DE 2021. (P)**

Decisión del Juez	Total...		Circuito Judicial	
	Número	Porcentaje	Coclé	Veraguas
<b>TOTAL...</b>	<b><u>70</u></b>	<b>100%</b>	<b><u>27</u></b>	<b><u>43</u></b>
Legal	<u>63</u>	90%	27	36
No Legal	<u>7</u>	10%	-	7

(P) Cifras preliminares.

Fuente: Centro de Estadísticas, Ministerio Público de Veraguas y Coclé, Sistema de Audiencia Interno.

**GRÁFICA 8. NÚMERO DE AUDIENCIAS DE CONTROL DE LEGALIZACIÓN DE LA APREHENSIÓN REALIZADAS EN EL SISTEMA PENAL ACUSATORIO EN EL SEGUNDO DISTRITO JUDICIAL DE PANAMÁ, POR CIRCUITO JUDICIAL, SEGÚN DECISIÓN DEL JUEZ: DEL 1 AL 30 DE ABRIL DE 2021. (P)**



Fuente: Centro de Estadísticas, Ministerio Público de Veraguas y Coclé, Sistema de Audiencia Interno.



MINISTERIO PÚBLICO

PROCURADURÍA GENERAL DE LA NACIÓN

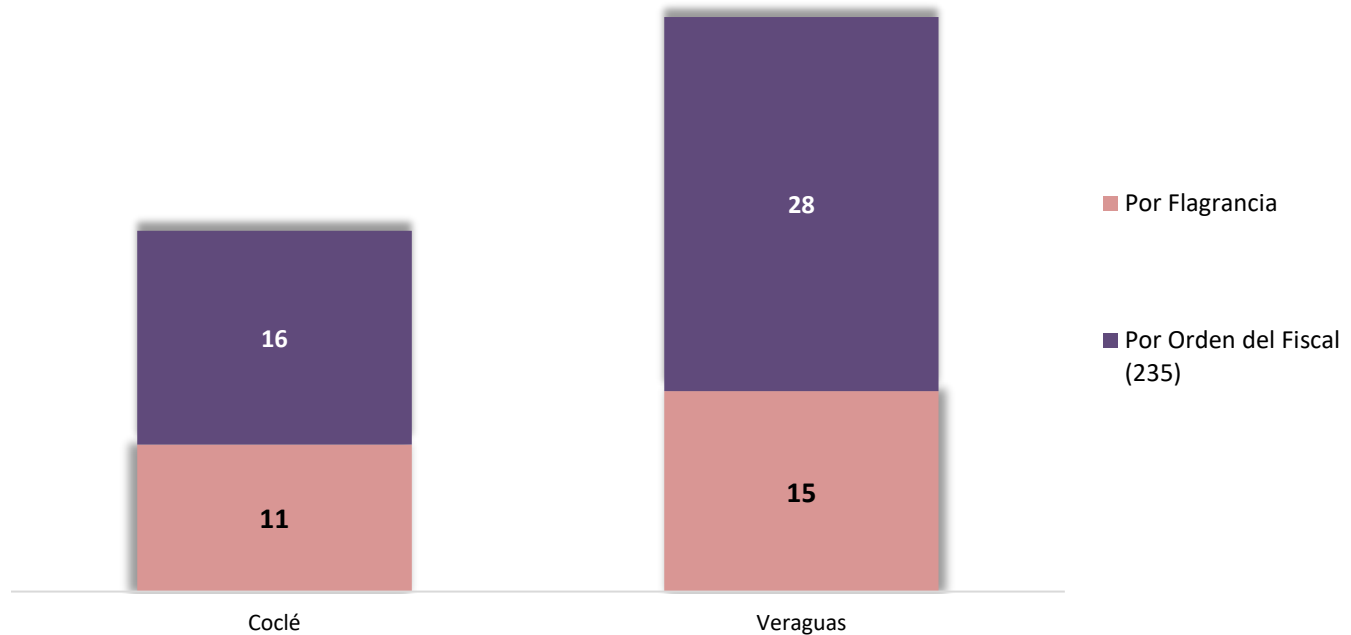
**Cuadro 8. NÚMERO DE AUDIENCIAS DE CONTROL DE LEGALIZACIÓN DE LA APREHENSIÓN REALIZADAS EN EL SISTEMA PENAL ACUSATORIO EN EL SEGUNDO DISTRITO JUDICIAL DE PANAMÁ, POR CIRCUITO JUDICIAL, SEGÚN TIPO DE APREHENSIÓN: DEL 1 AL 30 DE ABRIL DE 2021. (P)**

Tipo de Aprehensión	Total...		Circuito Judicial	
	Número	Porcentaje	Coclé	Veraguas
<b>TOTAL...</b>	<b>70</b>	<b>100%</b>	<b>27</b>	<b>43</b>
Por Flagrancia	26	37%	11	15
Por Orden del Fiscal (235)	44	63%	16	28

(P) Cifras preliminares.

Fuente: Centro de Estadísticas, Ministerio Público de Veraguas y Coclé, Sistema de Audiencia Interno.

**GRÁFICA 9. NÚMERO DE AUDIENCIAS DE CONTROL DE LEGALIZACIÓN DE LA APREHENSIÓN REALIZADAS EN EL SISTEMA PENAL ACUSATORIO EN EL SEGUNDO DISTRITO JUDICIAL DE PANAMÁ, POR CIRCUITO JUDICIAL, SEGÚN TIPO DE APREHENSIÓN: DEL 1 AL 30 DE ABRIL DE 2021. (P)**



Fuente: Centro de Estadísticas, Ministerio Público de Veraguas y Coclé, Sistema de Audiencia Interno.



MINISTERIO PÚBLICO

PROCURADURÍA GENERAL DE LA NACIÓN

**Cuadro 9. NÚMERO DE MEDIDAS CAUTELARES APLICADAS EN EL SISTEMA PENAL ACUSATORIO EN EL SEGUNDO DISTRITO JUDICIAL DE PANAMÁ, POR TIPO DE MEDIDA APLICADA, SEGÚN CIRCUITO JUDICIAL: DEL 1 AL 30 DE ABRIL DE 2021. (P)**

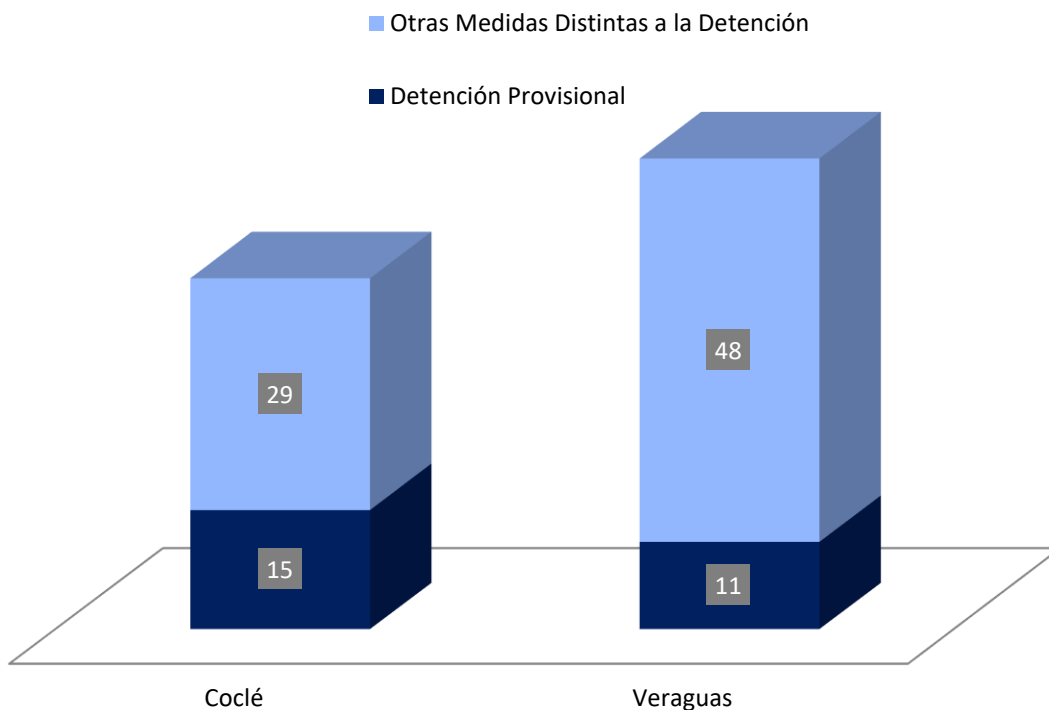
Circuito Judicial	Total...		Tipo de Medida Aplicada <sup>(1)</sup>	
	Número	Porcentaje	Detención Provisional	Otras Medidas Distintas a la Detención
<b>TOTAL...</b>	<b>103</b>	<b>100%</b>	<b>26</b>	<b>77</b>
Coclé	44	43%	15	29
Veraguas	59	57%	11	48

<sup>(1)</sup> Los datos en este cuadro corresponden a tipos de medidas aplicadas dentro de un acto de audiencia.

(P) Cifras preliminares.

Fuente: Centro de Estadísticas, Ministerio Público de Veraguas y Coclé, Sistema de Audiencia Interno.

**GRÁFICA 10. NÚMERO DE LAS MEDIDAS CAUTELARES APLICADAS EN EL SISTEMA PENAL ACUSATORIO EN EL SEGUNDO DISTRITO JUDICIAL DE PANAMÁ, POR TIPO DE MEDIDA APLICADA, SEGÚN CIRCUITO JUDICIAL: DEL 1 AL 30 DE ABRIL DE 2021. (P)**



Fuente: Centro de Estadísticas, Ministerio Público de Veraguas y Coclé, Sistema de Audiencia Interno.



MINISTERIO PÚBLICO

PROCURADURÍA GENERAL DE LA NACIÓN

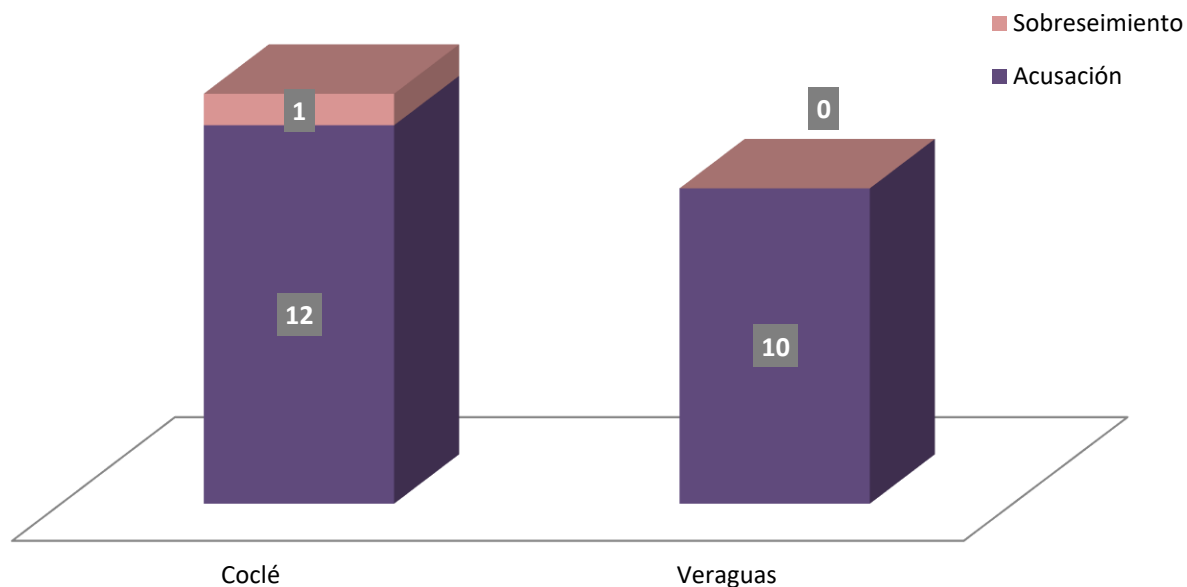
**Cuadro 10. NÚMERO DE AUDIENCIAS DE FASE INTERMEDIA REALIZADAS EN EL SISTEMA PENAL ACUSATORIO, DEL SEGUNDO DISTRITO JUDICIAL DE PANAMÁ, POR CIRCUITO JUDICIAL, SEGÚN TIPO DE DECISIÓN DE LA AUDIENCIA: DEL 1 AL 30 DE ABRIL DE 2021. (P)**

Tipo de Decisión de la Audiencia	Total...		Circuito Judicial	
	Número	Porcentaje	Coclé	Veraguas
<b>TOTAL...</b>	<b>23</b>	<b>100%</b>	<b>13</b>	<b>10</b>
Acusación	22	96%	12	10
Sobreseimiento	1	4%	1	-

(P) Cifras preliminares.

Fuente: Centro de Estadísticas, Ministerio Público de Veraguas y Coclé, Sistema de Audiencia Interno.

**GRÁFICA 11. NÚMERO DE AUDIENCIAS DE FASE INTERMEDIA REALIZADAS EN EL SISTEMA PENAL ACUSATORIO EN EL SEGUNDO DISTRITO JUDICIAL DE PANAMÁ, POR CIRCUITO JUDICIAL, SEGÚN TIPO DE DECISIÓN DE LA AUDIENCIA: DEL 1 AL 30 DE ABRIL DE 2021. (P)**



Fuente: Centro de Estadísticas, Ministerio Público de Veraguas y Coclé, Sistema de Audiencia Interno.



MINISTERIO PÚBLICO  
PROCURADURÍA GENERAL DE LA NACIÓN

**Cuadro 11. NÚMERO DE SENTENCIAS DE EL SISTEMA PENAL ACUSATORIO EN EL SEGUNDO DISTRITO JUDICIAL DE PANAMÁ, POR CIRCUITO JUDICIAL, SEGÚN TIPO DE PROCEDIMIENTO: DEL 1 AL 30 DE ABRIL DE 2021. (P)**

Tipo de Procedimiento <sup>(1)</sup>	Total...		Circuito Judicial	
	Número	Porcentaje	Coclé	Veraguas
<b>TOTAL...</b>	<b>64</b>	<b>100%</b>	<b>30</b>	<b>34</b>
Acuerdo de Pena <sup>(2)</sup>	56	88%	23	33
Procedimiento Simplificado	0	0%	-	-
Procedimiento Directo	0	0%	-	-
Procedimiento Directo Inmediato	0	0%	-	-
Procedimiento Simplificado Inmediato	1	2%	1	-
Juicio Oral Inmediato	0	0%	-	-
Juicio Oral Ordinario <sup>(3)</sup>	7	11%	6	1

<sup>(1)</sup> La información presentada en este cuadro corresponde a datos por carpeta.

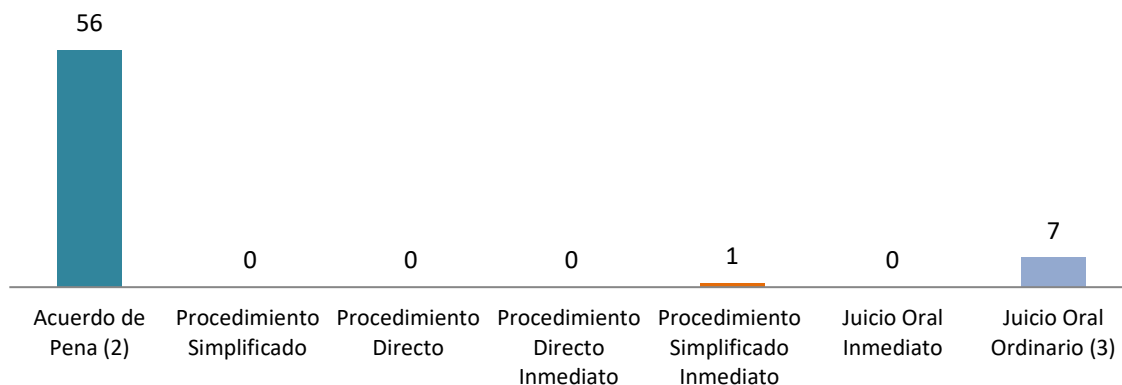
<sup>(2)</sup> En el Circuito Judicial de Veraguas se realizaron 34 audiencias de Validación de Acuerdo de Pena, pero solo se llegaron a validar 33.

<sup>(3)</sup> En el Circuito Judicial de Coclé se realizaron 4 juicios orales, si embargo se dictaron 6 sentencias por causas elevadas a juicios; de estas 6 sentencias 3 corresponde a casos pendientes de lectura de sentencia del mes de marzo.

(P) Cifras Preliminares

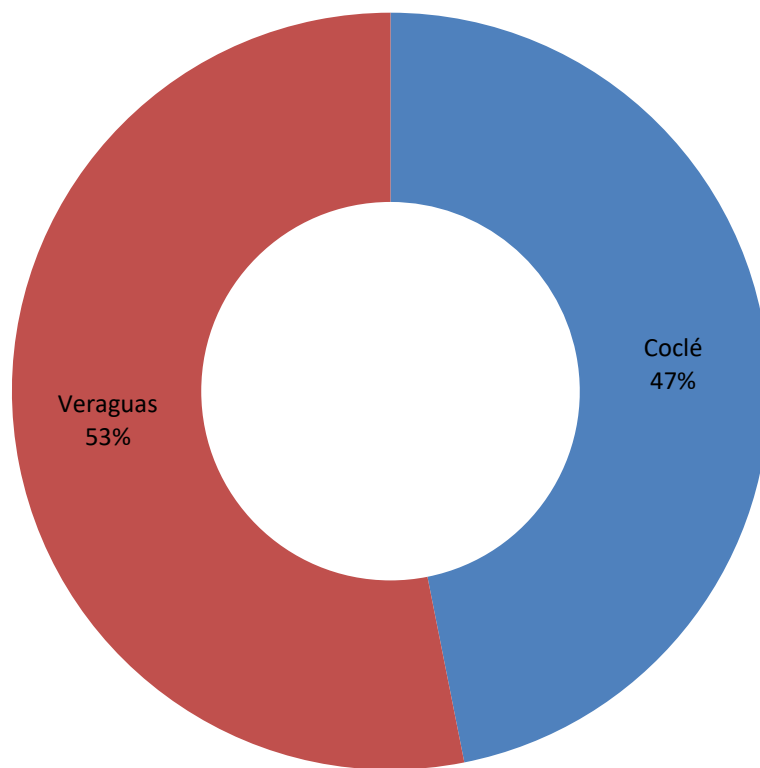
Fuente: Centro de Estadísticas, Ministerio Público de Veraguas y Coclé, Sistema de Audiencia Interno.

**GRÁFICA 12. NÚMERO DE SENTENCIAS DE EL SISTEMA PENAL ACUSATORIO EN EL SEGUNDO DISTRITO JUDICIAL DE PANAMÁ, SEGÚN TIPO DE PROCEDIMIENTO: DEL 1 AL 30 DE ABRIL DE 2021. (P)**



Fuente: Centro de Estadísticas, Ministerio Público de Veraguas y Coclé, Sistema de Audiencia Interno.

**GRÁFICA 13. DISTRIBUCIÓN PORCENTUAL DE LAS SENTENCIAS DE EL SISTEMA PENAL ACUSATORIO EN EL SEGUNDO DISTRITO JUDICIAL DE PANAMÁ, POR DEL 1 AL 30 DE ABRIL DE 2021. (P)**



Fuente: Centro de Estadísticas, Ministerio Público de Veraguas y Coclé, Sistema de Audiencia Interno.





MINISTERIO PÚBLICO

PROCURADURÍA GENERAL DE LA NACIÓN

**Cuadro 12. NÚMERO DE SENTENCIA EN EL SISTEMA PENAL ACUSATORIO EN EL SEGUNDO DISTRITO JUDICIAL DE PANAMÁ, POR CIRCUITO JUDICIAL, SEGÚN TIPO DE FALLO DE LA SENTENCIA: DEL 1 AL 30 DE ABRIL DE 2021. (P)**

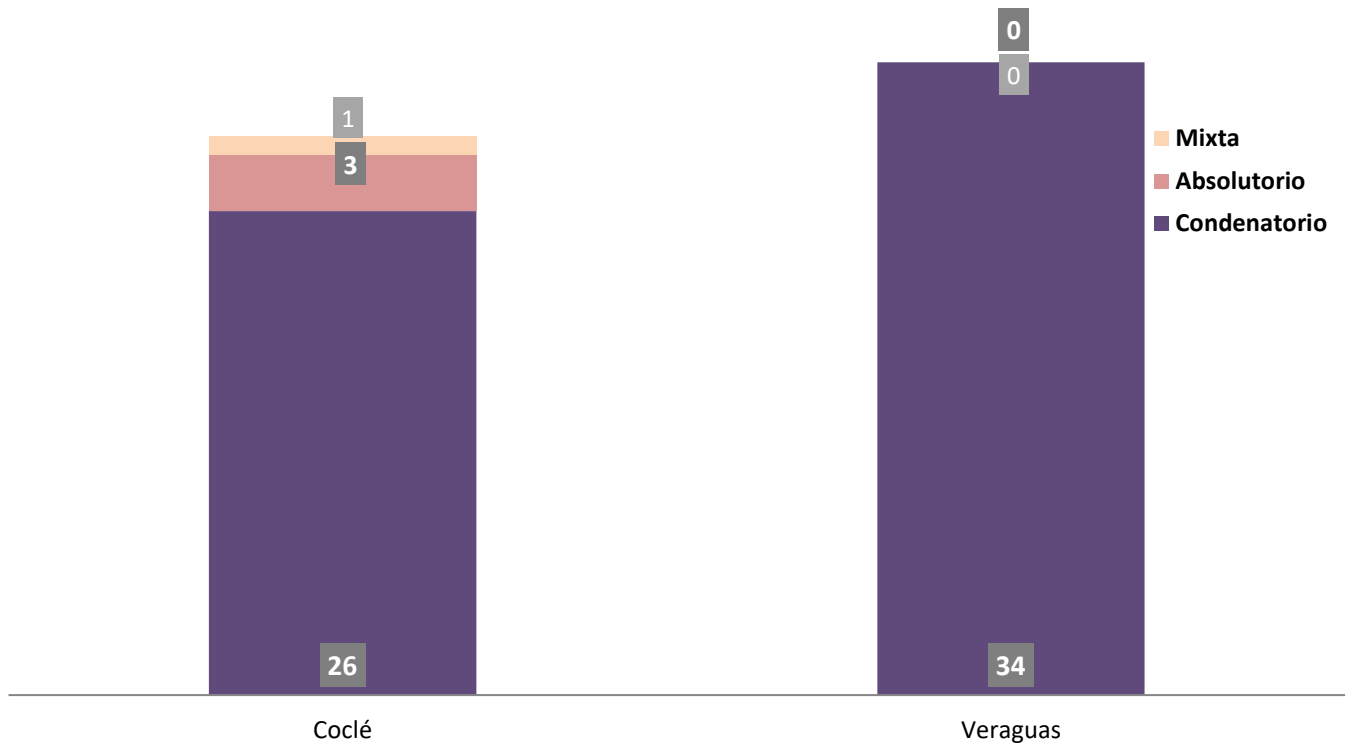
Tipo de Fallo de La Sentencia <sup>(1)</sup>	Total...		Circuito Judicial	
	Número	Porcentaje	Coclé	Veraguas
<b>TOTAL...</b>	<b>64</b>	<b>100%</b>	<b>30</b>	<b>34</b>
Condenatorio	60	94%	26	34
Absolutorio	3	5%	3	-
Mixta	1	2%	1	-

<sup>(1)</sup> Los datos presentados en este cuadro corresponden a cifras por carpetas.

(P) Cifras preliminares.

Fuente: Centro de Estadísticas, Ministerio Público de Veraguas y Coclé, Sistema de Audiencia Interno.

**GRÁFICA 14. NÚMERO DE SENTENCIA EN EL SISTEMA PENAL ACUSATORIO EN EL SEGUNDO DISTRITO JUDICIAL DE PANAMÁ, POR CIRCUITO JUDICIAL, SEGÚN TIPO DE FALLO DE LA SENTENCIA: DEL 1 AL 30 DE ABRIL DE 2021. (P)**



Fuente: Centro de Estadísticas, Ministerio Público de Veraguas y Coclé, Sistema de Audiencia Interno.



MINISTERIO PÚBLICO  
PROCURADURÍA GENERAL DE LA NACIÓN

**Cuadro 13. NÚMERO DE CAUSAS EGRESADAS EN EL SISTEMA PENAL ACUSATORIO EN EL SEGUNDO DISTRITO JUDICIAL DE PANAMÁ, POR CIRCUITO JUDICIAL, SEGÚN TIPOS DE SALIDAS: DEL 1 AL 30 DE ABRIL DE 2021. (P)**

Salidas definitivas	Total...		Circuito Judicial	
	Número	Porcentaje	Coclé	Veraguas
<b>TOTAL...</b>	<b>237</b>	<b>100%</b>	<b>125</b>	<b>112</b>
Causas Egresadas por Sentencias ( Incluiría Rupturas Procesales)	64	27%	30	34
Declinatoria a La Esfera Administrativa (Jueces de Paz y Alcaldía)	36	15%	23	13
Nulidades	0	0%	-	-
Causas Acumuladas	1	0%	-	1
Salida Al Sistema Mixto	0	0%	-	-
Salida a La Ley 40 (Adolescentes)	2	1%	1	1
Extinción de la Acción Penal	120	51%	57	63
Criterio de Oportunidad por Resolución del Fiscal	0	0%	-	-
Otros Tipo de Salidas <sup>(1)</sup>	6	3%	6	-
Sobreseimientos <sup>(2)</sup>	8	3%	8	-

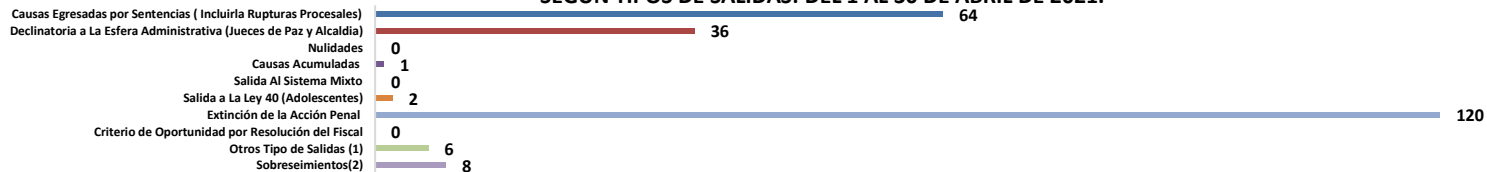
(P) Cifras preliminares.

<sup>(1)</sup> De las 6 causadas egresadas por otros tipo de salidas en el Circuito Judicial de Coclé, tenemos que: 5 son por desistimiento y 1 por Criterio de Oportunidad.

<sup>(2)</sup> De los 8 sobreseimiento, solo uno fue debatido en audiencia y confirmado por el juez, los otros 7 son aceptados por resolución del juez.

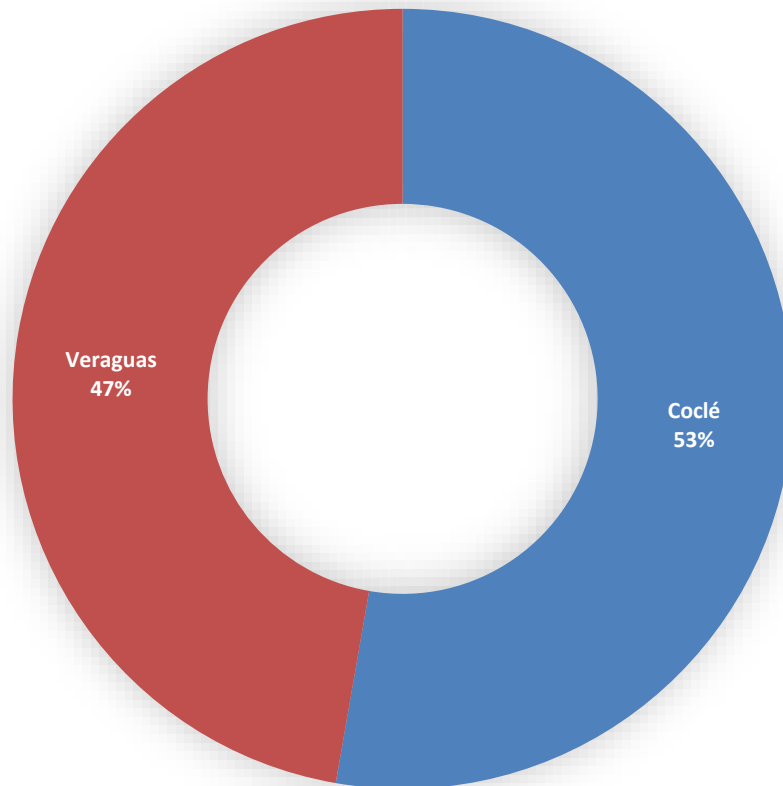
Fuente: Centro de Estadísticas, Ministerio Público de Panamá, Sistema de Audiencia Interno.

**Gráfica 15. NÚMERO DE CAUSAS EGRESADAS EN EL SISTEMA PENAL ACUSATORIO EN EL SEGUNDO DISTRITO JUDICIAL DE PANAMÁ, SEGÚN TIPOS DE SALIDAS: DEL 1 AL 30 DE ABRIL DE 2021.**



Fuente: Centro de Estadísticas, Ministerio Público de Panamá, Sistema de Audiencia Interno.

**Gráfica 16. DISTRIBUCIÓN PORCENTAJE DE CAUSAS EGRESADAS EN EL SISTEMA PENAL ACUSATORIO, EN EL SEGUNDO DISTRITO JUDICIAL DE PANAMÁ, POR CIRCUITO JUDICIAL: DEL 1 AL 30 DE ABRIL DE 2021.**



Fuente: Centro de Estadísticas, Ministerio Público de Panamá, Sistema de Audiencia Interno.



MINISTERIO PÚBLICO  
PROCURADURÍA GENERAL DE LA NACIÓN

**Cuadro 14. NÚMERO DE CAUSAS SUSPENDIDAS EN EL SISTEMA PENAL ACUSATORIO EN EL SEGUNDO DISTRITO JUDICIAL DE PANAMÁ, POR CIRCUITO JUDICIAL, SEGÚN TIPOS DE SUSPENSIONES: DEL 1 AL 30 DE ABRIL DE 2021. (P)**

Tipos de Suspensiones	Total...		Circuito Judicial	
	Número	Porcentaje	Coclé	Veraguas
<b>TOTAL...</b>	<b>458</b>	<b>100%</b>	<b>272</b>	<b>186</b>
Suspensión del Proceso Sujeto a Condiciones <sup>(1)</sup>	95	21%	30	65
Archivo Provisional	346	76%	230	116
Suspensión por Acuerdo de Conciliación	0	0%	-	-
Suspensión por Acuerdo de Mediación <sup>(2)</sup>	17	4%	12	5

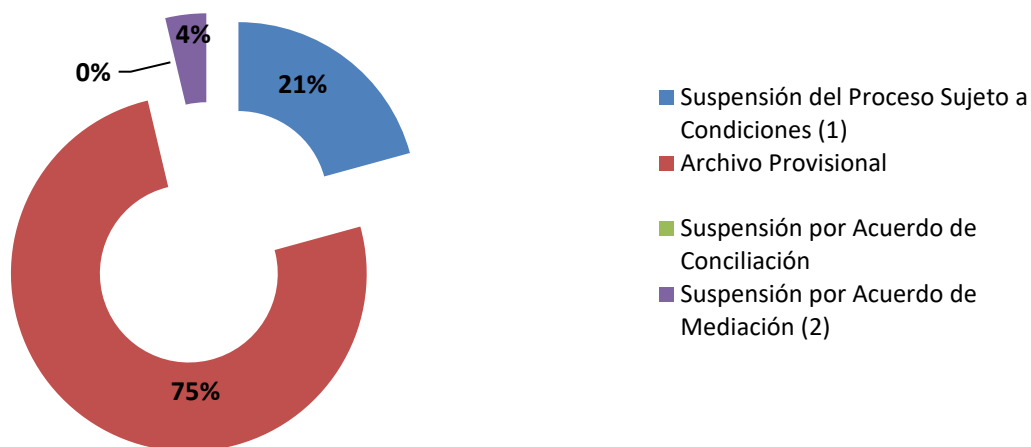
(P) Cifras preliminares.

<sup>(1)</sup> En el Circuito Judicial de Coclé se realizaron 37 audiencias de Suspensión Condicional del Proceso Sujeto a Condiciones, sin embargo en 7 audiencias se negó la solicitud. En el Circuito Judicial de Veraguas se realizaron 68 audiencias de Suspensión Condicional del Proceso Sujeto a Condiciones, sin embargo, se aceptaron 65.

<sup>(2)</sup> En el Circuito Judicial de Coclé se realizaron 21 audiencias de validación de acuerdo de mediación, sin embargo, solo se aceptaron 14 acuerdos de mediación; de los 14 acuerdo aceptados 2 se finiquitaron en el mismo acto de validación del acuerdo, por lo que se dio por validado los acuerdo y extinguido la acción penal procediendo el archivo de la causa. En Veraguas se realizaron 9 audiencias en donde se aceptaron 5.

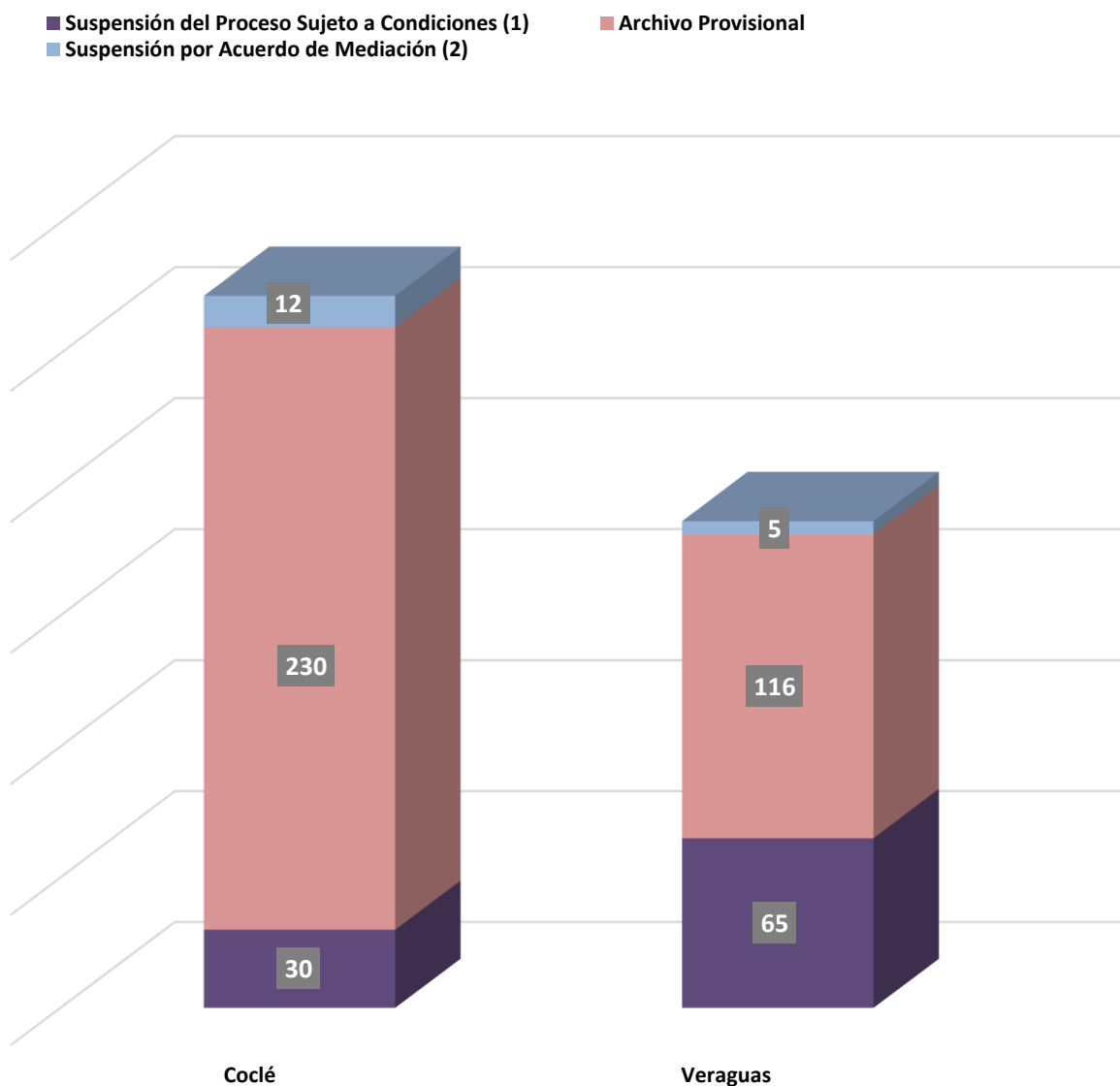
Fuente: Centro de Estadísticas, Ministerio Público de Veraguas y Coclé, Sistema de Audiencia Interno.

**GRÁFICA 17. DISTRIBUCIÓN PORCENTUAL DE LAS CAUSAS SUSPENDIDAS EN EL SISTEMA PENAL ACUSATORIO EN EL SEGUNDO DISTRITO JUDICIAL DE PANAMÁ, SEGÚN TIPOS DE SUSPENSIONES: DEL 1 AL 30 DE ABRIL DE 2021. (P)**



Fuente: Centro de Estadísticas, Ministerio Público de Veraguas y Coclé, Sistema de Audiencia Interno.

**GRÁFICA 18. NÚMERO DE CAUSAS SUSPENDIDAS EN EL SISTEMA PENAL ACUSATORIO EN EL SEGUNDO DISTRITO JUDICIAL DE PANAMÁ, POR CIRCUITO JUDICIAL, SEGÚN TIPOS DE SUSPENSIONES: DEL 1 AL 30 DE ABRIL DE 2021. (P)**



Fuente: Centro de Estadísticas, Ministerio Público de Veraguas y Coclé, Sistema de Audiencia Interno.



MINISTERIO PÚBLICO  
PROCURADURÍA GENERAL DE LA NACIÓN

**Cuadro 15. NÚMERO DE PROCEDIMIENTOS ALTERNOS DE SOLUCIÓN DE CONFLICTO PENAL APLICADOS EN EL SISTEMA PENAL ACUSATORIO EN EL SEGUNDO DISTRITO JUDICIAL DE PANAMÁ, POR CIRCUITO JUDICIAL, SEGÚN TIPO DE PROCEDIMIENTO: DEL 1 AL 30 DE ABRIL DE 2021. (P)**

Tipo de Procedimiento	Total...		Circuito Judicial	
	Número	Porcentaje	Coclé	Veraguas
<b>TOTAL...</b>	<b>189</b>	<b>100%</b>	<b>76</b>	<b>113</b>
Acuerdo de Pena <sup>(1)</sup>	56	30%	23	33
Criterio de Oportunidad	1	1%	1	-
Desistimiento	18	10%	8	10
Conciliación	0	0%	-	-
Mediación <sup>(2)</sup>	19	10%	14	5
Suspensión del Proceso Sujeto a Condiciones <sup>(3)</sup>	95	50%	30	65

(P) Cifras preliminares.

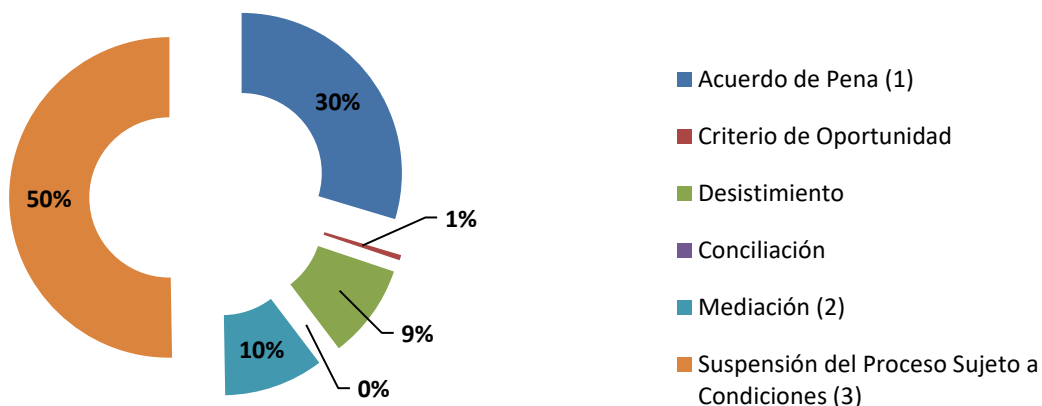
<sup>(1)</sup> Los Acuerdos de Pena son por persona. En el Circuito Judicial de Veraguas se realizaron 34 audiencias de Validación de Acuerdo de Pena, pero solo se llegaron a validar 33.

<sup>(2)</sup> En el Circuito Judicial de Coclé se realizaron 21 audiencias de validación de acuerdo de mediación, sin embargo, solo se aceptaron 14 acuerdos de mediación; de los 14 acuerdo aceptados 2 se finiquitaron en el mismo acto de validación del acuerdo, por lo que se dio por validado los acuerdo y extinguido la acción penal procediendo el archivo de la causa. En Veraguas se realizaron 9 audiencias donde se aceptaron 5.

<sup>(3)</sup> En el circuito Judicial de Coclé se realizaron 37 audiencias de Suspensión del Proceso Sujeto a Condiciones, sin embargo 7 solicitudes fueron negadas. En el En el Circuito Judicial de Veraguas se realizaron 68 audiencias de Suspensión del Proceso Sujeto a Condiciones, sin embargo, se aceptaron 65.

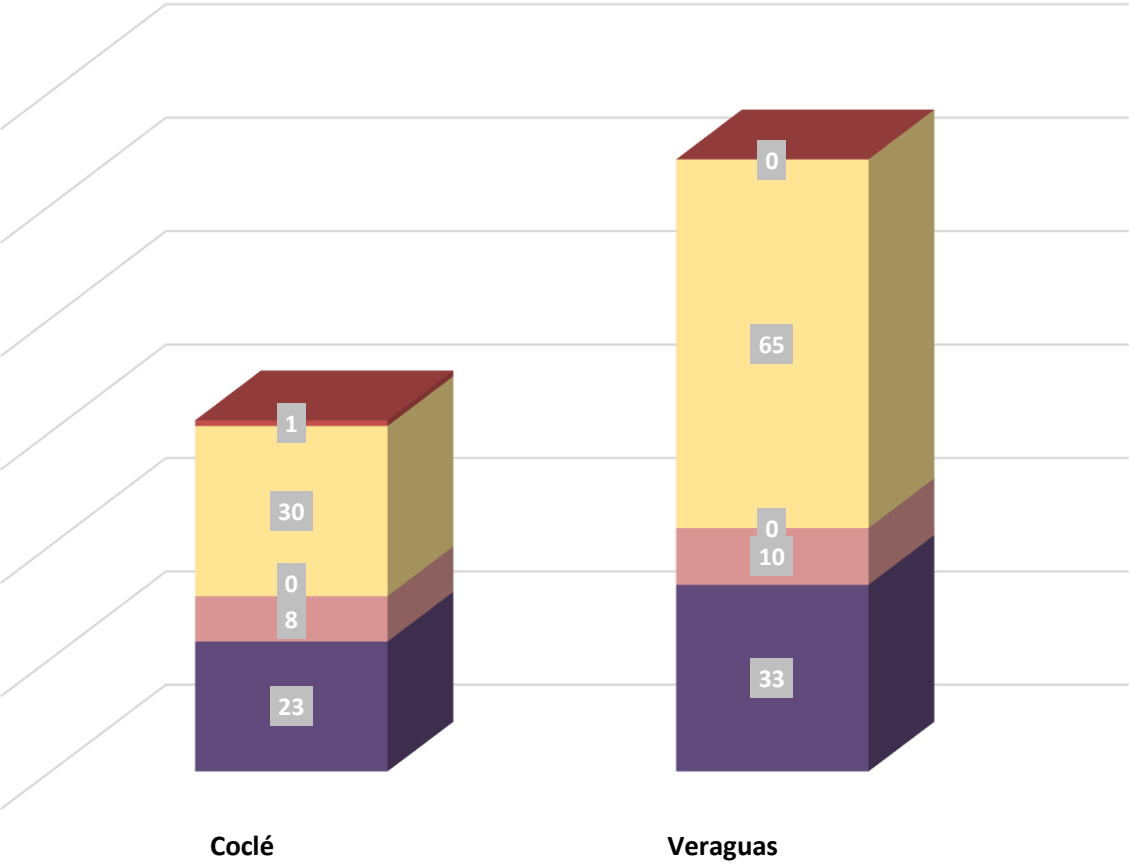
Fuente: Centro de Estadísticas, Ministerio Público de Veraguas y Coclé, Sistema de Audiencia Interno.

**GRÁFICA 19. DISTRIBUCIÓN PORCENTUAL DE LOS PROCEDIMIENTOS ALTERNOS DE SOLUCIÓN DE CONFLICTO PENAL APLICADOS EN EL SISTEMA PENAL ACUSATORIO EN EL SEGUNDO DISTRITO JUDICIAL DE PANAMÁ, SEGÚN TIPO DE PROCEDIMIENTO: DEL 1 AL 30 DE ABRIL DE 2021. (P)**



Fuente: Centro de Estadísticas, Ministerio Público de Veraguas y Coclé, Sistema de Audiencia Interno.

**GRÁFICA 20. NÚMERO DE PROCEDIMIENTOS ALTERNOS DE SOLUCIÓN DE CONFLICTO PENAL APLICADOS EN EL SISTEMA PENAL ACUSATORIO EN EL SEGUNDO DISTRITO JUDICIAL DE PANAMÁ, POR CIRCUITO JUDICIAL, SEGÚN TIPO DE PROCEDIMIENTO: DEL 1 AL 30 DE ABRIL DE 2021. (P)**



- Criterio de Oportunidad
- Suspensión del Proceso Sujeto a Condiciones (3)
- Conciliación
- Desistimiento
- Acuerdo de Pena (1)

Fuente: Centro de Estadísticas, Ministerio Público de Veraguas y Coclé, Sistema de Audiencia Interno.



MINISTERIO PÚBLICO  
PROCURADURÍA GENERAL DE LA NACIÓN

**Cuadro 16. NÚMERO DE SENTENCIAS DE EL SISTEMA PENAL ACUSATORIO EN EL SEGUNDO DISTRITO JUDICIAL DE PANAMÁ, POR CIRCUITO, SEGÚN DELITOS GENÉRICOS: DEL 1 AL 30 DE ABRIL DE 2021. (P)**

Delitos Genéricos	Total...		Circuito Judicial	
	Número	Porcentaje	Coclé	Veraguas
<b>TOTAL...</b>	<b>64</b>	<b>100%</b>	<b>30</b>	<b>34</b>
Título I - Delitos contra la Vida y la Integridad Personal	5	8%	4	1
Título II - Delitos contra la Libertad	0	0%	-	-
Título III - Delitos contra la Libertad e Integridad Sexual	16	25%	5	11
Título IV - Delitos contra el Honor de la Persona Natural	1	2%	1	-
Título V - Delitos contra el Orden Jurídico Familiar y el Estado Civil	10	16%	7	3
Título VI - Delitos contra el Patrimonio Económico	6	9%	3	3
Título VII - Delitos contra el Orden Económico	1	2%	1	-
Título VIII - Delitos contra la Seguridad Jurídica de los Medios Electrónicos	0	0%	-	-
Título IX - Delitos contra la Seguridad Colectiva	25	39%	9	16
Título X - Delitos contra la Administración Pública	0	0%	-	-
Título XI - Delitos contra la Fe Pública	0	0%	-	-
Título XII - Delitos contra la Administración de Justicia	0	0%	-	-
Título XIII - Delitos contra el Ambiente y el Ordenamiento Territorial	0	0%	-	-
Título XIV - Delitos contra la Personalidad Jurídica del Estado	0	0%	-	-
Título XV - Delitos contra la Humanidad	0	0%	-	-

(P) Cifras preliminares.

Fuente: Centro de Estadísticas, Ministerio Público de Veraguas y Coclé, Sistema de Audiencia Interno.





MINISTERIO PÚBLICO  
PROCURADURÍA GENERAL DE LA NACIÓN

**Cuadro 17. NÚMERO DE CAUSAS ARCHIVADAS PROVISIONALMENTE EN EL SISTEMA PENAL ACUSATORIO EN EL SEGUNDO DISTRITO JUDICIAL DE PANAMÁ, POR CIRCUITO JUDICIAL, SEGÚN DELITOS GENÉRICOS: DEL 1 AL 30 DE ABRIL DE 2021. (P)**

Delitos Genéricos	Total...		Circuito Judicial	
	Número	Porcentaje	Coclé	Veraguas
<b>TOTAL...</b>	<b>346</b>	<b>100%</b>	<b>230</b>	<b>116</b>
Título I - Delitos contra la Vida y la Integridad Personal	50	14%	42	8
Título II - Delitos contra la Libertad	6	2%	4	2
Título III - Delitos contra la Libertad e Integridad Sexual	37	11%	30	7
Título IV - Delitos contra el Honor de la Persona Natural	4	1%	3	1
Título V - Delitos contra el Orden Jurídico Familiar y el Estado Civil	73	21%	40	33
Título VI - Delitos contra el Patrimonio Económico	96	28%	62	34
Título VII - Delitos contra el Orden Económico	4	1%	3	1
Título VIII - Delitos contra la Seguridad Jurídica de los Medios Electrónicos	3	1%	1	2
Título IX - Delitos contra la Seguridad Colectiva	58	17%	36	22
Título X - Delitos contra la Administración Pública	1	0%	1	-
Título XI - Delitos contra la Fe Pública	6	2%	5	1
Título XII - Delitos contra la Administración de Justicia	2	1%	1	1
Título XIII - Delitos contra el Ambiente y el Ordenamiento Territorial	6	2%	2	4
Título XIV - Delitos contra la Personalidad Jurídica del Estado	0	0%	-	-
Título XV - Delitos contra la Humanidad	0	0%	-	-

(P) Cifras preliminares.

Fuente: Centro de Estadísticas, Ministerio Público de Veraguas y Coclé, Sistema de Audiencia Interno.



MINISTERIO PÚBLICO  
PROCURADURÍA GENERAL DE LA NACIÓN

**Cuadro 18. NÚMERO DE PROCEDIMIENTOS ALTERNOS DE SOLUCIÓN DE CONFLICTO PENAL APLICADOS EN EL SISTEMA PENAL ACUSATORIO EN EL SEGUNDO DISTRITO JUDICIAL DE PANAMÁ, POR CIRCUITO JUDICIAL, SEGÚN DELITOS GENÉRICOS: DEL 1 AL 30 DE ABRIL 2021. (P)**

Delitos Genéricos	TOTAL...		Circuito Judicial	
	Número	Porcentaje	Coclé	Veraguas
<b>TOTAL...</b>	<b>189</b>	<b>100%</b>	<b>76</b>	<b>113</b>
Título I - Delitos contra la Vida y la Integridad Personal	23	12%	15	8
Título II - Delitos contra la Libertad	2	1%	1	1
Título III - Delitos contra la Libertad e Integridad Sexual	25	13%	9	16
Título IV - Delitos contra el Honor de la Persona Natural	0	0%	-	-
Título V - Delitos contra el Orden Jurídico Familiar y el Estado Civil	84	44%	29	55
Título VI - Delitos contra el Patrimonio Económico	13	7%	6	7
Título VII - Delitos contra el Orden Económico	8	4%	6	2
Título VIII - Delitos contra la Seguridad Jurídica de los Medios Electrónicos	0	0%	-	-
Título IX - Delitos contra la Seguridad Colectiva	29	15%	9	20
Título X - Delitos contra la Administración Pública	1	1%	-	1
Título XI - Delitos contra la Fe Pública	2	1%	1	1
Título XII - Delitos contra la Administración de Justicia	1	1%	-	1
Título XIII - Delitos contra el Ambiente y el Ordenamiento Territorial	1	1%	-	1
Título XIV - Delitos contra la Personalidad Jurídica del Estado	0	0%	-	-
Título XV - Delitos contra la Humanidad	0	0%	-	-

(P) Cifras preliminares.

Fuente: Centro de Estadísticas, Ministerio Público de Veraguas y Coclé, Sistema de Audiencia Interno.