



MINISTERIO PÚBLICO
PROCURADURÍA GENERAL DE LA NACIÓN

Cuadro 1. NÚMERO DE DENUNCIAS RECEPTADAS EN EL SISTEMA PENAL ACUSATORIO DE HECHOS DELICTIVOS OCURRIDOS EN EL PRIMER DISTRITO JUDICIAL DE PANAMÁ, POR TIPO DE INGRESO, SEGÚN UNIDAD RECEPTORA: DEL 1 AL 30 DE ABRIL DE 2021.(P)

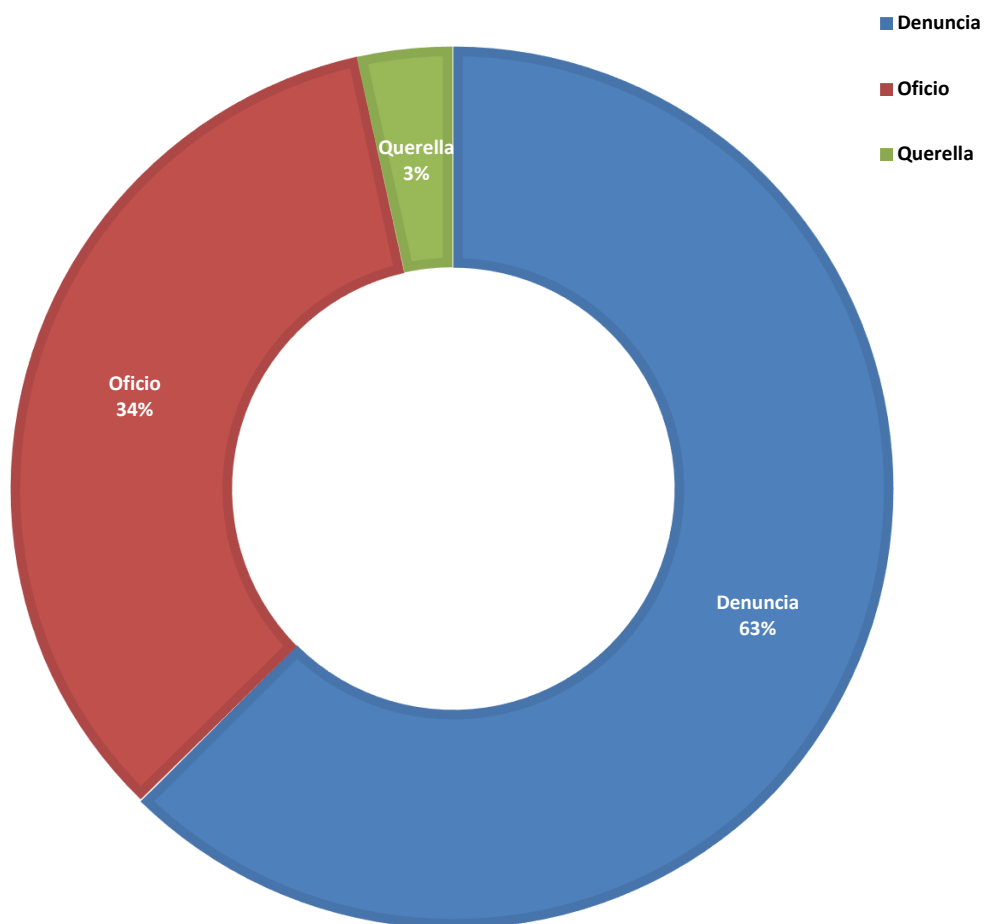
Unidad Receptora (1)	Total...	Tipo de Ingreso		
		Denuncia	Oficio	Querrela
TOTAL...	5118	3198	1743	177
Unidades de Atención Primaria Sede principal de Panamá	513	409	93	11
Sub Regionales de Atención Primaria de Panamá	1243	892	284	67
Sub-Secretaría General - Despacho Superior	14	6	2	6
Unidades de Atención Primaria de Familia	375	283	81	11
Sede Principal Sección de Homicidios Panamá	27	3	24	-
Unidades de Atención Primaria Especializadas de Drogas	189	-	189	-
Unidades de Atención Primaria Especializadas Delincuencia Organizada	15	8	7	-
Unidades de Atención Primaria Especializadas Anticorrupción	73	43	15	15
Unidades de Atención Primaria Especializada Propiedad Intelectual	41	14	27	-
Unidades de Atención Primaria Especializada en Delitos de Asociación Ilícita	3	-	3	-
Personerías de Panamá	7	3	4	-
Otras Unidades de Atención Primaria	49	43	5	1
Unidades de Atención Primaria Sede principal de San Miguelito	434	309	119	6
Unidad Receptora de Drogas de San Miguelito	55	-	55	-
Unidad Receptora de Familia de San Miguelito	150	82	68	-
Otras Unidades de Atención Primaria	41	36	4	1
Unidades de Atención Primaria Sede principal de Panamá Oeste	332	204	108	20
Sub Regional de Arraiján	494	328	152	14
Unidades de Atención Primaria de Familia	183	149	29	5
Unidades de Atención Primaria Especializadas de Droga	51	-	51	-
Personerías de Panamá Oeste	137	69	68	-
Otras Unidades de Atención Primaria	29	28	1	-
Unidades de Atención Primaria Sede principal de Colón	312	159	137	16
Unidades de Atención Primaria de Familia	91	54	37	-
Unidades de Atención Primaria Drogas de Colón	69	1	68	-
Personerías de Colón	39	21	17	1
Otras Unidades de Atención Primaria	22	11	11	-
Unidades de Atención Primaria Sede principal de Darién	80	30	47	3
Unidades de Atención Primaria de Familia	9	3	6	-
Unidades de Atención Primaria Drogas de Darién	9	-	9	-
Unidades de Atención Primaria Homicidio de Darién	8	-	8	-
Fiscalía Comarcal	9	-	9	-
Personerías de Darién	12	9	3	-
Otras Unidades de Atención Primaria	3	1	2	-

(1) Las noticias criminales presentadas corresponden al lugar de ocurrencia del hecho.

(P) Cifras preliminares.

Fuente: Centro de Estadísticas, Ministerio Público de Panamá, Plataforma del Sistema Penal Acusatorio.

Gráfica 1. DISTRIBUCIÓN PORCENTUAL DE LAS DENUNCIAS RECEPTADAS EN EL SISTEMA PENAL ACUSATORIO DE HECHOS DELICTIVOS OCURRIDOS EN EL PRIMER DISTRITO JUDICIAL DE PANAMÁ, POR TIPO DE INGRESO: DEL 1 AL 30 DE ABRIL DE 2021(P)



Fuente: Centro de Estadísticas, Ministerio Público de Panamá, Plataforma del Sistema Penal Acusatorio.



MINISTERIO PÚBLICO
PROCURADURÍA GENERAL DE LA NACIÓN

Cuadro 2. NÚMERO DE DENUNCIAS RECEPTADAS EN EL SISTEMA PENAL ACUSATORIO DE HECHOS DELICTIVOS OCURRIDOS EN EL SISTEMA PENAL ACUSATORIO, EN EL PRIMER DISTRITO JUDICIAL DE PANAMÁ, POR CIRCUITO JUDICIAL, SEGÚN DELITOS GENÉRICOS: DEL 1 AL 30 DE ABRIL DE 2021.(P)

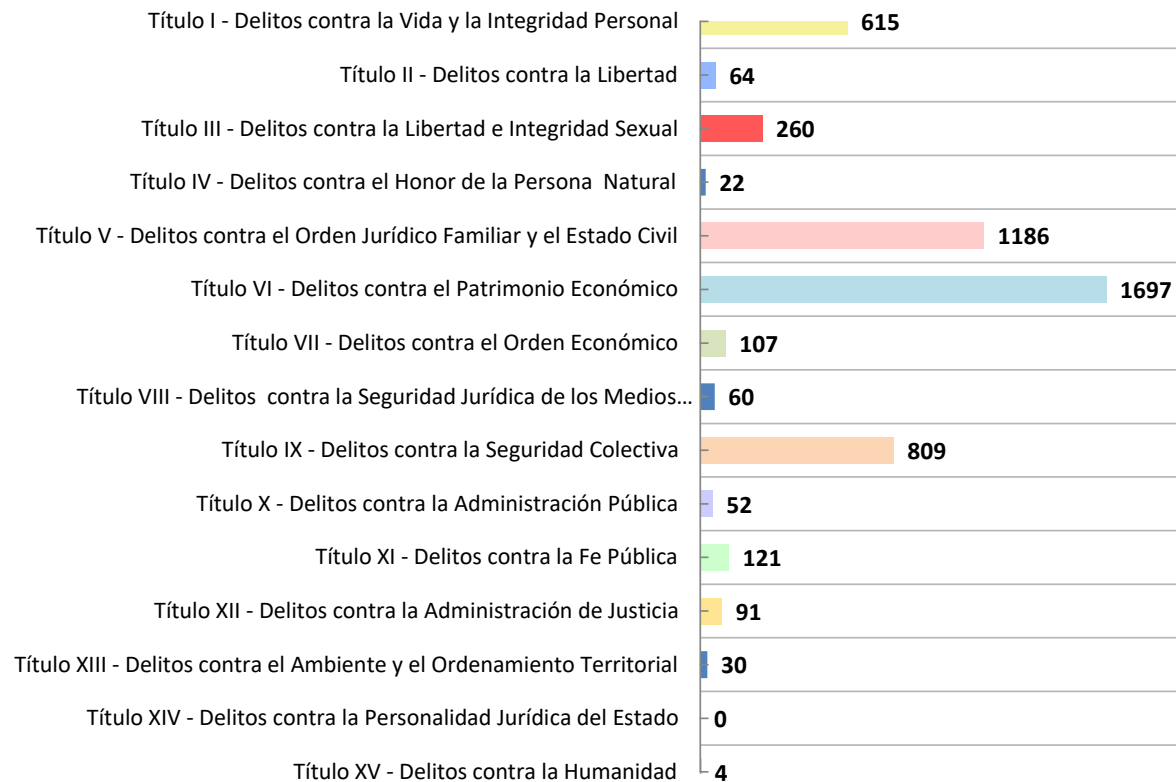
Delitos Genéricos (1)	Total...		Circuito Judicial				
	Número	Porcentaje	Panamá	San Miguelito	Panamá Oeste	Colón	Darién
TOTAL...	5118	100%	2549	680	1226	533	130
Título I - Delitos contra la Vida y la Integridad Personal	<u>615</u>	12%	276	87	152	72	28
Título II - Delitos contra la Libertad	<u>64</u>	1%	24	9	20	9	2
Título III - Delitos contra la Libertad e Integridad Sexual	<u>260</u>	5%	116	19	75	24	26
Título IV - Delitos contra el Honor de la Persona Natural	<u>22</u>	0%	11	2	6	2	1
Título V - Delitos contra el Orden Jurídico Familiar y el Estado Civil	<u>1186</u>	23%	398	154	445	156	33
Título VI - Delitos contra el Patrimonio Económico	<u>1697</u>	33%	1069	221	298	91	18
Título VII - Delitos contra el Orden Económico	<u>107</u>	2%	85	7	8	7	-
Título VIII - Delitos contra la Seguridad Jurídica de los Medios Electrónicos	<u>60</u>	1%	28	13	16	3	-
Título IX - Delitos contra la Seguridad Colectiva	<u>809</u>	16%	372	114	164	144	15
Título X - Delitos contra la Administración Pública	<u>52</u>	1%	37	2	7	5	1
Título XI - Delitos contra la Fe Pública	<u>121</u>	2%	78	12	21	10	-
Título XII - Delitos contra la Administración de Justicia	<u>91</u>	2%	33	37	11	5	5
Título XIII - Delitos contra el Ambiente y el Ordenamiento Territorial	<u>30</u>	1%	20	2	3	5	-
Título XIV - Delitos contra la Personalidad Jurídica del Estado	<u>0</u>	0%	-	-	-	-	-
Título XV - Delitos contra la Humanidad	<u>4</u>	0%	2	1	-	-	1

(1) Las noticias criminales presentadas corresponden al lugar de ocurrencia del hecho.

(P) Cifras preliminares.

Fuente: Centro de Estadísticas, Ministerio Público de Panamá, Plataforma del Sistema Penal Acusatorio.

Gráfica 2. NÚMERO DE DENUNCIAS RECEPTADAS EN EL SISTEMA PENAL ACUSATORIO DE HECHOS DELICTIVOS OCURRIDOS EN EL PRIMER DISTRITO JUDICIAL DE PANAMÁ, SEGÚN DELITOS GENÉRICOS: DEL 1 AL 30 DE ABRIL DE 2021.(P)



Fuente: Centro de Estadísticas, Ministerio Público de Panamá, Plataforma del Sistema Penal Acusatorio.



MINISTERIO PÚBLICO

PROCURADURÍA GENERAL DE LA NACIÓN

Cuadro 3. NÚMERO DE DENUNCIAS RECEPTADAS EN EL SISTEMA PENAL ACUSATORIO EN EL PRIMER DISTRITO JUDICIAL DE PANAMÁ, POR CIRCUITO JUDICIAL, SEGÚN EL TURNO EN QUE SE REGISTRA LA DENUNCIA: DEL 1 AL 31 DE MARZO DE 2021.(P)

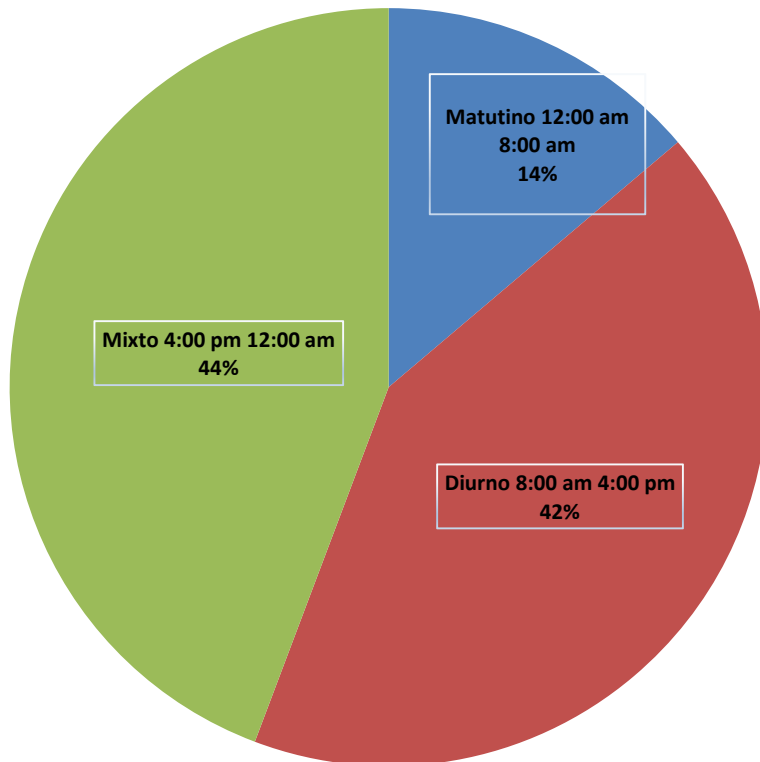
Turno en que se Registra la Denuncia (1)	Total...		Circuito Judicial				
	Número	Porcentaje	Panamá	San Miguelito	Panamá Oeste	Colón	Darién
TOTAL...	5118	100%	2549	680	1226	533	130
Matutino 12:00 am 8:00 am	<u>707</u>	14%	309	138	169	72	19
Diurno 8:00 am 4:00 pm	<u>2146</u>	42%	1154	177	496	274	45
Mixto 4:00 pm 12:00 am	<u>2265</u>	44%	1086	365	561	187	66

(1) Las noticias criminales presentadas corresponden al lugar de ocurrencia del hecho.

(P) Cifras preliminares.

Fuente: Centro de Estadísticas, Ministerio Público de Panamá, Plataforma del Sistema Penal Acusatorio.

Gráfica 3. DISTRIBUCIÓN PORCENTUAL DE LAS DENUNCIAS RECEPTADAS EN EL SISTEMA PENAL ACUSATORIO EN EL PRIMER DISTRITO JUDICIAL DE PANAMÁ, SEGÚN TURNO EN QUE SE REGISTRA LA DENUNCIA: DEL 1 AL 30 DE ABRIL DE 2021.(P)



Fuente: Centro de Estadísticas, Ministerio Público de Panamá, Plataforma del Sistema Penal Acusatorio.



MINISTERIO PÚBLICO
PROCURADURÍA GENERAL DE LA NACIÓN

Cuadro 4. NÚMERO DE DENUNCIAS RECEPTADAS EN EL SISTEMA PENAL ACUSATORIO EN EL PRIMER DISTRITO JUDICIAL DE PANAMÁ, POR CIRCUITO JUDICIAL, SEGÚN DÍA DE LA SEMANA: DEL 1 AL 30 DE ABRIL DE 2021.(P)

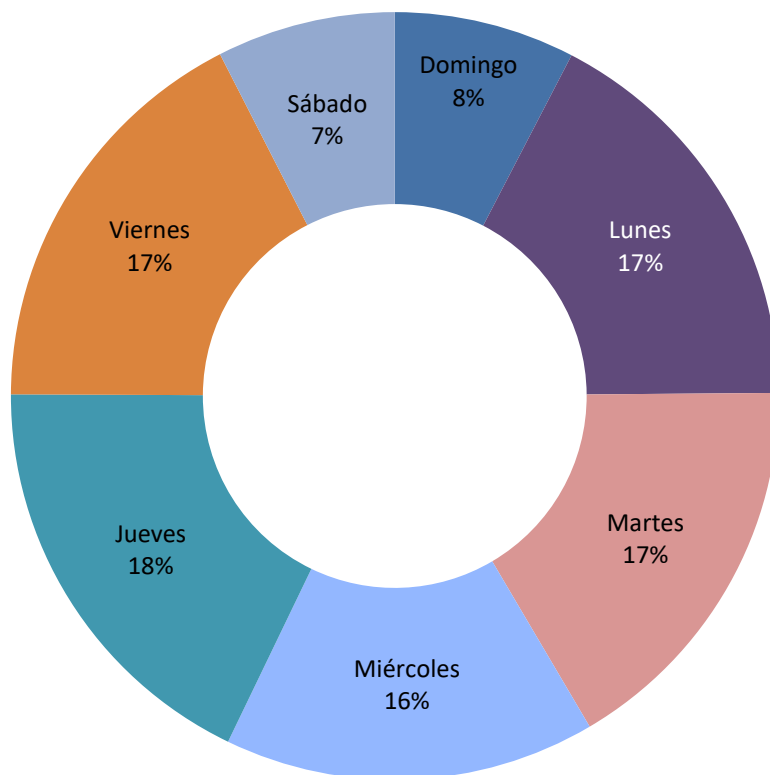
Día de la Semana (1)	Total...		Circuito Judicial				
	Número	Porcentaje	Panamá	San Miguelito	Panamá Oeste	Colón	Darién
TOTAL...	<u>5118</u>	<u>100%</u>	<u>2549</u>	<u>680</u>	<u>1226</u>	<u>533</u>	<u>130</u>
Domingo	<u>390</u>	8%	176	55	107	41	11
Lunes	<u>883</u>	17%	438	127	203	94	21
Martes	<u>852</u>	17%	421	108	189	104	30
Miércoles	<u>800</u>	16%	396	114	192	73	25
Jueves	<u>917</u>	18%	485	114	210	96	12
Viernes	<u>891</u>	17%	430	116	239	86	20
Sábado	<u>385</u>	8%	203	46	86	39	11

(1) Las noticias criminales presentadas corresponden al lugar de ocurrencia del hecho.

(P) Cifras preliminares.

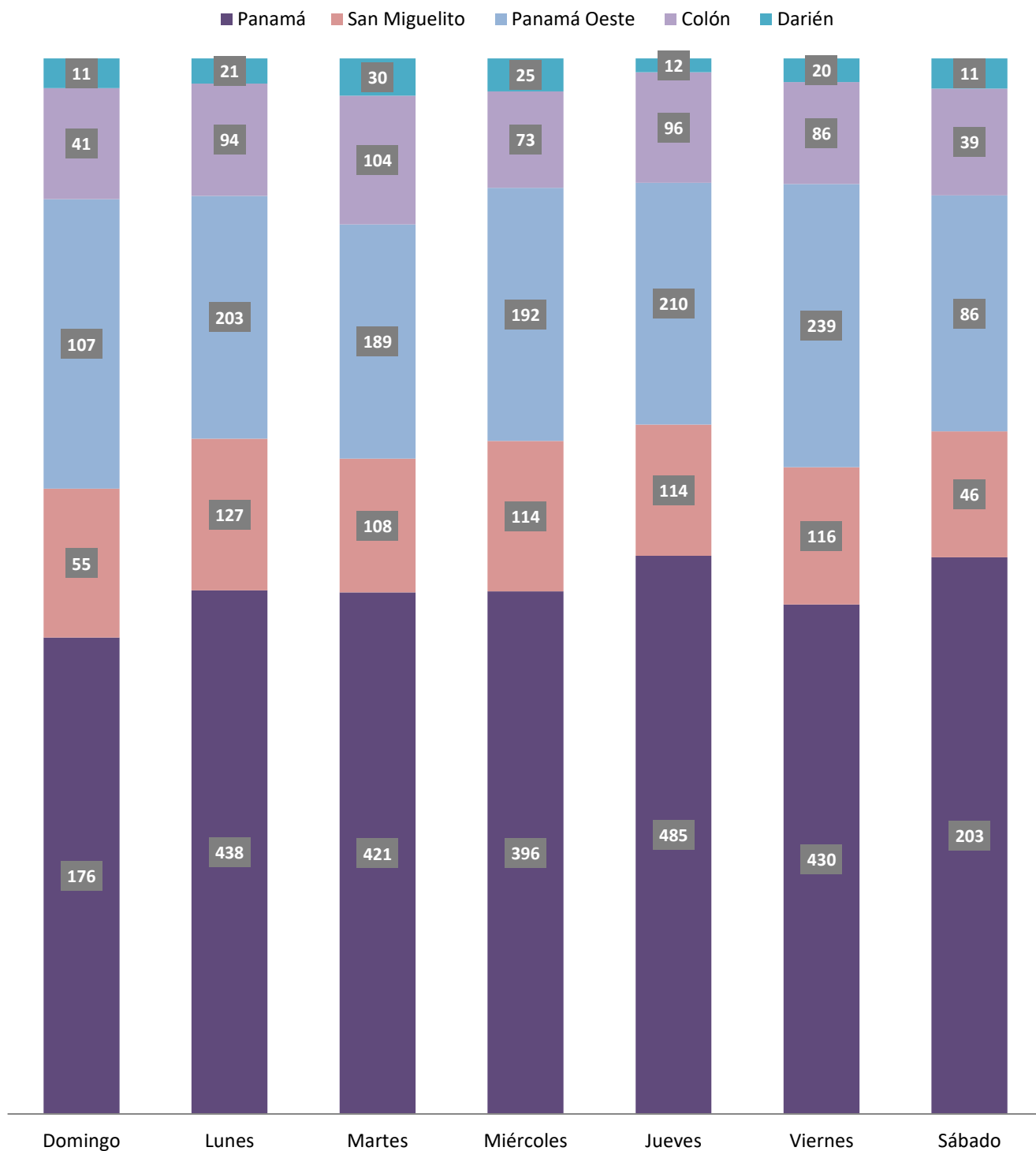
Fuente: Centro de Estadísticas, Ministerio Público de Panamá, Plataforma del Sistema Penal Acusatorio.

Gráfica 4. DISTRIBUCIÓN PORCENTUAL DE LAS DENUNCIAS RECEPTADAS EN EL SISTEMA PENAL ACUSATORIO DEL PRIMER DISTRITO JUDICIAL DE PANAMÁ, SEGÚN DÍA DE LA SEMANA: DEL 1 AL 30 DE ABRIL DE 2021.(P)



Fuente: Centro de Estadísticas, Ministerio Público de Panamá, Plataforma del Sistema Penal Acusatorio.

Gráfica 5. NÚMERO DE DENUNCIAS RECEPTADAS EN EL SISTEMA PENAL ACUSATORIO EN EL PRIMER DISTRITO JUDICIAL DE PANAMÁ, SEGÚN DÍA DE LA SEMANA: DEL 1 AL 30 DE ABRIL DE 2021.(P)



Fuente: Centro de Estadísticas, Ministerio Público de Panamá, Plataforma del Sistema Penal Acusatorio.



MINISTERIO PÚBLICO
PROCURADURÍA GENERAL DE LA NACIÓN

Cuadro 5. NÚMERO DE DENUNCIAS RECEPTADAS EN EL SISTEMA PENAL ACUSATORIO DE HECHOS DELICTIVOS OCURRIDOS EN EL PRIMER DISTRITO JUDICIAL DE PANAMÁ, SEGÚN PROVINCIA Y/O COMARCA, Y DISTRITO: DEL 1 AL 30 DE ABRIL DE 2021.(P)

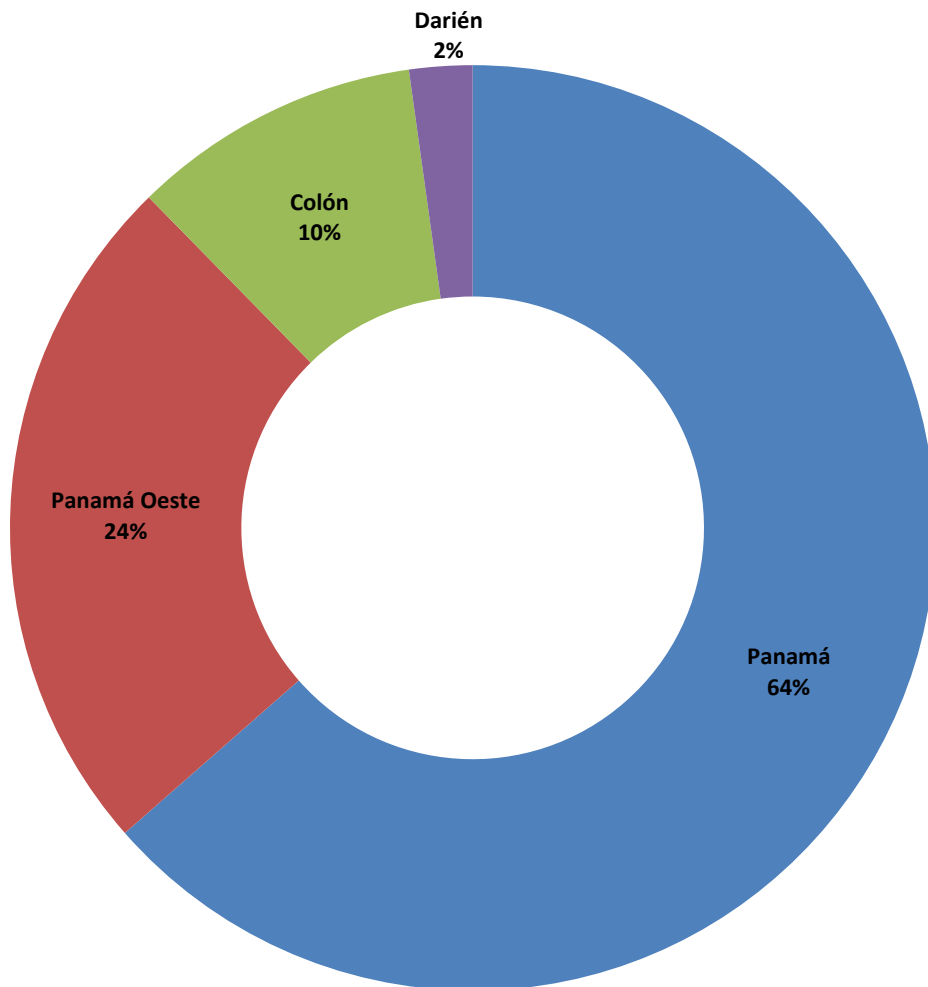
Provincia y/o Comarca, y Distrito (1)	Número	Porcentaje
TOTAL...	<u>5118</u>	<u>100%</u>
Panamá	<u>3229</u>	<u>63%</u>
Balboa	5	0%
Chepo	94	2%
Chiman	3	0%
Panamá	2443	48%
Taboga	4	0%
San Miguelito	680	13%
Panamá Oeste	<u>1226</u>	<u>24%</u>
Arraiján	566	11%
Capira	76	1%
Chame	71	1%
La Chorrera	473	9%
San Carlos	40	1%
Colón	<u>515</u>	<u>10%</u>
Chagres	14	0%
Colón	472	9%
Donoso	3	0%
Portobelo	21	0%
Santa Isabel	5	0%
Comarca Guna Yala	<u>18</u>	<u>0%</u>
Darién	<u>112</u>	<u>2%</u>
Chepigana	71	1%
Pinogana	41	1%
Comarca Emberá Wounaan	<u>18</u>	<u>0%</u>
Cémaco	18	0%
Sambú	-	0%

(1) Las noticias criminales presentadas corresponden al lugar de ocurrencia del hecho.

(P) Cifras preliminares.

Fuente: Centro de Estadísticas, Ministerio Público de Panamá, Plataforma del Sistema Penal Acusatorio.

Gráfica 6. DISTRIBUCIÓN PORCENTUAL DE LAS DENUNCIAS RECEPTADAS EN EL SISTEMA PENAL ACUSATORIO DEL PRIMER DISTRITO JUDICIAL DE PANAMÁ, SEGÚN PROVINCIA: DEL 1 AL 30 DE ABRIL DE 2021.(P)



Fuente: Centro de Estadísticas, Ministerio Público de Panamá, Plataforma del Sistema Penal Acusatorio.



MINISTERIO PÚBLICO

PROCURADURÍA GENERAL DE LA NACIÓN

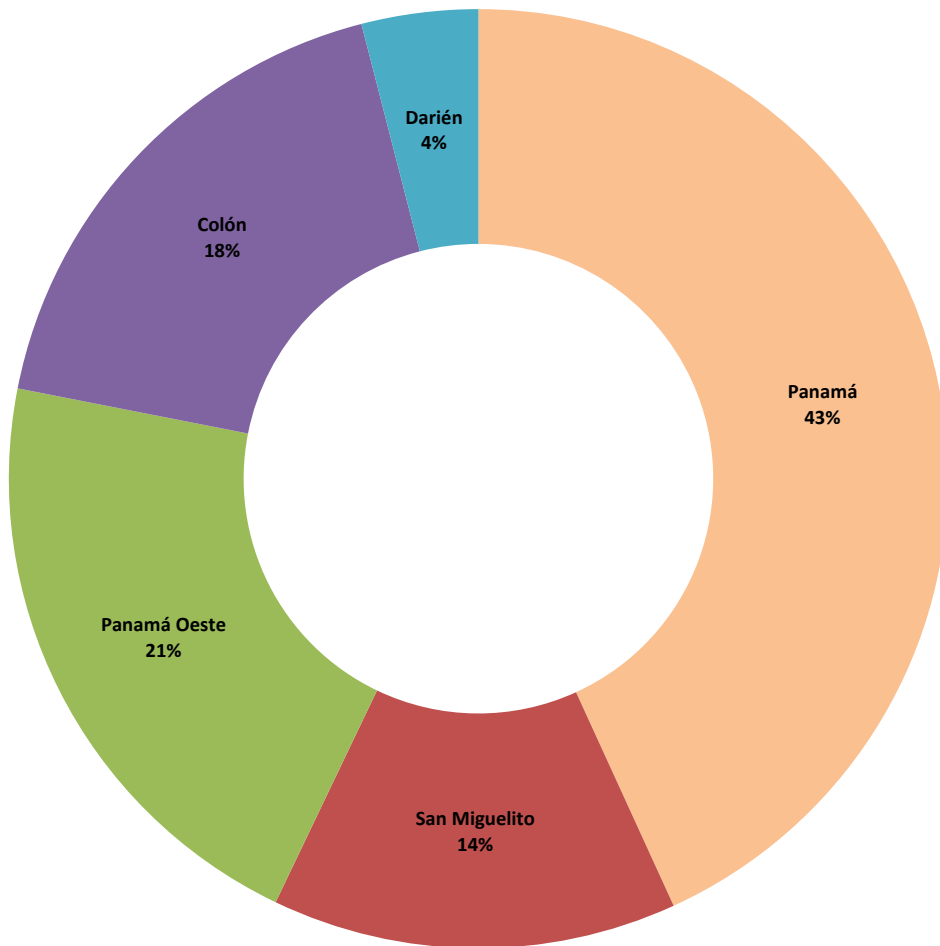
Cuadro 6. NÚMERO DE AUDIENCIAS REALIZADAS EN EL SISTEMA PENAL ACUSATORIO EN EL PRIMER DISTRITO JUDICIAL DE PANAMÁ, POR CIRCUITO JUDICIAL, SEGÚN TIPO DE AUDIENCIA: DEL 1 AL 30 DE ABRIL DE 2021.(P)

Tipo de Audiencia	Total...		Circuito Judicial				
	Número	Porcentaje	Panamá	San Miguelito	Panamá Oeste	Colón	Darién
TOTAL...	6036	100%	2606	841	1266	1081	242
Audiencia de Control	462	8%	264	55	99	40	4
Audiencia de Incautación de Datos	44	1%	2	10	22	10	-
Audiencia de Disposición de Evidencia	189	3%	81	40	17	51	-
Audiencia de Legalización de Aprehesión	592	10%	244	65	111	146	26
Audiencia de Formulación De Imputación	1039	17%	425	102	267	191	54
Audiencia de Solicitud de Medida Cautelar	555	9%	205	45	142	143	20
Audiencia de Solicitud de Medida Cautelar Real	1	0%	-	-	1	-	-
Audiencia de Reemplazo de Medida Cautelar	60	1%	21	10	26	3	-
Audiencia Medidas de Protección	19	0%	13	-	6	-	-
Audiencia de Prueba Anticipada	7	0%	4	3	-	-	-
Audiencia de Desistimiento	28	0%	13	2	9	2	2
Audiencia de Acusación/ Para el Acuerdo de Pena, Procedimiento Directo, Simplificado, Inmediato, etc.	67	1%	32	20	8	1	6
Audiencia de Validación de Acuerdo de Pena	415	7%	206	38	80	72	19
Audiencia de Suspensión del Proceso Sujeto a Condiciones	252	4%	78	53	69	47	5
Audiencia de Derivación a Conciliación	0	0%	-	-	-	-	-
Audiencia de Validación de Conciliación	0	0%	-	-	-	-	-
Audiencia de Derivación a Mediación	129	2%	54	9	46	18	2
Audiencia de Validación de Acuerdo de Mediación	106	2%	47	22	22	7	8
Audiencia de Conciliación	0	0%	-	-	-	-	-
Audiencia de Acumulación de Casos	21	0%	14	2	4	1	-
Audiencia de Criterio de Oportunidad	7	0%	6	1	-	-	-
Audiencia de Afectación de Derechos	52	1%	9	8	13	20	2
Audiencia de Secuestro Penal	1	0%	1	-	-	-	-
Audiencia de Apelación	145	2%	70	5	37	25	8
Audiencia de Fase Intermedia	216	4%	86	17	86	23	4
Audiencia de Juicio Oral	36	1%	13	7	14	-	2
Audiencia de Lectura de Sentencia	419	7%	205	41	82	75	16
Audiencia de Verificación Cumplimiento del Proceso Sujeto a Condiciones	126	2%	-	46	-	77	3
Audiencia de Revisión de Acuerdo de mediación	14	0%	-	-	-	14	-
Audiencia de Revocatoria del Proceso Sujeto a Condiciones	1	0%	-	-	-	1	-
Audiencia de Revisión de archivos	9	0%	8	-	1	-	-
Audiencia de Solicitud de Cumplimiento	327	5%	82	193	-	-	52
Apelación de Cumplimiento	7	0%	-	4	-	3	-
Hábeas Corpus de Cumplimiento	0	0%	-	-	-	-	-
Audiencia de Extinción de la Acción Penal	394	7%	271	25	65	28	5
Audiencia de Extinción de la Pena	11	0%	-	-	-	11	-
Audiencias Innominadas	285	5%	152	18	39	72	4

(P) Cifras preliminares.

Fuente: Centro de Estadísticas, Ministerio Público de Panamá, Sistema de Audiencia Interno.

Gráfica 7. DISTRIBUCIÓN PORCENTUAL DE LAS AUDIENCIAS REALIZADAS EN EL SISTEMA PENAL ACUSATORIO EN EL PRIMER DISTRITO JUDICIAL DE PANAMÁ, POR CIRCUITO JUDICIAL: DEL 1 AL 30 DE ABRIL DE 2021.(P)



Fuente: Centro de Estadísticas, Ministerio Público de Panamá, Sistema de Audiencia Interno.



MINISTERIO PÚBLICO
PROCURADURÍA GENERAL DE LA NACIÓN

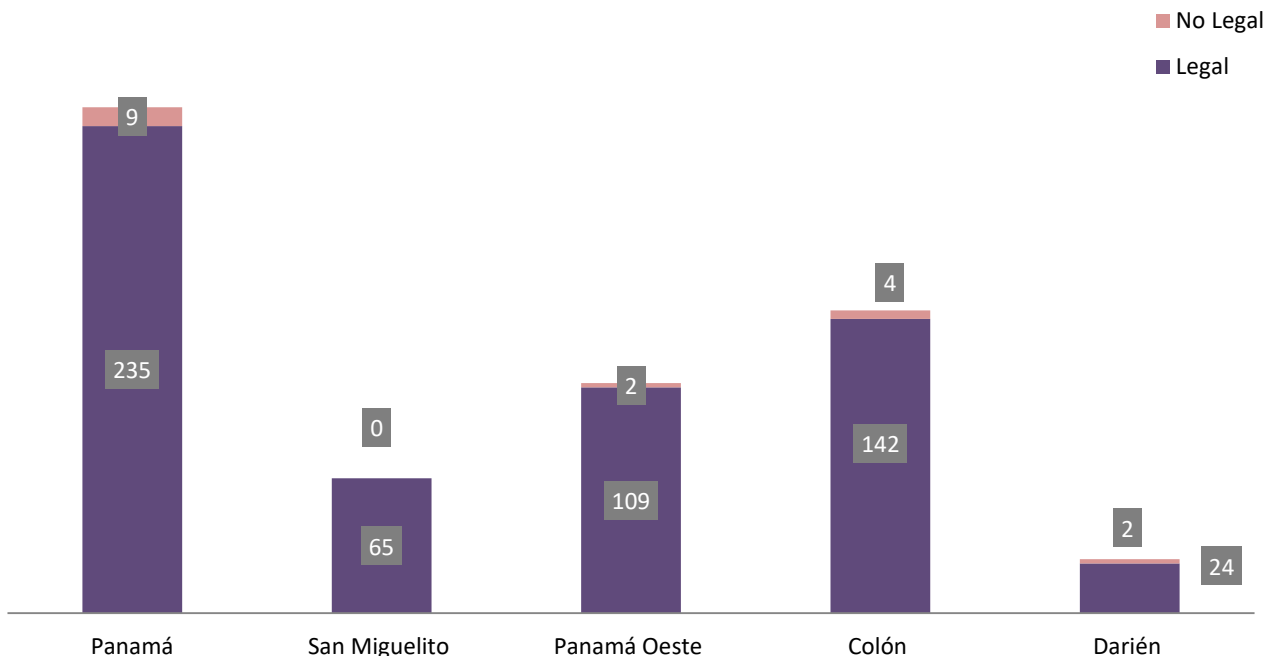
Cuadro 7. NÚMERO DE AUDIENCIAS DE CONTROL DE LEGALIZACIÓN DE LA APREHENSIÓN REALIZADAS EN EL SISTEMA PENAL ACUSATORIO EN EL PRIMER DISTRITO JUDICIAL DE PANAMÁ, POR CIRCUITO JUDICIAL, SEGÚN DECISIÓN DEL JUEZ: DEL 1 AL 30 DE ABRIL DE 2021.(P)

Decisión del Juez	Total...		Circuito Judicial				
	Número	Porcentaje	Panamá	San Miguelito	Panamá Oeste	Colón	Darién
TOTAL...	592	100%	244	65	111	146	26
Legal	575	97%	235	65	109	142	24
No Legal	17	3%	9	-	2	4	2

(P) Cifras preliminares.

Fuente: Centro de Estadísticas, Ministerio Público de Panamá, Sistema de Audiencia Interno.

Gráfica 8. NÚMERO DE AUDIENCIAS DE CONTROL DE LEGALIZACIÓN DE LA APREHENSIÓN REALIZADAS EN EL SISTEMA PENAL ACUSATORIO EN EL PRIMER DISTRITO JUDICIAL DE PANAMÁ, POR CIRCUITO JUDICIAL, SEGÚN DECISIÓN DEL JUEZ: DEL 1 AL 30 DE ABRIL DE 2021.(P)



Fuente: Centro de Estadísticas, Ministerio Público de Panamá, Sistema de Audiencia Interno.



MINISTERIO PÚBLICO

PROCURADURÍA GENERAL DE LA NACIÓN

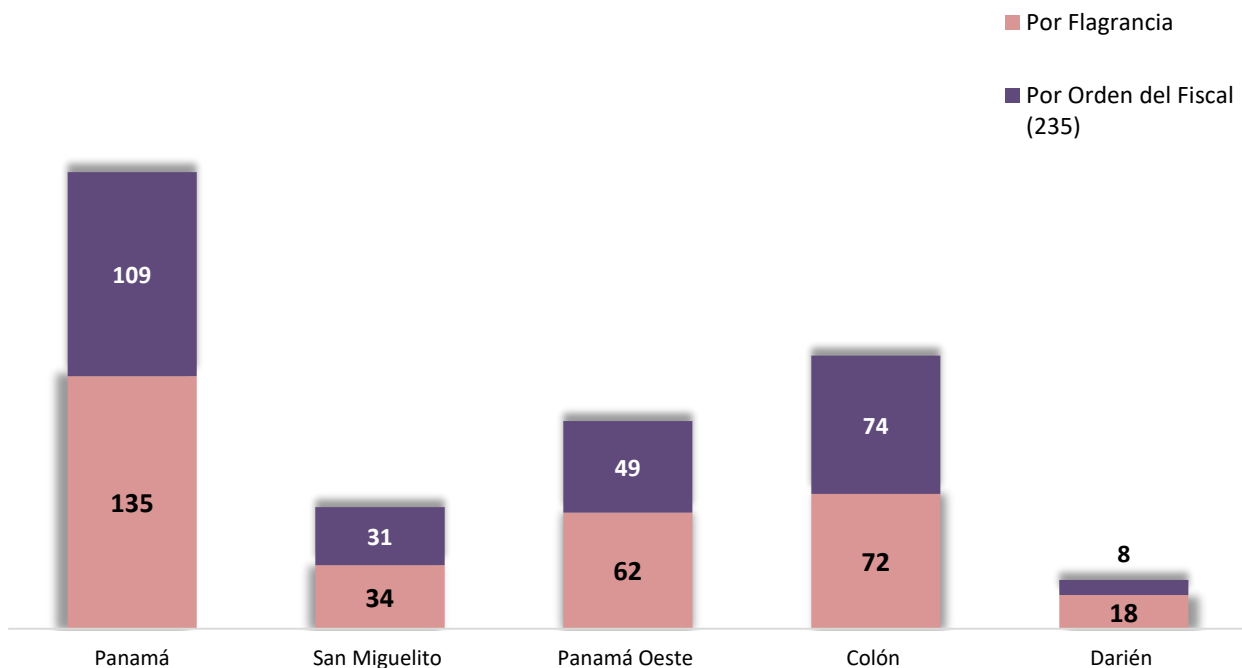
Cuadro 8. NÚMERO DE AUDIENCIAS DE CONTROL DE LEGALIZACIÓN DE LA APREHENSIÓN REALIZADAS EN EL SISTEMA PENAL ACUSATORIO EN EL PRIMER DISTRITO JUDICIAL DE PANAMÁ, POR CIRCUITO JUDICIAL, SEGÚN TIPO APREHENSIÓN: DEL 1 AL 30 DE ABRIL DE 2021.(P)

Tipo de Aprehensión	Total...		Circuito Judicial				
	Número	Porcentaje	Panamá	San Miguelito	Panamá Oeste	Colón	Darién
TOTAL...	592	100%	244	65	111	146	26
Por Flagrancia	321	54%	135	34	62	72	18
Por Orden del Fiscal (235)	271	46%	109	31	49	74	8

(P) Cifras preliminares.

Fuente: Centro de Estadísticas, Ministerio Público de Panamá, Sistema de Audiencia Interno.

Gráfica 9. NÚMERO DE AUDIENCIAS DE CONTROL DE LEGALIZACIÓN DE LA APREHENSIÓN REALIZADAS EN EL SISTEMA PENAL ACUSATORIO EN EL PRIMER DISTRITO JUDICIAL DE PANAMÁ, POR CIRCUITO JUDICIAL, SEGÚN TIPO APREHENSIÓN: DEL 1 AL 30 DE ABRIL DE 2021.(P)



Fuente: Centro de Estadísticas, Ministerio Público de Panamá, Sistema de Audiencia Interno.



MINISTERIO PÚBLICO
PROCURADURÍA GENERAL DE LA NACIÓN

Cuadro 9. NÚMERO DE MEDIDAS CAUTELARES APLICADAS EN EL SISTEMA PENAL ACUSATORIO EN EL PRIMER DISTRITO JUDICIAL DE PANAMÁ, POR TIPO DE MEDIDA APLICADA, SEGÚN CIRCUITO JUDICIAL: DEL 1 AL 30 DE ABRIL DE 2021.(P)

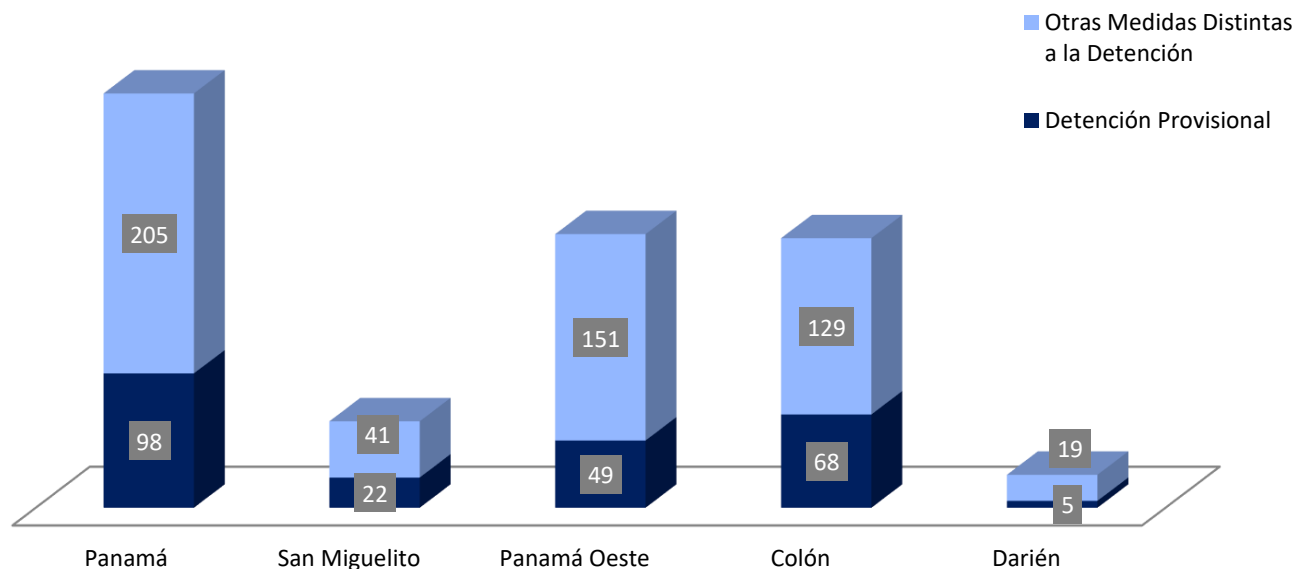
Circuito Judicial	Total...		Tipo de Medida Aplicada (1)	
	Número	Porcentaje	Detención Provisional	Otras Medidas Distintas a la Detención
TOTAL...	787	100%	242	545
Panamá	303	39%	98	205
San Miguelito	63	8%	22	41
Panamá Oeste	200	25%	49	151
Colón	197	25%	68	129
Darién	24	3%	5	19

(1) Los datos corresponden a tipos de medidas aplicadas.

(P) Cifras preliminares.

Fuente: Centro de Estadísticas, Ministerio Público de Panamá, Sistema de Audiencia Interno.

Gráfica 10. NÚMERO DE MEDIDAS CAUTELARES APLICADAS EN EL SISTEMA PENAL ACUSATORIO EN EL PRIMER DISTRITO JUDICIAL DE PANAMÁ, POR TIPO DE MEDIDA APLICADA, SEGÚN CIRCUITO JUDICIAL: DEL 1 AL 30 DE ABRIL DE 2021.(P)



Fuente: Centro de Estadísticas, Ministerio Público de Panamá, Sistema de Audiencia Interno.



**MINISTERIO PÚBLICO
PROCURADURÍA GENERAL DE LA NACIÓN**

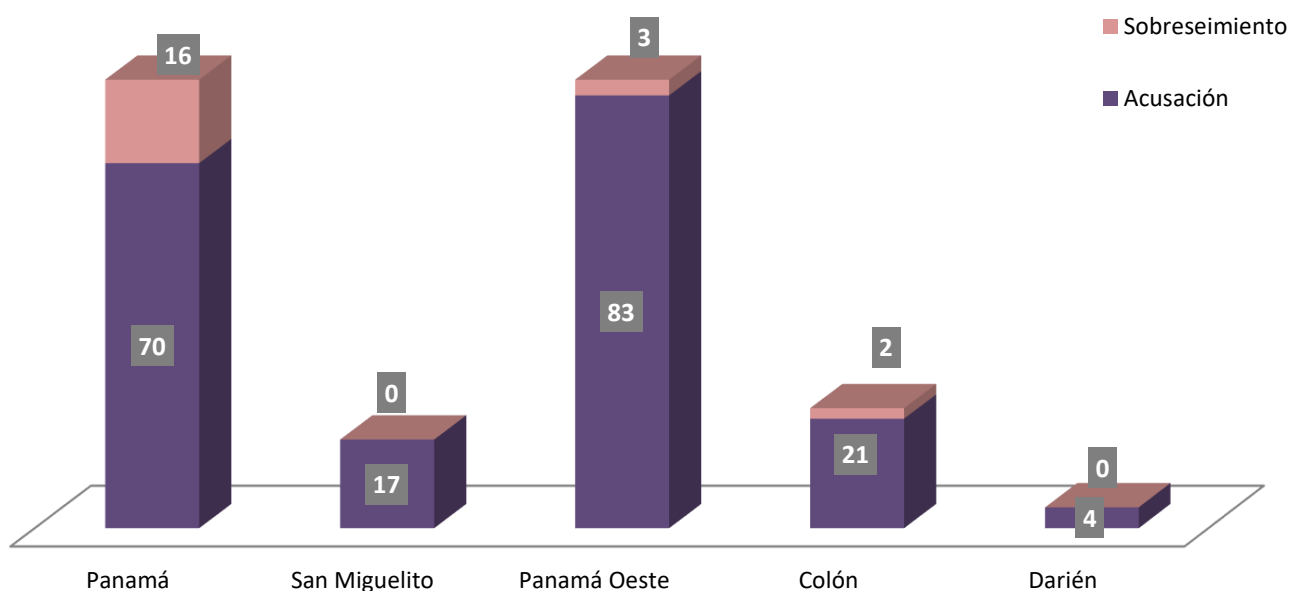
Cuadro 10. NÚMERO DE AUDIENCIAS DE FASE INTERMEDIA REALIZADAS EN EL SISTEMA PENAL ACUSATORIO, EN EL PRIMER DISTRITO JUDICIAL DE PANAMÁ, POR CIRCUITO JUDICIAL, SEGÚN TIPO DE AUDIENCIA: DEL 1 AL 30 DE ABRIL DE 2021.(P)

Tipo de Audiencia	Total...		Circuito Judicial				
	Número	Porcentaje	Panamá	San Miguelito	Panamá Oeste	Colón	Darién
TOTAL...	216	100%	86	17	86	23	4
Acusación	195	90%	70	17	83	21	4
Sobreseimiento	21	10%	16	-	3	2	-

(P) Cifras preliminares.

Fuente: Centro de Estadísticas, Ministerio Público de Panamá, Sistema de Audiencia Interno.

Gráfica 11. NÚMERO DE AUDIENCIAS DE FASE INTERMEDIA REALIZADAS EN EL SISTEMA PENAL ACUSATORIO EN EL PRIMER DISTRITO JUDICIAL DE PANAMÁ, POR CIRCUITO JUDICIAL, SEGÚN TIPO DE AUDIENCIA: DEL 1 AL 30 DE ABRIL DE 2021.(P)



Fuente: Centro de Estadísticas, Ministerio Público de Panamá, Sistema de Audiencia Interno.



MINISTERIO PÚBLICO
PROCURADURÍA GENERAL DE LA NACIÓN

Cuadro 11. NÚMERO DE SENTENCIAS EN EL SISTEMA PENAL ACUSATORIO EN EL PRIMER DISTRITO JUDICIAL DE PANAMÁ, POR CIRCUITO JUDICIAL, SEGÚN TIPO DE PROCEDIMIENTO: DEL 1 AL 30 DE ABRIL DE 2021.(P)

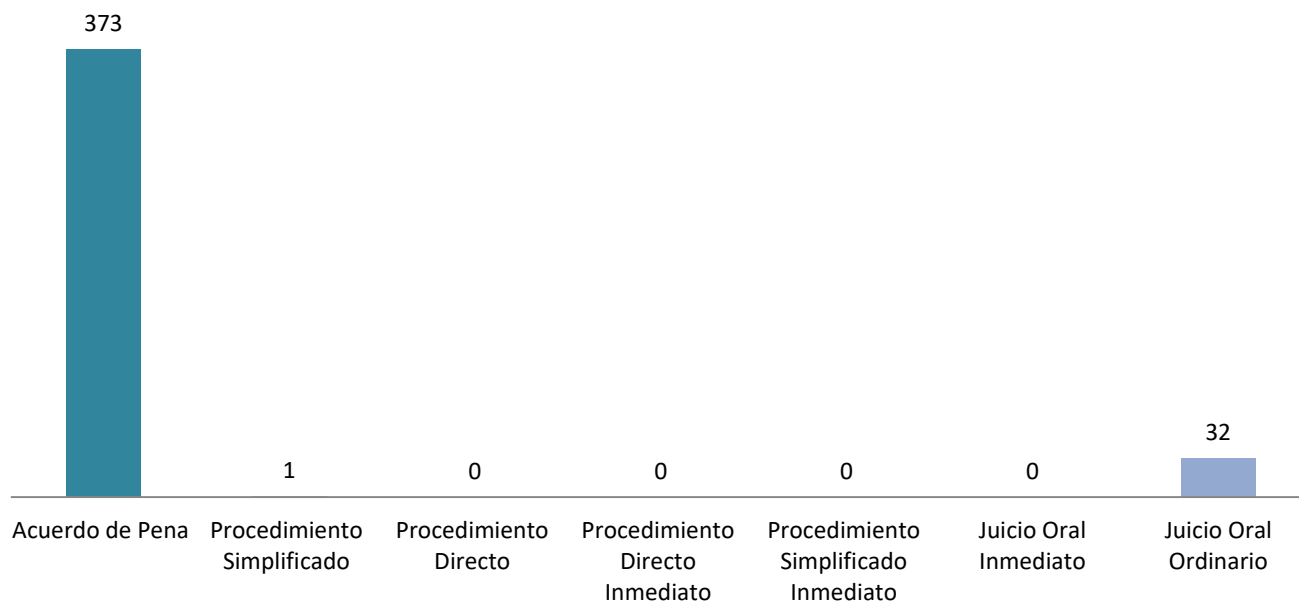
Tipo de Procedimiento (1)	Total...		Circuito Judicial				
	Número	Porcentaje	Panamá	San Miguelito	Panamá Oeste	Colón	Darién
TOTAL...	406	100%	205	41	82	62	16
Acuerdo de Pena	373	92%	193	36	70	59	15
Procedimiento Simplificado	1	0%	-	-	1	-	-
Procedimiento Directo	0	0%	-	-	-	-	-
Procedimiento Directo Inmediato	0	0%	-	-	-	-	-
Procedimiento Simplificado Inmediato	0	0%	-	-	-	-	-
Juicio Oral Inmediato	0	0%	-	-	-	-	-
Juicio Oral Ordinario	32	8%	12	5	11	3	1

(P) Cifras preliminares.

(1) La información presentada en este cuadro corresponde a datos por carpeta.

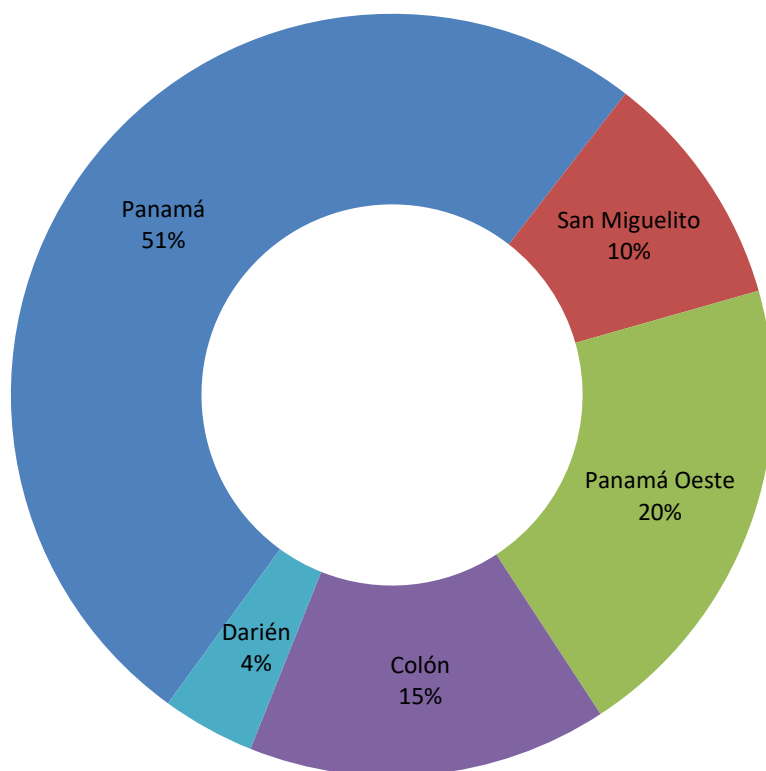
Fuente: Centro de Estadísticas, Ministerio Público de Panamá, Sistema de Audiencia Interno.

Gráfica 12. NÚMERO DE SENTENCIAS DE EL SISTEMA PENAL ACUSATORIO EN EL PRIMER DISTRITO JUDICIAL DE PANAMÁ, SEGÚN TIPO DE PROCEDIMIENTO: DEL 1 AL 30 DE ABRIL DE 2021.(P)



Fuente: Centro de Estadísticas, Ministerio Público de Panamá, Sistema de Audiencia Interno.

Gráfica 13. DISTRIBUCIÓN PORCENTUAL DE LAS SENTENCIAS EN EL SISTEMA PENAL ACUSATORIO EN EL PRIMER DISTRITO JUDICIAL DE PANAMÁ, POR CIRCUITO JUDICIAL: DEL 1 AL 30 DE ABRIL DE 2021.(P)



Fuente: Centro de Estadísticas, Ministerio Público de Panamá, Sistema de Audiencia Interno.



MINISTERIO PÚBLICO
PROCURADURÍA GENERAL DE LA NACIÓN

Cuadro 12. NÚMERO DE SENTENCIA EN EL SISTEMA PENAL ACUSATORIO EN EL PRIMER DISTRITO JUDICIAL DE PANAMÁ, POR CIRCUITO JUDICIAL, SEGÚN TIPO DE FALLO DE LA SENTENCIA: DEL 1 AL 30 DE ABRIL DE 2021.(P)

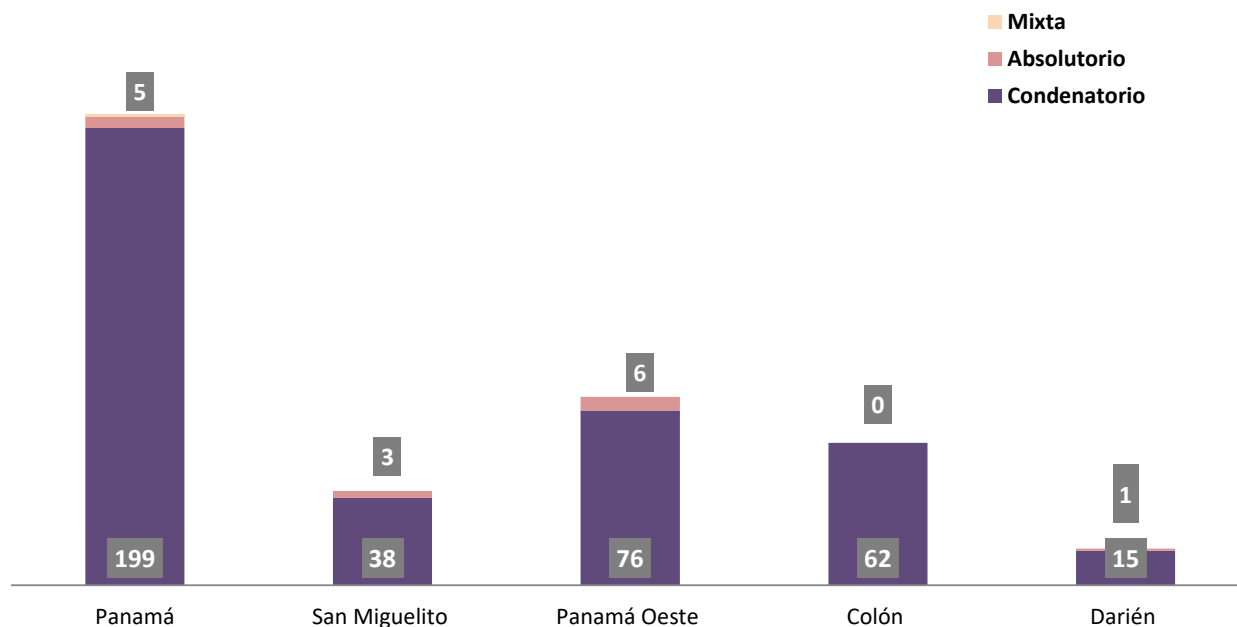
Tipo de Fallo de La Sentencia (1)	Total...		Circuito Judicial				
	Número	Porcentaje	Panamá	San Miguelito	Panamá Oeste	Colón	Darién
TOTAL...	406	100%	205	41	82	62	16
Condenatorio	390	96%	199	38	76	62	15
Absolutorio	15	4%	5	3	6	-	1
Mixta	1	0%	1	-	-	-	-

(1) Los datos presentados en este cuadro corresponden a cifras por carpetas.

(P) Cifras preliminares.

Fuente: Centro de Estadísticas, Ministerio Público de Panamá, Sistema de Audiencia Interno.

Gráfica 14. NÚMERO DE SENTENCIA EN EL SISTEMA PENAL ACUSATORIO EN EL PRIMER DISTRITO JUDICIAL DE PANAMÁ, POR CIRCUITO JUDICIAL, SEGÚN TIPO DE FALLO DE LA SENTENCIA: DEL 1 AL 30 DE ABRIL DE 2021.(P)



Nota: (P) Se refiere a cifras preliminares.

Fuente: Centro de Estadísticas, Ministerio Público de Panamá, Sistema de Audiencia Interno.



MINISTERIO PÚBLICO
PROCURADURÍA GENERAL DE LA NACIÓN

Cuadro 13. NÚMERO DE CAUSAS EGRESADAS EN EL SISTEMA PENAL ACUSATORIO EN EL PRIMER DISTRITO JUDICIAL DE PANAMÁ, POR CIRCUITO JUDICIAL, SEGÚN TIPOS DE SALIDAS: DEL 1 AL 30 DE ABRIL DE 2021.(P)

Salidas definitivas	Total...		Circuito Judicial				
	Número	Porcentaje	Panamá	San Miguelito	Panamá Oeste	Colón	Darién
TOTAL...	1375	100%	860	163	205	118	29
Causas Egresadas por Sentencias (Incluir la Rupturas Procesales)	399	29%	198	41	82	62	16
Declinatoria a La Esfera Administrativa (Jueces de Paz y Alcaldía)	412	30%	258	92	33	23	6
Nulidades	0	0%	-	-	-	-	-
Causas Acumuladas (1)	24	2%	14	2	7	1	-
Salida Al Sistema Mixto	0	0%	-	-	-	-	-
Salida a La Ley 40 (Adolescentes)	4	0%	-	-	-	3	1
Extinción de la Acción Penal	392	29%	271	24	65	27	5
Criterio de Oportunidad por Resolución del Fiscal (3)	120	9%	103	2	15	-	-
Otros Tipo de Salidas	2	0%	2	-	-	-	-
Sobreseimientos	22	2%	14	2	3	2	1

(P) Cifras preliminares.

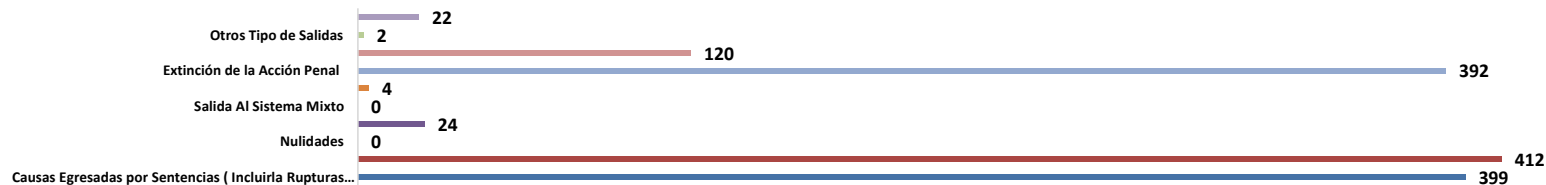
(1) Del total de causas de acumulación en la regional de Panamá Oeste 4 son en audiencias y 2 son por duplicidad.

(2) Del total de audiencias de extinción de acción penal en la regional de Colón 1 no fue aceptada; 1 no fue aceptada en la Regional de San Miguelito.

(3) Del total de los criterios de oportunidad en la Fiscalía Regional de San Miguelito 1 fue por audiencias y 1 es por resolución del Fiscal.

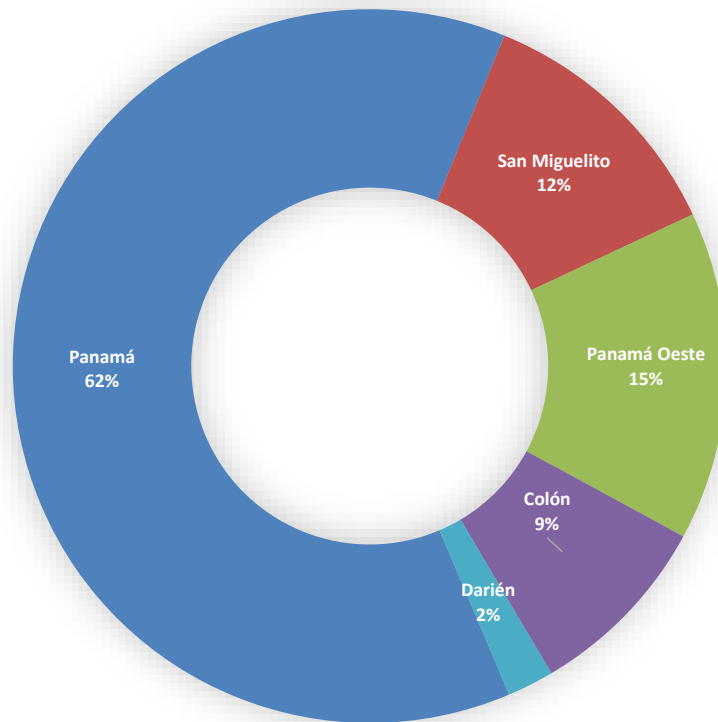
Fuente: Centro de Estadísticas, Ministerio Público de Panamá, Sistema de Audiencia Interno.

Gráfica 15. NÚMERO DE CAUSAS EGRESADAS EN EL SISTEMA PENAL ACUSATORIO EN EL PRIMER DISTRITO JUDICIAL DE PANAMÁ, SEGÚN TIPOS DE SALIDAS: DEL 1 AL 30 DE ABRIL DE 2021.(P)



Fuente: Centro de Estadísticas, Ministerio Público de Panamá, Sistema de Audiencia Interno.

Gráfica 16. DISTRIBUCIÓN PORCENTAJE DE CAUSAS EGRESADAS EN EL SISTEMA PENAL ACUSATORIO, EN EL PRIMER DISTRITO JUDICIAL DE PANAMÁ, POR CIRCUITO JUDICIAL: DEL 1 AL 30 DE ABRIL DE 2021.(P)



Fuente: Centro de Estadísticas, Ministerio Público de Panamá, Sistema de Audiencia Interno.



MINISTERIO PÚBLICO
PROCURADURÍA GENERAL DE LA NACIÓN

Cuadro 14. NÚMERO DE CAUSAS SUSPENDIDAS EN EL SISTEMA PENAL ACUSATORIO EN EL PRIMER DISTRITO JUDICIAL DE PANAMÁ, SEGÚN TIPOS DE SUSPENSIONES: DEL 1 AL 30 DE ABRIL DE 2021.(P)

Tipos de Suspensiones	Total...		Circuito Judicial				
	Número	Porcentaje	Panamá	San Miguelito	Panamá Oeste	Colón	Darién
TOTAL...	4211	100%	1649	697	1261	493	111
Suspensión del Proceso Sujeto a Condiciones (1)	235	6%	77	48	64	41	5
Archivo Provisional	3903	93%	1543	632	1181	448	99
Suspensión por Acuerdo de Conciliación	0	0%	-	-	-	-	-
Suspensión por Acuerdo de Mediación (2)	73	2%	29	17	16	4	7

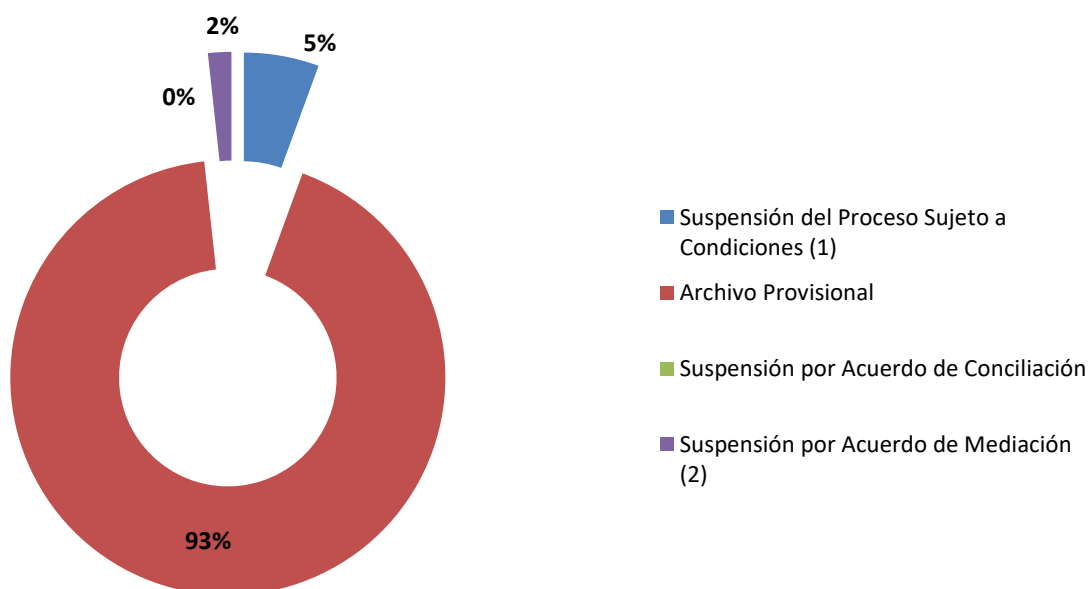
(P) Cifras preliminares.

(1) Del total de audiencias de Suspensión del Proceso Sujeto a Condiciones, 6 fueron negados en la regional de Colón, 5 fueron negados en la regional de Panamá Oeste, 5 fueron negados en la regional de San Miguelito y 1 fue negada en Panamá.

(2) Del total de audiencias de Suspensión por Acuerdo de Mediación 3 fueron negados en la regional de Colón, 6 fueron negados en la regional de Panamá Oeste, 18 fueron negadas en la regional de Panamá, 5 fueron negados en la regional de San Miguelito, En Darién del total de audiencia de Suspensión por Acuerdo de Mediación (1) una fue

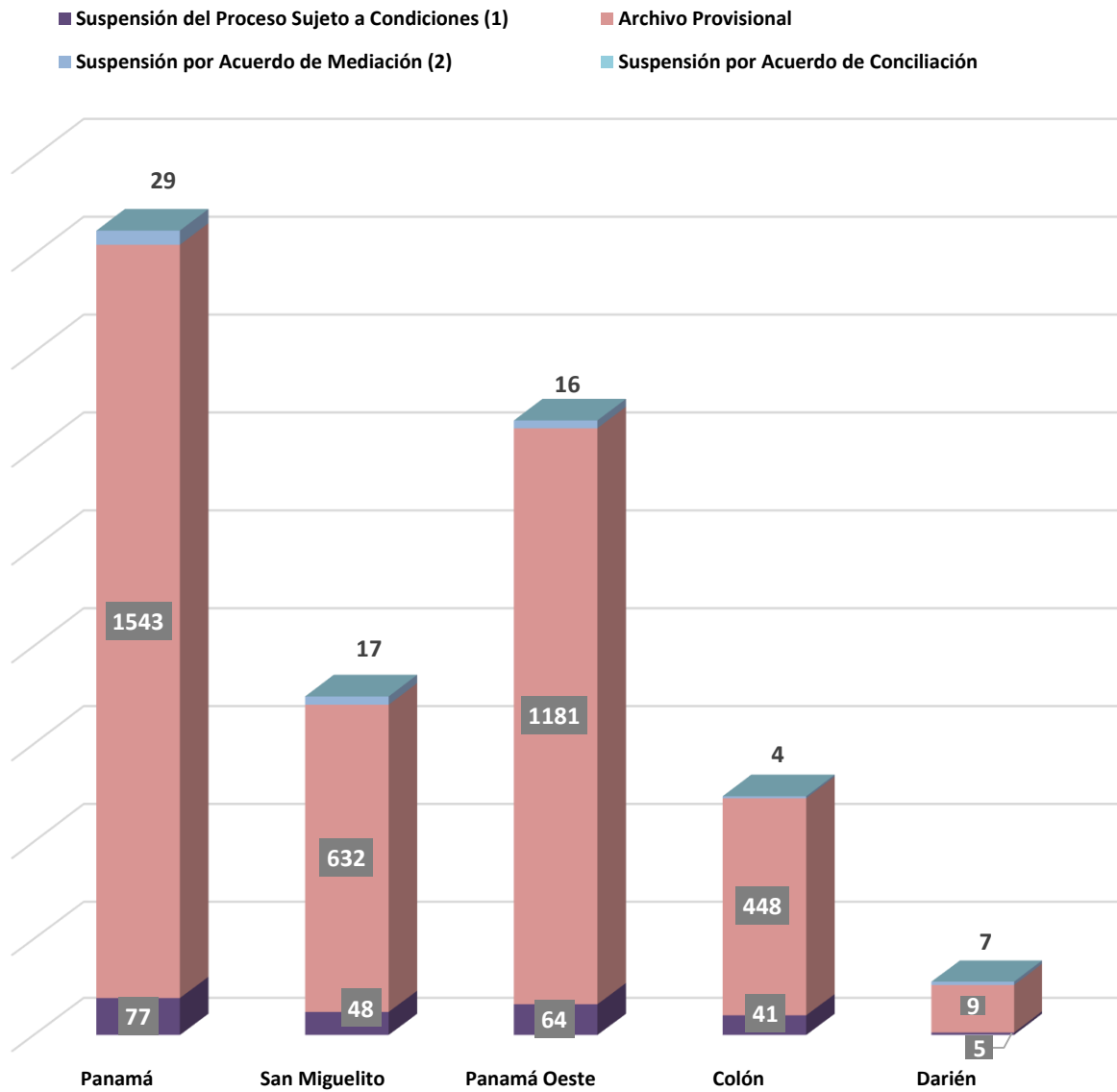
Fuente: Centro de Estadísticas, Ministerio Público de Panamá, Sistema de Audiencia Interno.

Gráfica 17. DISTRIBUCIÓN PORCENTUAL DE LAS CAUSAS SUSPENDIDAS EN EL SISTEMA PENAL ACUSATORIO EN EL PRIMER DISTRITO JUDICIAL DE PANAMÁ, SEGÚN TIPOS DE SUSPENSIONES: DEL 1 AL 30 DE ABRIL DE 2021.(P)



Fuente: Centro de Estadísticas, Ministerio Público de Panamá, Sistema de Audiencia Interno.

Gráfica 18. NÚMERO DE CAUSAS SUSPENDIDAS EN EL SISTEMA PENAL ACUSATORIO EN EL PRIMER DISTRITO JUDICIAL DE PANAMÁ, POR CIRCUITO JUDICIAL, SEGÚN TIPOS DE SUSPENSIONES: DEL 1 AL 30 DE ABRIL DE 2021.(P)



Fuente: Centro de Estadísticas, Ministerio Público de Panamá, Sistema de Audiencia Interno.



MINISTERIO PÚBLICO
PROCURADURÍA GENERAL DE LA NACIÓN

Cuadro 15. NÚMERO DE PROCEDIMIENTOS ALTERNOS DE SOLUCIÓN DE CONFLICTO PENAL APLICADOS EN EL SISTEMA PENAL ACUSATORIO EN EL PRIMER DISTRITO JUDICIAL DE PANAMÁ, POR CIRCUITO JUDICIAL, SEGÚN TIPO DE PROCEDIMIENTO ALTERNO: DEL 1 AL 30 DE ABRIL DE 2021.(P)

Tipo de Procedimientos Alternos de Solución de Conflicto	Total...		Circuito Judicial				
	Número	Porcentaje	Panamá	San Miguelito	Panamá Oeste	Colón	Darién
TOTAL...	869	100%	427	106	184	119	33
Acuerdo de Pena (1)	413	48%	205	37	80	72	19
Criterio de Oportunidad	120	14%	103	2	15	-	-
Desistimiento	28	3%	13	2	9	2	2
Conciliación	0	0%	-	-	-	-	-
Mediación (2)	73	8%	29	17	16	4	7
Suspensión del Proceso Sujeto a Condiciones (3)	235	27%	77	48	64	41	5

(P) Cifras preliminares.

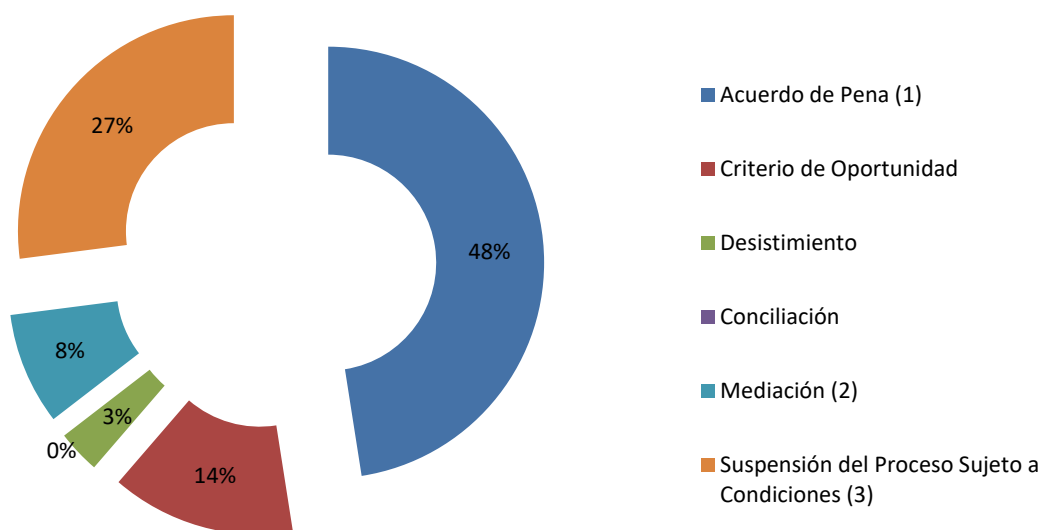
(1) Del total de audiencias de Validación de Acuerdo de Pena, 1 no fue aceptada en la Regional de San Miguelito.

(3) Del total de audiencias de Suspensión por Acuerdo de Mediación 3 fueron negados en la regional de Colón, 6 fueron negados en la regional de Panamá Oeste, 5 fueron negados en la regional de San Miguelito, En Darién del total de audiencia de Suspensión por Acuerdo de Mediación (1) una fue negada.

(2) Del total de audiencias de Suspensión del Proceso Sujeto a Condiciones, 6 fueron negados en la regional de Colón, 5 fueron negados en la regional de Panamá Oeste, 5 fueron negados en la regional de San Miguelito.

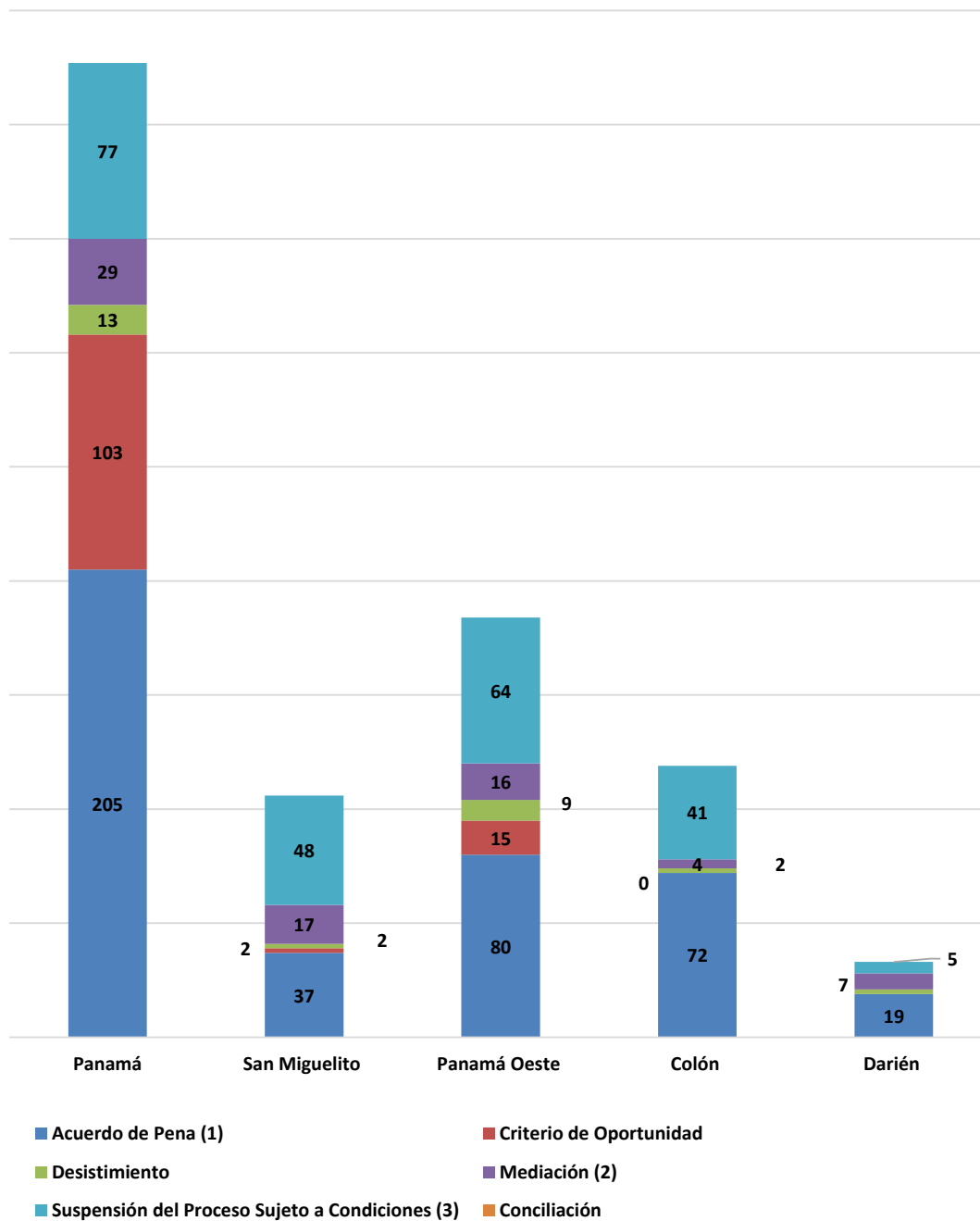
Fuente: Centro de Estadísticas, Ministerio Público de Panamá, Sistema de Audiencia Interno.

Gráfica 19. DISTRIBUCIÓN PORCENTUAL DE PROCEDIMIENTOS ALTERNOS DE SOLUCIÓN DE CONFLICTO PENAL APLICADOS EN EL SISTEMA PENAL ACUSATORIO EN EL PRIMER DISTRITO JUDICIAL DE PANAMÁ, SEGÚN TIPO: DEL 1 AL 30 DE ABRIL



Fuente: Centro de Estadísticas, Ministerio Público de Panamá, Sistema de Audiencia Interno.

Gráfica 20. NÚMERO DE PROCEDIMIENTOS ALTERNOS DE SOLUCIÓN DE CONFLICTO PENAL APLICADOS EN EL SISTEMA PENAL ACUSATORIO EN EL PRIMER DISTRITO JUDICIAL DE PANAMÁ, POR CIRCUITO JUDICIAL, SEGÚN TIPO: DEL 1 AL 30 DE ABRIL DE 2021.(P)



Fuente: Centro de Estadísticas, Ministerio Público de Panamá, Sistema de Audiencia Interno.



MINISTERIO PÚBLICO
PROCURADURÍA GENERAL DE LA NACIÓN

**Cuadro 16. NÚMERO DE SENTENCIAS EN EL SISTEMA PENAL ACUSATORIO EN EL PRIMER DISTRITO JUDICIAL DE PANAMÁ,
POR CIRCUITO, SEGÚN DELITOS GENÉRICOS: DEL 1 AL 30 DE ABRIL DE 2021.(P)**

Delitos Genéricos	Total...		Circuito Judicial				
	Número	Porcentaje	Panamá	San Miguelito	Panamá Oeste	Colón	Darién
TOTAL...	406	100%	205	41	82	62	16
Título I - Delitos contra la Vida y la Integridad Personal	26	6%	10	3	6	7	-
Título II - Delitos contra la Libertad	2	0%	-	1	1	-	-
Título III - Delitos contra la Libertad e Integridad Sexual	44	11%	15	2	17	7	3
Título IV - Delitos contra el Honor de la Persona Natural	3	1%	2	1	-	-	-
Título V - Delitos contra el Orden Jurídico Familiar y el Estado Civil	29	7%	14	-	10	3	2
Título VI - Delitos contra el Patrimonio Económico	79	19%	47	8	16	6	2
Título VII - Delitos contra el Orden Económico	11	3%	11	-	-	-	-
Título VIII - Delitos contra la Seguridad Jurídica de los Medios Electrónicos	0	0%	-	-	-	-	-
Título IX - Delitos contra la Seguridad Colectiva	194	48%	92	25	31	38	8
Título X - Delitos contra la Administración Pública	5	1%	5	-	-	-	-
Título XI - Delitos contra la Fe Pública	9	2%	6	-	1	1	1
Título XII - Delitos contra la Administración de Justicia	3	1%	2	1	-	-	-
Título XIII - Delitos contra el Ambiente y el Ordenamiento Territorial	0	0%	-	-	-	-	-
Título XIV - Delitos contra la Personalidad Jurídica del Estado	0	0%	-	-	-	-	-
Título XV - Delitos contra la Humanidad	1	0%	1	-	-	-	-

(P) Cifras preliminares.

Fuente: Centro de Estadísticas, Ministerio Público de Panamá, Sistema de Audiencia Interno.



MINISTERIO PÚBLICO
PROCURADURÍA GENERAL DE LA NACIÓN

Cuadro 17. NÚMERO DE CAUSAS ARCHIVADAS PROVISIONALMENTE EN EL SISTEMA PENAL ACUSATORIO EN EL PRIMER DISTRITO JUDICIAL DE PANAMÁ, POR CIRCUITO JUDICIAL, SEGÚN DELITOS GENÉRICOS: DEL 1 AL 30 DE ABRIL DE 2021.(P)

Delitos Genéricos	Total...		Circuito Judicial				
	Número	Porcentaje	Panamá	San Miguelito	Panamá Oeste	Colón	Darién
TOTAL...	3903	100%	1543	632	1181	448	99
Título I - Delitos contra la Vida y la Integridad Personal	429	11%	105	80	179	52	13
Título II - Delitos contra la Libertad	76	2%	34	4	26	10	2
Título III - Delitos contra la Libertad e Integridad Sexual	163	4%	76	25	32	7	23
Título IV - Delitos contra el Honor de la Persona Natural	78	2%	67	2	6	2	1
Título V - Delitos contra el Orden Jurídico Familiar y el Estado Civil	926	24%	230	134	407	130	25
Título VI - Delitos contra el Patrimonio Económico	1440	37%	681	281	338	118	22
Título VII - Delitos contra el Orden Económico	79	2%	65	1	11	2	-
Título VIII - Delitos contra la Seguridad Jurídica de los Medios Electrónicos	9	0%	-	2	6	1	-
Título IX - Delitos contra la Seguridad Colectiva	544	14%	199	82	139	116	8
Título X - Delitos contra la Administración Pública	81	2%	69	-	7	3	2
Título XI - Delitos contra la Fe Pública	41	1%	12	10	13	6	-
Título XII - Delitos contra la Administración de Justicia	26	1%	2	10	11	1	2
Título XIII - Delitos contra el Ambiente y el Ordenamiento Territorial	9	0%	1	1	6	-	1
Título XIV - Delitos contra la Personalidad Jurídica del Estado	0	0%	-	-	-	-	-
Título XV - Delitos contra la Humanidad	2	0%	2	-	-	-	-

(P) Cifras preliminares.

Fuente: Centro de Estadísticas, Ministerio Público de Panamá, Sistema de Audiencia Interno.



MINISTERIO PÚBLICO
PROCURADURÍA GENERAL DE LA NACIÓN

Cuadro 18. NÚMERO DE PROCEDIMIENTOS ALTERNOS DE SOLUCIÓN DE CONFLICTO PENAL APLICADOS EN EL SISTEMA PENAL ACUSATORIO EN EL PRIMER DISTRITO JUDICIAL DE PANAMÁ, POR CIRCUITO JUDICIAL, SEGÚN DELITOS GENÉRICOS: DEL 1 AL 30 DE ABRIL DE 2021.(P)

Delitos Genéricos	TOTAL...		Circuito Judicial				
	Cantidad	Porcentaje	Panamá	San Miguelito	Panamá Oeste	Colón	Darién
TOTAL...	869	100%	427	106	184	119	33
Título I - Delitos contra la Vida y la Integridad Personal	129	15%	70	11	30	18	-
Título II - Delitos contra la Libertad	6	1%	4	-	2	-	-
Título III - Delitos contra la Libertad e Integridad Sexual	59	7%	25	5	21	6	2
Título IV - Delitos contra el Honor de la Persona Natural	10	1%	7	1	2	-	-
Título V - Delitos contra el Orden Jurídico Familiar y el Estado Civil	154	18%	53	28	34	34	5
Título VI - Delitos contra el Patrimonio Económico	182	21%	112	19	33	12	6
Título VII - Delitos contra el Orden Económico	34	4%	28	-	4	2	-
Título VIII - Delitos contra la Seguridad Jurídica de los Medios Electrónicos	0	0%	-	-	-	-	-
Título IX - Delitos contra la Seguridad Colectiva	258	30%	104	39	52	46	17
Título X - Delitos contra la Administración Pública	7	1%	5	-	1	-	1
Título XI - Delitos contra la Fe Pública	13	1%	8	1	2	1	1
Título XII - Delitos contra la Administración de Justicia	15	2%	11	2	1	-	1
Título XIII - Delitos contra el Ambiente y el Ordenamiento Territorial	2	0%	-	-	2	-	-
Título XIV - Delitos contra la Personalidad Jurídica del Estado	0	0%	-	-	-	-	-
Título XV - Delitos contra la Humanidad	0	0%	-	-	-	-	-

(P) Cifras preliminares.

Fuente: Centro de Estadísticas, Ministerio Público de Panamá, Sistema de Audiencia Interno.