



**MINISTERIO PÚBLICO
FISCALÍA SUPERIOR ESPECIALIZADA ANTICORRUPCIÓN
CUADRO 1. MOVIMIENTOS DE EXPEDIENTES Y CARPETAS
DEL 1 DE ENERO AL 30 DE ABRIL DE 2021 (p)**

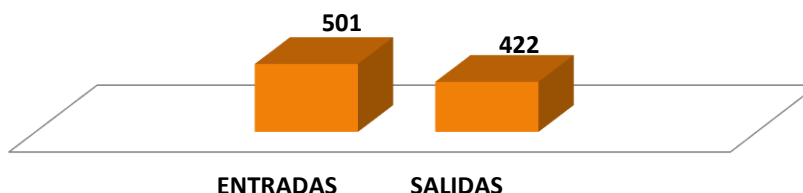
MOVIMIENTO DE EXPEDIENTES Y CARPETAS	TOTAL
ENTRADAS TOTALES	501
ENTRADAS PRIMER INGRESO**	483
ENTRADAS PRORROGA	11
ENTRADAS REAPERTURA	1
ENTRADAS REINGRESO	6
SALIDAS	422

(P): Se refiere a cifras Preliminares

**Nota: Son entradas que corresponde al Sistema Penal Acusatorio

Fuente: Ministerio Público, Fiscalía Superior Especializada Anticorrupción

Gráfica 1. MOVIMIENTOS DE EXPEDIENTES Y CARPETAS EN LA FISCALÍA SUPERIOR ESPECIALIZADA ANTICORRUPCIÓN: DEL 1 DE ENERO AL 30 DE ABRIL DE 2021 (p)



Fuente: Ministerio Público, Fiscalía Superior Especializada Anticorrupción

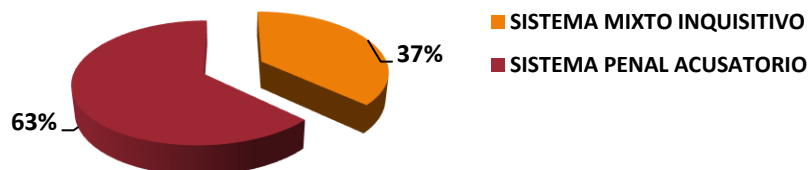
**MINISTERIO PÚBLICO
FISCALÍA SUPERIOR ESPECIALIZADA ANTICORRUPCIÓN
CUADRO 2. CANTIDAD DE AUDIENCIAS REALIZADAS, SEGÚN SISTEMA
DEL 1 DE ENERO AL 30 DE ABRIL DE 2021 (p)**

TIPO DE SISTEMA	TOTAL	%
TOTAL	395	100.0%
SISTEMA MIXTO INQUISITIVO	146	37%
SISTEMA PENAL ACUSATORIO	249	63%

(P): Se refiere a cifras Preliminares

Fuente: Ministerio Público, Fiscalía Superior Especializada Anticorrupción

Gráfica 2. PORCENTAJE DE AUDIENCIA REALIZADAS POR LA FISCALÍA SUPERIOR ESPECIALIZADA ANTICORRUPCIÓN SEGÚN SISTEMA: DEL 1 DE ENERO AL 30 DE ABRIL DE 2021 (p)



Fuente: Ministerio Público, Fiscalía Superior Especializada Anticorrupción



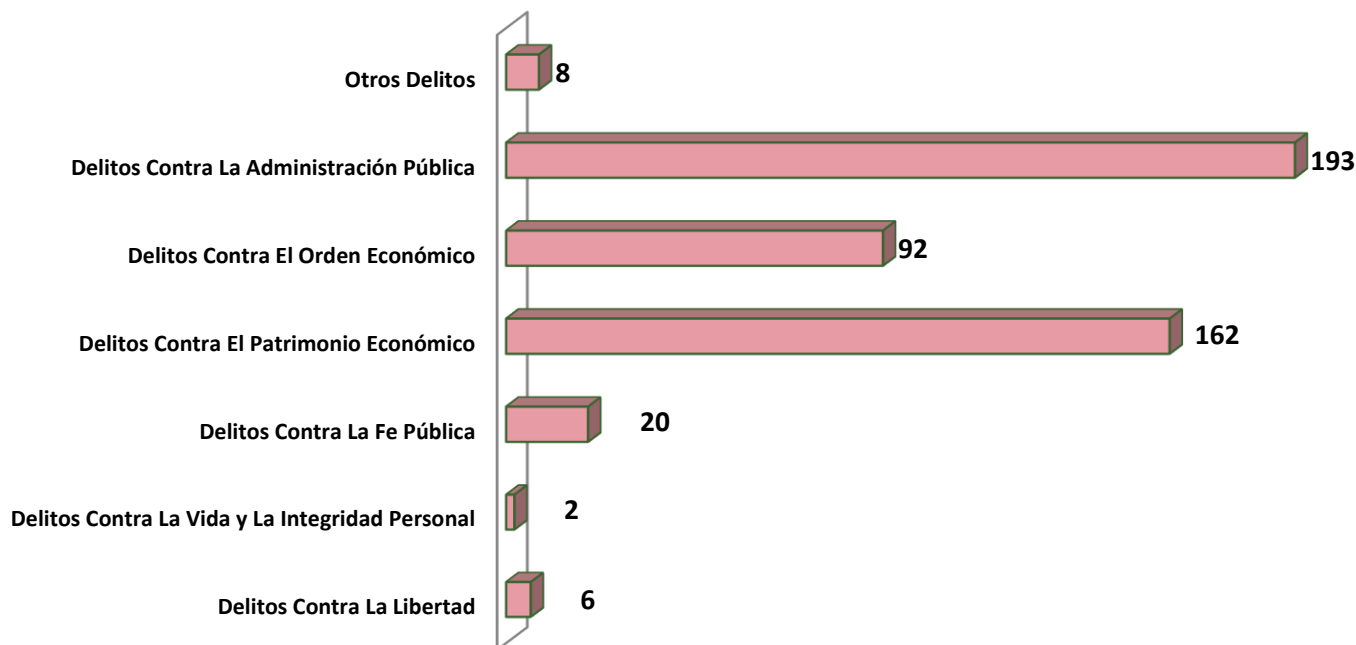
MINISTERIO PÚBLICO
FISCALÍA SUPERIOR ESPECIALIZADA ANTICORRUPCIÓN
CUADRO 3. ENTRADAS DE PRIMER INGRESO SEGÚN DELITO GENÉRICO
DEL 1 DE ENERO AL 30 DE ABRIL DE 2021 (p)

TIPOS DE DELITO GENÉRICO	NÚMERO	%
Total	483	100%
Delitos Contra La Libertad	6	1.2%
Delitos Contra La Vida y La Integridad Personal	2	0.4%
Delitos Contra La Fe Pública	20	4.1%
Delitos Contra El Patrimonio Económico	162	33.5%
Delitos Contra El Orden Económico	92	19.0%
Delitos Contra La Administración Pública	193	40.0%
Otros Delitos	8	1.7%

(P): Se refiere a cifras Preliminares

Fuente: Ministerio Público, Fiscalía Superior Especializada Anticorrupción

Gráfica 3. NÚMERO DE ENTRADAS DE PRIMER INGRESO EN LA FISCALÍA SUPERIOR ESPECIALIZADA ANTICORRUPCIÓN SEGÚN DELITO DELITOS GENÉRICO: DEL 1 DE ENERO AL 30 DE ABRIL DE 2021 (p)



Fuente: Ministerio Público, Fiscalía Superior Especializada Anticorrupción



**MINISTERIO PÚBLICO
FISCALÍA SUPERIOR ESPECIALIZADA ANTICORRUPCIÓN
CUADRO 4. SENTENCIAS SEGÚN FALLO
DEL 1 DE ENERO AL 30 DE ABRIL DE 2021 (p)**

TIPO DE SENTENCIAS	TOTAL	%
<u>TOTAL</u>	<u>86</u>	<u>100.0%</u>
CONDENATORIA	72	84%
ABSOLUTORIA	12	14%
MIXTA	2	2%

(P): Se refiere a cifras Preliminares

Fuente: Ministerio Público, Fiscalía Superior Especializada Anticorrupción

Gráfica 4. SENTENCIAS DE LA FISCALÍA SUPERIOR ESPECIALIZADA ANTICORRUPCIÓN SEGÚN FALLO: DEL 1 DE ENERO AL 30 DE ABRIL DE 2021 (p)



Fuente: Ministerio Público, Fiscalía Superior Especializada Anticorrupción

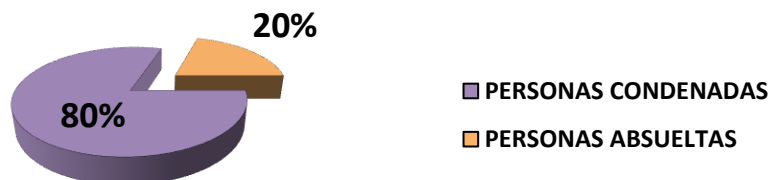
**MINISTERIO PÚBLICO
FISCALÍA SUPERIOR ESPECIALIZADA ANTICORRUPCIÓN
CUADRO 5. SENTENCIAS POR PERSONAS SEGÚN FALLO
DEL 1 DE ENERO AL 30 DE ABRIL DE 2021 (p)**

PERSONAS SEGÚN FALLO	NÚMERO	%
<u>TOTAL</u>	<u>98</u>	<u>100%</u>
PERSONAS CONDENADAS	78	80%
PERSONAS ABSUELTAS	20	20%

(P): Se refiere a cifras Preliminares

Fuente: Ministerio Público, Fiscalía Superior Especializada Anticorrupción

Gráfica 5. SENTENCIA POR PERSONAS EN LA FISCALÍA SUPERIOR ESPECIALIZADA ANTICORRUPCIÓN SEGÚN FALLO: DEL 1 DE ENERO AL 30 DE ABRIL DE 2021 (p)



Fuente: Ministerio Público, Fiscalía Superior Especializada Anticorrupción