



MINISTERIO PÚBLICO
 PROCURADURÍA GENERAL DE LA NACIÓN

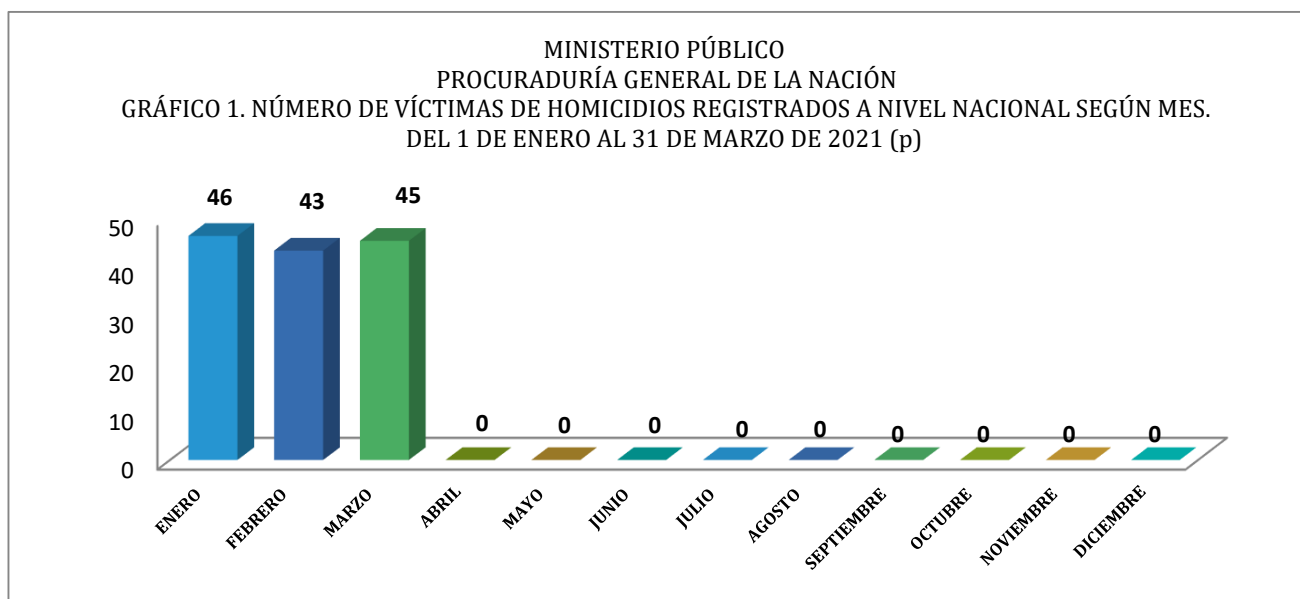
Cuadro 1. NÚMERO DE VÍCTIMAS DE HOMICIDIOS REGISTRADOS A NIVEL NACIONAL, SEGÚN MES, DEL 1 DE ENERO AL 31 DE MARZO DE 2021 (p)

MES	CANTIDAD	PORCENTAJE
TOTAL...	134	100%
ENERO	46	34%
FEBRERO	43	32%
MARZO	45	34%
ABRIL	-	-
MAYO	-	-
JUNIO	-	-
JULIO	-	-
AGOSTO	-	-
SEPTIEMBRE	-	-
OCTUBRE	-	-
NOVIEMBRE	-	-
DICIEMBRE	-	-

(p) Hace referencia a cifras preliminares.

Los datos mostrados en el cuadro pueden variar en el tiempo según el método y forma de investigación utilizada por los Fiscales de la Institución.

Fuente: Centro de Estadísticas, Ministerio Público de Panamá/ Unidades de Homicidios Ministerio Público.



(p) Hace referencia a cifras preliminares.

Fuente: Centro de Estadísticas, Ministerio Público de Panamá/ Unidades de Homicidios Ministerio Público.



MINISTERIO PÚBLICO
 PROCURADURÍA GENERAL DE LA NACIÓN

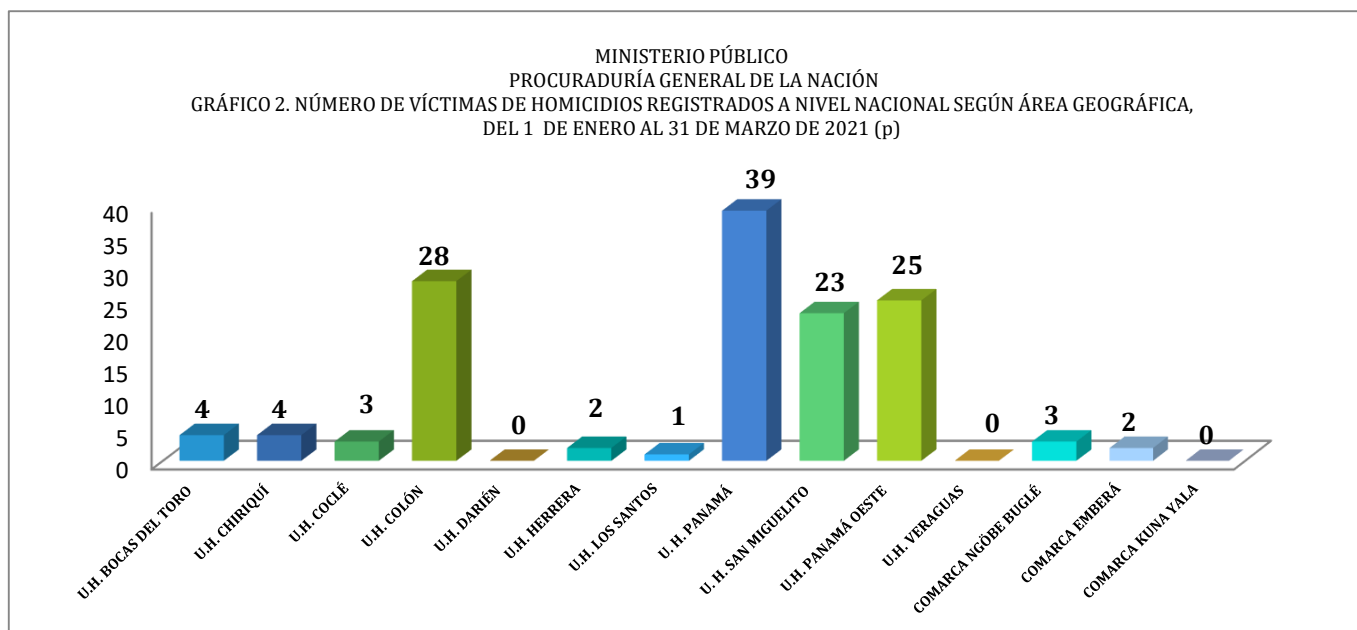
Cuadro 2. NÚMERO DE VÍCTIMAS DE HOMICIDIOS REGISTRADOS A NIVEL NACIONAL, SEGÚN ÁREA GEOGRÁFICA, DEL 1 DE ENERO AL 31 DE MARZO DE 2021 (p)

UNIDADES DE HOMICIDIO ÁREA GEOGRÁFICA	CANTIDAD	PORCENTAJE
TOTAL...	134	100%
U.H. BOCAS DEL TORO	4	3%
U.H. CHIRIQUÍ	4	3%
U.H. COCLÉ	3	2%
U.H. COLÓN	28	21%
U.H. DARIÉN	-	0%
U.H. HERRERA	2	1%
U.H. LOS SANTOS	1	1%
U. H. PANAMÁ	39	29%
U. H. SAN MIGUELITO	23	17%
U.H. PANAMÁ OESTE	25	19%
U.H. VERAGUAS	-	0%
COMARCA NGÖBE BUGLÉ	3	2%
COMARCA EMBERÁ	2	1%
COMARCA KUNA YALA	-	0%

(p) Hace referencia a cifras preliminares.

Los datos mostrados en el cuadro pueden variar en el tiempo según el método y forma de investigación utilizada por los Fiscales de la Institución.

Fuente: Centro de Estadísticas, Ministerio Público de Panamá/ Unidades de Homicidios Ministerio Público.



(p) Hace referencia a cifras preliminares.

Fuente: Centro de Estadísticas, Ministerio Público de Panamá/ Unidades de Homicidios Ministerio Público.



MINISTERIO PÚBLICO
PROCURADURÍA GENERAL DE LA NACIÓN

Cuadro 3. NÚMERO DE VÍCTIMAS DE HOMICIDIOS REGISTRADOS A NIVEL NACIONAL, SEGÚN GÉNERO, DEL 1 DE ENERO AL 31 DE MARZO DE 2021 (p)

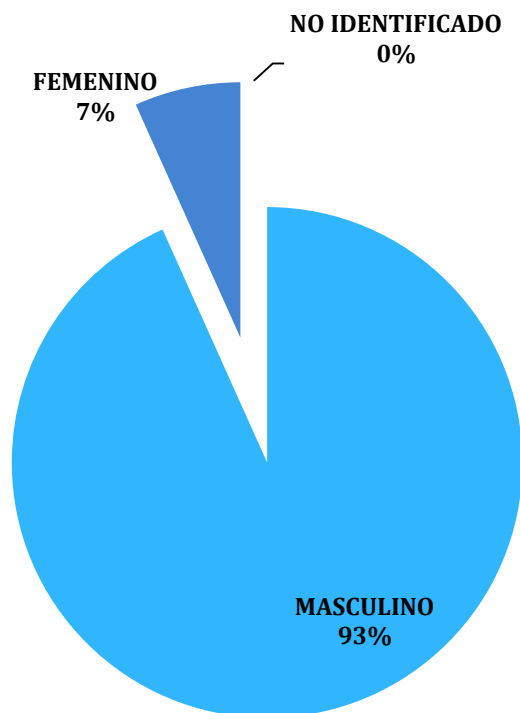
GÉNERO	CANTIDAD	PORCENTAJE
TOTAL...	134	100%
MASCULINO	125	93%
FEMENINO	9	7%
NO IDENTIFICADO (1)	-	0%

(p) Hace referencia a cifras preliminares.

(1) La variable no identificado, se refiere a cuerpos que en su momento no se les pudo dictaminar el género por su estado de descomposición y /o grado de calcinación. También son causas que se mantienen en investigación.

Fuente: Centro de Estadísticas, Ministerio Público de Panamá/ Unidades de Homicidios Ministerio Público.

MINISTERIO PÚBLICO
PROCURADURÍA GENERAL DE LA NACIÓN
GRÁFICO 3. PORCENTAJE DE VÍCTIMAS DE HOMICIDIOS REGISTRADOS A NIVEL NACIONAL SEGÚN GÉNERO. DEL 1 DE ENERO AL 31 DE MARZO DE 2021 (p)



(p) Hace referencia a cifras preliminares.

Fuente: Centro de Estadísticas, Ministerio Público de Panamá/ Unidades de Homicidios Ministerio Público.



MINISTERIO PÚBLICO
 PROCURADURÍA GENERAL DE LA NACIÓN

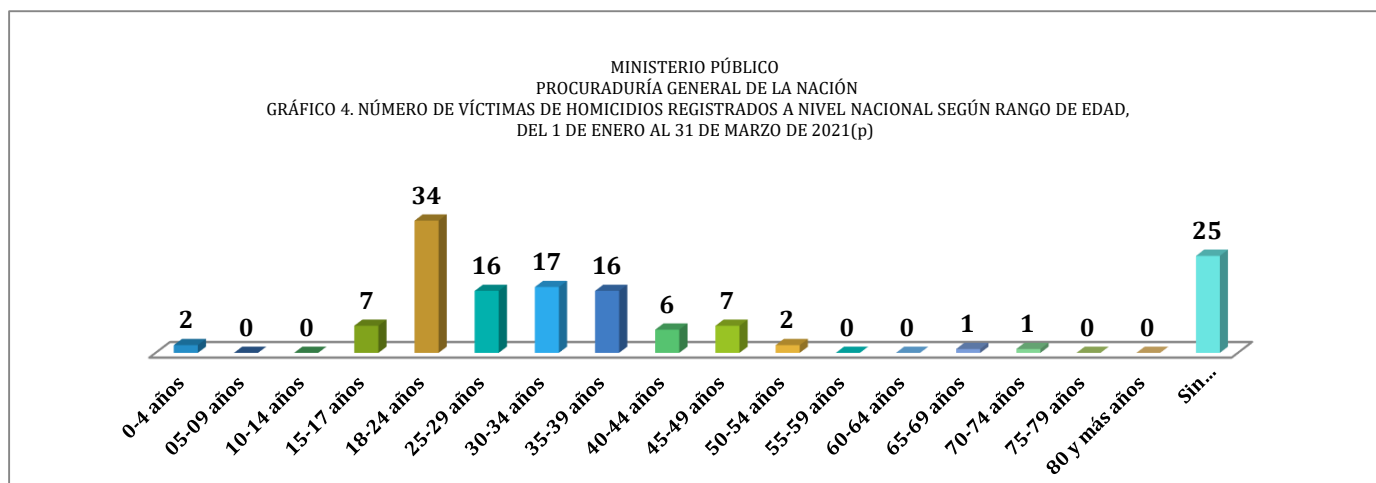
Cuadro 4. NÚMERO DE VÍCTIMAS DE HOMICIDIOS REGISTRADOS A NIVEL NACIONAL, SEGÚN RANGO DE EDAD, DEL 1 DE ENERO AL 31 DE MARZO DE 2021 (p)

RANGO DE EDAD	TOTAL	PORCENTAJE
TOTAL...	134	100%
0-4 años	2	1%
05-09 años	-	0%
10-14 años	-	0%
15-17 años	7	5%
18-24 años	34	25%
25-29 años	16	12%
30-34 años	17	13%
35-39 años	16	12%
40-44 años	6	4%
45-49 años	7	5%
50-54 años	2	1%
55-59 años	-	0%
60-64 años	-	0%
65-69 años	1	1%
70-74 años	1	1%
75-79 años	-	0%
80 y más años	-	0%
Sin Determinar (1)	25	19%

(p) Hace referencia a cifras preliminares.

(1) Las cifras sin determinar, se refiere a cuerpos que en su momento no se les pudo dictaminar el rango de edad por su estado de descomposición y/o grado de calcinación. También son causas que se mantienen en investigación.

Fuente: Centro de Estadísticas, Ministerio Público de Panamá/ Unidades de Homicidios Ministerio Público.



(p) Hace referencia a cifras preliminares.

(1) Las cifras sin determinar, se refiere a cuerpos que en su momento no se les pudo dictaminar el rango de edad por su estado de descomposición y/o grado de calcinación. También son causas que se mantienen en investigación.

Fuente: Centro de Estadísticas, Ministerio Público de Panamá/ Unidades de Homicidios Ministerio Público.



MINISTERIO PÚBLICO
PROCURADURÍA GENERAL DE LA NACIÓN

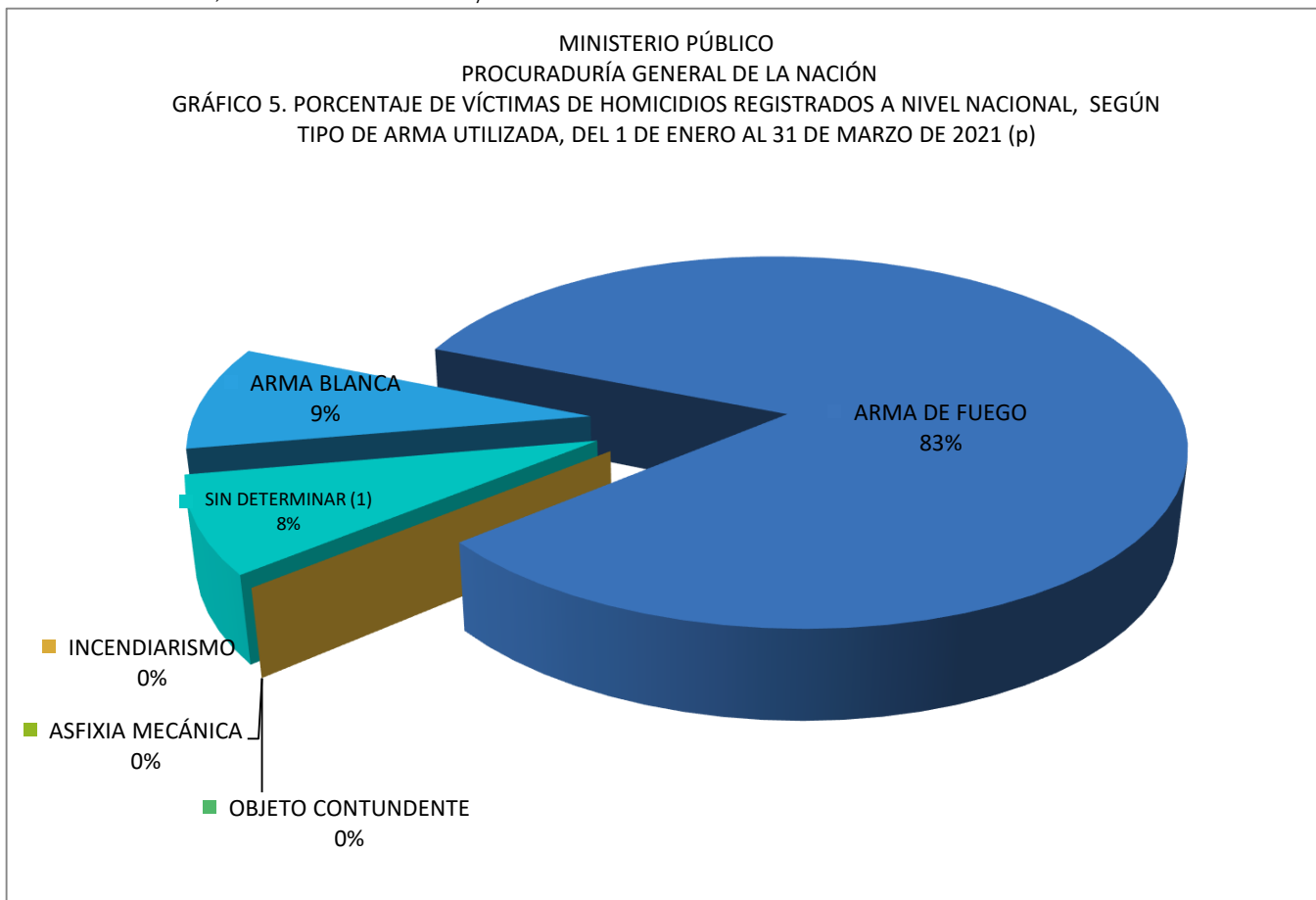
Cuadro 5. NÚMERO DE VÍCTIMAS DE HOMICIDIOS REGISTRADOS A NIVEL NACIONAL, SEGÚN TIPO DE ARMA UTILIZADA, DEL 1 DE ENERO AL 31 DE MARZO DE 2021 (p)

TIPO DE ARMA UTILIZADA	TOTAL	PORCENTAJE
TOTAL...	134	100%
ARMA BLANCA	12	9%
ARMA DE FUEGO	111	83%
OBJETO CONTUNDENTE	-	0%
ASFIXIA MECÁNICA	-	0%
INCENDIARISMO	-	0%
SIN DETERMINAR (1)	11	8%

(p) Hace referencia a cifras preliminares.

(1) Las cifras sin determinar, se refiere a cuerpos que en su momento no se les pudo dictaminar el tipo de arma utilizada por su estado de descomposición o grado de calcinación. También son causas que se mantienen en investigación.

Fuente: Centro de Estadísticas, Ministerio Público de Panamá/ Unidades de Homicidios Ministerio Público.



(p) Hace referencia a cifras preliminares.

(1) Las cifras sin determinar, se refiere a cuerpos que en su momento no se les pudo dictaminar el tipo de arma por su estado de descomposición y/o grado de calcinación. También son causas que se mantienen en investigación.

Fuente: Centro de Estadísticas, Ministerio Público de Panamá/ Unidades de Homicidios Ministerio Público.



MINISTERIO PÚBLICO
PROCURADURÍA GENERAL DE LA NACIÓN

Cuadro 6. VARIACIÓN PORCENTUAL POR AÑO DE LAS VÍCTIMAS DE HOMICIDIOS A NIVEL NACIONAL,
SEGÚN ÁREA GEOGRÁFICA
DEL 1 DE ENERO AL 31 DE MARZO DE LOS AÑOS 2020 Y 2021 (P)

ÁREA GEOGRÁFICA	<u>TOTAL 2020</u>	<u>TOTAL 2021</u>	VARIACIÓN PORCENTUAL (1)
Total...	154	134	-13%
Bocas Del Toro	1	4	300%
Chiriquí	8	4	-50%
Coclé	4	3	-25%
Colón	24	28	17%
Comarca Emberá	0	2	100%
Comarca Kuna Yala	0	0	0%
Comarca Ngöbe Buglé	8	3	-63%
Darién	0	0	0%
Herrera	3	2	-33%
Los Santos	1	1	0%
Panamá	59	39	-34%
<i>San Miguelito</i>	14	23	64%
Panamá Oeste	31	25	-19%
Veraguas	1	0	-100%

(P) Se refiere a datos preliminares.

Los datos mostrados en este informe pueden variar con el tiempo y proceso investigativo utilizados por los Fiscales de la Institución.

(1) La variación porcentual reflejada en este cuadro se refiere a los tres primeros meses del año, mostrando una disminución del 13% al compararlo con el mismo periodo del año anterior 2020.

Fuente: Centro de Estadística, Ministerio Público de Panamá/ Unidades de Homicidios, Ministerio Público.