



MINISTERIO PÚBLICO
PROCURADURÍA GENERAL DE LA NACIÓN
UNIDAD DE PROTECCIÓN A VÍCTIMAS, TESTIGOS, PERITOS Y DEMÁS INTERVINIENTES
Cuadro 1. NÚMERO DE PERSONAS ATENDIDAS EN LOS PROCESOS PENALES, POR SEXO Y RANGO EDAD SEGÚN TIPO DE DELITOS GENÉRICOS:
DEL 1 DE ENERO AL 31 MARZO DEL 2021 (P)

Delitos Genéricos	Total (2)	Sexo y Rango Edad												
		Femenino						Masculino						Sin Datos (1)
		0-9	10-17	18-29	30-49	50 y Más	Sin Datos (1)	0-9	10-17	18-29	30-49	50 y Más	Sin Datos (1)	
Total...	6,535	618	1,644	902	1,120	444	204	383	492	130	239	176	129	54
Delitos Contra la Vida y la Integridad Personal	706	21	57	199	228	68	23	19	21	22	22	13	9	4
Delitos Contra la Libertad	54	1	16	8	8	3	0	1	5	3	4	3	2	0
Delitos Contra la Libertad e Integridad Sexual	1,539	198	818	170	98	26	50	43	65	11	32	2	11	15
Delitos Contra el Honor de la Persona Natural	13	0	0	3	3	1	0	0	0	1	3	1	1	0
Delitos Contra el Orden Jurídico Familiar y el Estado Civil	3,997	392	740	502	750	331	115	316	397	60	131	146	94	23
Delitos Contra el Patrimonio Económico	96	4	6	7	16	6	3	1	1	12	26	6	5	3
Delitos Contra el Orden Económico	0	0	0	0	0	0	0	0	0	0	0	0	0	0
Delitos Contra la Seguridad Jurídica de los Medios Electrónicos	4	0	0	0	2	0	1	0	0	0	1	0	0	0
Delitos Contra la Seguridad Colectiva	22	0	1	2	2	1	1	1	2	1	5	0	0	6
Delitos Contra la Administración Pública	10	1	0	1	0	0	0	0	0	2	2	2	2	0
Delitos Contra la Fe Pública	7	0	1	0	1	2	1	0	0	0	0	0	1	1
Delitos Contra la Administración de Justicia	17	0	0	4	4	4	1	2	1	0	1	0	0	0
Delitos Contra el Ambiente y el Ordenamiento Territorial	3	0	0	0	2	1	0	0	0	0	0	0	0	0
Delitos Contra la Personalidad Jurídica del Estado	0	0	0	0	0	0	0	0	0	0	0	0	0	0
Delitos Contra la Humanidad	60	1	3	6	5	0	9	0	0	18	12	2	3	1
Sin Datos (1)	7	0	2	0	1	1	0	0	0	0	0	1	1	1

Nota (P): Esta información corresponde a datos preliminares.

(1) Los sin datos corresponden a información que al cierre del informe no contamos con el delito o la edad o el sexo específico de la víctima.

(2) Referente a las personas atendidas en la fase de Juicio oral; esta información la puede ubicar el cuadro 8 y 9 de forma específica.

Fuente: Unidad de Protección a Víctimas, Testigos y Demás Intervinientes a Nivel Nacional.



MINISTERIO PÚBLICO

PROCURADURÍA GENERAL DE LA NACIÓN

UNIDAD DE PROTECCIÓN A VÍCTIMAS, TESTIGOS, PERITOS Y DEMÁS INTERVINIENTES

Cuadro 2. NÚMERO DE PERSONAS ATENDIDAS EN LOS PROCESOS PENALES, POR ÁREA GEOGRÁFICA SEGÚN TIPO DE DELITO GENÉRICO:
DEL 1 DE ENERO AL 31 MARZO DEL 2021 (P)

Delitos Genéricos	Total (2)	Área Geográfica										
		Panamá	San Miguelito	Panamá Oeste	Colón	Darién	Coclé	Veraguas	Herrera	Los Santos	Chiriquí	Bocas Del Toro
Total...	6,535	2,009	469	1,000	331	317	382	389	247	273	563	555
Delitos Contra la Vida y la Integridad Personal	706	204	72	178	22	18	34	30	19	38	18	73
Delitos Contra la Libertad	54	4	6	5	0	1	7	3	4	6	13	5
Delitos Contra la Libertad e Integridad Sexual	1,539	366	64	254	109	130	127	77	54	41	147	170
Delitos Contra el Honor de la Persona Natural	13	8	1	2	1	0	1	0	0	0	0	0
Delitos Contra el Orden Jurídico Familiar y el Estado Civil	3,997	1,390	318	546	190	131	201	276	156	174	372	243
Delitos Contra el Patrimonio Económico	96	7	2	6	6	9	3	3	8	12	5	35
Delitos Contra el Orden Económico	0	0	0	0	0	0	0	0	0	0	0	0
Delitos Contra la Seguridad Jurídica de los Medios Electrónicos	4	0	0	0	0	0	0	0	0	1	0	3
Delitos Contra la Seguridad Colectiva	22	1	4	0	3	1	1	0	4	0	0	8
Delitos Contra la Administración Pública	10	1	0	2	0	0	0	0	0	1	0	6
Delitos Contra la Fe Pública	7	2	0	1	0	1	0	0	1	0	0	2
Delitos Contra la Administración de Justicia	17	4	2	6	0	0	4	0	0	0	0	1
Delitos Contra el Ambiente y el Ordenamiento Territorial	3	2	0	0	0	0	0	0	0	0	0	1
Delitos Contra la Personalidad Jurídica del Estado	0	0	0	0	0	0	0	0	0	0	0	0
Delitos Contra la Humanidad	60	20	0	0	0	26	0	0	0	0	6	8
Sin Datos (1)	7	0	0	0	0	0	4	0	1	0	2	0

Nota (P): Esta información corresponde a datos preliminares.

(1) Los sin datos corresponden a información que al cierre del informe no contamos con el delito.

(2) Referente a las personas atendidas en la fase de Juicio oral; esta información la puede ubicar el cuadro 8 y 9 de forma específica.

Fuente: Unidad de Protección a Víctimas, Testigos, Peritos y Demás Intervinientes a Nivel Nacional.



MINISTERIO PÚBLICO
PROCURADURÍA GENERAL DE LA NACIÓN
UNIDAD DE PROTECCIÓN A VÍCTIMAS, TESTIGOS, PERITOS Y DEMÁS INTERVINIENTES
Cuadro 3. NÚMERO DE PERSONAS ATENDIDAS EN LOS PROCESOS PENALES, POR ÁREA GEOGRÁFICA SEGÚN GÉNERO:
DEL 1 DE ENERO AL 31 MARZO DEL 2021 (P)

Sexo	Total	Total (2)										
		Panamá	San Miguelito	Panamá Oeste	Colón	Darién	Coclé	Veraguas	Herrera	Los Santos	Chiriquí	Bocas Del Toro
Total...	<u>6,535</u>	<u>2,009</u>	<u>469</u>	<u>1,000</u>	<u>331</u>	<u>317</u>	<u>382</u>	<u>389</u>	<u>247</u>	<u>273</u>	<u>563</u>	<u>555</u>
Masculino	<u>1,549</u>	498	114	176	77	95	74	98	64	68	153	132
Femenino	<u>4,932</u>	1,495	353	821	254	222	305	291	180	205	409	397
Sin Datos	<u>54</u>	16	2	3	0	0	3	0	3	0	1	26

Nota(P): Esta información corresponde a datos preliminares.

(1) Los sin datos corresponden a información que el momento no contamos con el sexo específico de la víctima.

(2) Referente a las personas atendidas en la fase de Juicio oral; esta información la puede ubicar el cuadro 8 y 9 de forma específica.

Fuente: Unidad de Protección a Víctimas, Testigos, Peritos y Demás Intervinientes a Nivel Nacional.

Gráfico 1. DISTRIBUCIÓN PORCENTUAL DE NÚMEROS DE PERSONAS ATENDIDAS EN LA UNIDAD DE PROTECCIÓN A VÍCTIMAS, TESTIGOS, PERITOS Y DEMÁS INTERVINIENTES DE LOS PROCESOS PENALES, A NIVEL NACIONAL, POR SEXO: DEL 1 DE ENERO AL 31 MARZO DEL 2021 (P)



Fuente: Unidad de Protección a Víctimas, Testigos, Peritos y Demás Intervinientes a Nivel Nacional.



MINISTERIO PÚBLICO
PROCURADURÍA GENERAL DE LA NACIÓN
UNIDAD DE PROTECCIÓN A VÍCTIMAS, TESTIGOS, PERITOS Y DEMÁS INTERVINIENTES
Cuadro 4. NÚMERO DE ATENCIONES EN LOS PROCESOS PENALES, POR ÁREA GEOGRÁFICA, SEGÚN TIPOS DE SERVICIOS BRINDADOS:
DEL 1 DE ENERO AL 31 MARZO DEL 2021 (P)

Tipos de Servicios	Total	Área Geográfica										
		Panamá	San Miguelito	Panamá Oeste	Colón	Darién	Coclé	Veraguas	Herrera	Los Santos	Chiriquí	Bocas Del Toro
Total...	7,870	2,110	742	1,084	427	195	631	485	421	355	572	848
Servicio Psicológica	5,378	1,774	471	881	256	88	337	290	144	201	486	450
Servicio de Trabajo Social	1,777	312	261	157	106	107	214	169	185	60	85	121
Servicio Legal	715	24	10	46	65	0	80	26	92	94	1	277

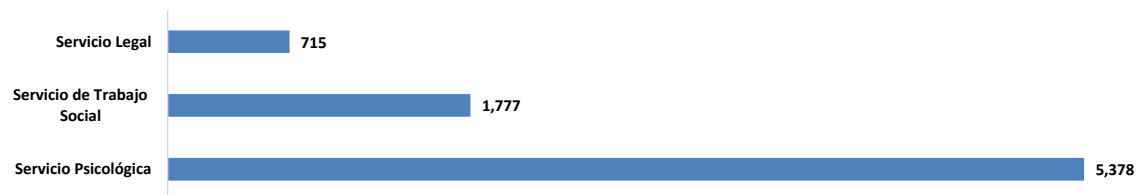
Nota(P): Esta información corresponde a datos preliminares.

(1) Cabe mencionar que a una víctima se le pueden brindar más de una atención.

(2) Referente a las personas atendidas en la fase de Juicio oral; esta información la puede ubicar el cuadro 8 y 9 de forma específica.

Fuente: Unidad de Protección a Víctimas, Testigos, Peritos y Demás Intervinientes a Nivel Nacional.

Gráfico 2. CANTIDAD DE ATENCIONES REALIZADAS DE LA UNIDAD DE PROTECCIÓN A VÍCTIMAS, TESTIGOS, PERITOS Y DEMÁS INTERVINIENTES
EN LOS PROCESOS PENALES, POR ÁREA GEOGRÁFICA, POR TIPO DE ATENCIÓN BRINDADA:
DEL 1 DE ENERO AL 31 MARZO DEL 2021 (P)



Fuente: Unidad de Protección a Víctimas, Testigos, Peritos y Demás Intervinientes a Nivel Nacional.



MINISTERIO PÚBLICO
PROCURADURÍA GENERAL DE LA NACIÓN
UNIDAD DE PROTECCIÓN A VÍCTIMAS, TESTIGOS, PERITOS Y DEMÁS INTERVINIENTES
Cuadro 5. NÚMERO DE PERSONAS ATENDIDAS EN LOS PROCESOS PENALES; POR ÁREA GEOGRÁFICA, SEGÚN TIPO DE RELACIÓN CON LA VÍCTIMA:
DEL 1 DE ENERO AL 31 MARZO DEL 2021 (P)

Relación con la Víctima	Total (2)	Área Geográfica										
		Panamá	San Miguelito	Panamá Oeste	Colón	Darién	Coclé	Veraguas	Herrera	Los Santos	Chiriquí	Bocas Del Toro
Total...	<u>6,536</u>	<u>2,009</u>	<u>470</u>	<u>1,000</u>	<u>331</u>	<u>317</u>	<u>382</u>	<u>389</u>	<u>247</u>	<u>273</u>	<u>563</u>	<u>555</u>
Conocidos	<u>1,342</u>	465	136	256	61	70	39	31	54	58	86	86
Familiares	<u>3,226</u>	1,021	269	399	211	91	218	234	148	156	242	237
Ninguna	<u>1,194</u>	410	61	171	59	82	61	42	18	21	37	232
Por Determinar (1)	<u>774</u>	113	4	174	0	74	64	82	27	38	198	0

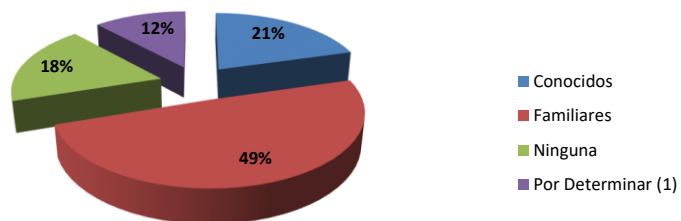
Nota(P): Esta información corresponde a datos preliminares.

(1) Los sin datos corresponden aquellas personas con la que no se cuenta con la relación específica de la víctima.

(2) Referente a las personas atendidas en la fase de Juicio oral; esta información la puede ubicar el cuadro 8 y 9 de forma específica.

Fuente: Unidad de Protección a Víctimas, Testigos, Peritos y Demás Intervinientes a Nivel Nacional.

Gráfico 3. DISTRIBUCIÓN PORCENTUAL DE NÚMERO DE ATENCIONES EN LOS PROCESOS PENALES; A NIVEL NACIONAL, POR ÁREA GEOGRÁFICA SEGÚN TIPO DE RELACIÓN CON LA VÍCTIMA: DEL 1 DE ENERO AL 31 MARZO DEL 2021 (P)



Fuente: Unidad de Protección a Víctimas, Testigos, Peritos y Demás Intervinientes a Nivel Nacional.

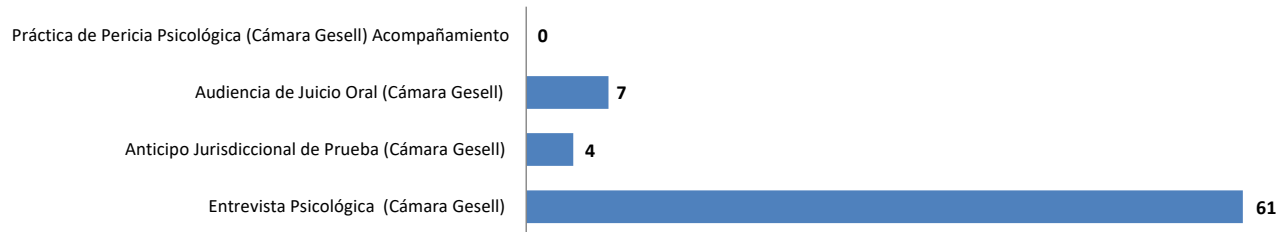


MINISTERIO PÚBLICO
PROCURADURÍA GENERAL DE LA NACIÓN
UNIDAD DE PROTECCIÓN A VÍCTIMAS, TESTIGOS, PERITOS Y DEMÁS INTERVINIENTES
Cuadro 6. CANTIDAD DE ATENCIONES EN CÁMARA GESELL REALIZADAS EN LOS PROCESOS PENALES, POR ÁREA GEOGRÁFICA SEGÚN, TIPOS DE SERVICIOS BRINDADOS:
DEL 1 DE ENERO AL 31 MARZO DEL 2021 (P)

Tipos de Servicios	Área Geográfica						
	Total	Panamá	Panamá Oeste	Herrera	Los Santos	Chiriquí	Bocas Del Toro
Total...	72	27	31	5	1	4	4
Entrevista Psicológica (Cámara Gesell)	61	27	27	5	1	1	0
Anticipo Jurisdiccional de Prueba (Cámara Gesell)	4	0	0	0	0	0	4
Audiencia de Juicio Oral (Cámara Gesell)	7	0	4	0	0	3	0
Práctica de Pericia Psicológica (Cámara Gesell) Acompañamiento	0	0	0	0	0	0	0

Fuente: Unidad de Protección a Víctimas, Testigos, Peritos y Demás Intervinientes a Nivel Nacional.

Gráfico 4. NÚMERO DE ATENCIONES DE CÁMARA DE GESELL REALIZADAS DE LOS PROCESOS PENALES A NIVEL NACIONAL, POR TIPO DE SERVICIO:
DEL 1 DE ENERO AL 31 MARZO DEL 2021 (P)



Fuente: Unidad de Protección a Víctimas, Testigos, Peritos y Demás Intervinientes a Nivel Nacional.



MINISTERIO PÚBLICO

PROCURADURÍA GENERAL DE LA NACIÓN

UNIDAD DE PROTECCIÓN A VÍCTIMAS, TESTIGOS, PERITOS Y DEMÁS INTERVINIENTES

Cuadro 7. CANTIDAD DE ATENCIONES DE CÁMARA GESELL REALIZADAS, EN LOS PROCESOS PENALES, POR SEXO Y RANGO EDAD SEGÚN TIPO DE DELITOS GENÉRICOS: DEL 1 DE ENERO AL 31 MARZO DEL 2021 (P)

Delitos Genéricos	Total	Sexo y Rango Edad											
		Femenino						Masculino					
		0 -9	10 -17	18 -29	30 - 49	50 y Más	SIN DATOS	0 -9	10 -17	18 -29	30 - 49	50 y Más	SIN DATOS
Total...	72	29	23	0	1	0	7	4	5	0	0	0	3
Delitos Contra la Vida y la Integridad Personal	3	2	1	0	0	0	0	0	0	0	0	0	0
Delitos Contra la Libertad	0	0	0	0	0	0	0	0	0	0	0	0	0
Delitos Contra la Libertad e Integridad Sexual	56	24	20	0	1	0	4	2	4	0	0	0	1
Delitos Contra el Honor de la Persona Natural	0	0	0	0	0	0	0	0	0	0	0	0	0
Delitos Contra el Orden Jurídico Familiar y el Estado Civil	8	3	1	0	0	0	1	2	1	0	0	0	0
Delitos Contra el Patrimonio Económico	1	0	1	0	0	0	0	0	0	0	0	0	0
Delitos Contra el Orden Económico	0	0	0	0	0	0	0	0	0	0	0	0	0
Delitos Contra la Seguridad Jurídica de los Medios Electrónicos	0	0	0	0	0	0	0	0	0	0	0	0	0
Delitos Contra la Seguridad Colectiva	0	0	0	0	0	0	0	0	0	0	0	0	0
Delitos Contra la Administración Pública	0	0	0	0	0	0	0	0	0	0	0	0	0
Delitos Contra la Fe Pública	0	0	0	0	0	0	0	0	0	0	0	0	0
Delitos Contra la Administración de Justicia	0	0	0	0	0	0	0	0	0	0	0	0	0
Delitos Contra el Ambiente y el Ordenamiento Territorial	0	0	0	0	0	0	0	0	0	0	0	0	0
Delitos Contra la Personalidad Jurídica del Estado	0	0	0	0	0	0	0	0	0	0	0	0	0
Delitos Contra la Humanidad	4	0	0	0	0	0	2	0	0	0	0	0	2
Sin Datos (1)	0	0	0	0	0	0	0	0	0	0	0	0	0

Nota(P): Esta información corresponde a datos preliminares.

1 Los datos sin definir corresponden aquellos donde no se cuenta con el delito genérico.

Fuente: Unidad de Protección a Víctimas, Testigos, Peritos y Demás Intervinientes a Nivel Nacional.



MINISTERIO PÚBLICO
PROCURADURÍA GENERAL DE LA NACIÓN
UNIDAD DE PROTECCIÓN A VÍCTIMAS, TESTIGOS, PERITOS Y DEMÁS INTERVINIENTES
Cuadro 8. NÚMERO DE ATENCIONES EN FASE DE AUDIENCIAS DE JUICIO ORAL, POR ÁREA GEOGRÁFICA, SEGÚN TIPOS DE SERVICIOS BRINDADOS:
DEL 1 DE ENERO AL 31 MARZO DEL 2021 (P)

Tipos de Servicios	Total	Área Geográfica										
		Panamá	San Miguelito	Panamá Oeste	Colón	Darién	Coclé	Veraguas	Herrera	Los Santos	Chiriquí	Bocas Del Toro
Total...	<u>2,379</u>	<u>690</u>	<u>251</u>	<u>198</u>	<u>604</u>	<u>77</u>	<u>164</u>	<u>1</u>	<u>49</u>	<u>160</u>	<u>72</u>	<u>113</u>
Servicio Psicológica	<u>198</u>	90	36	25	1	0	44	0	0	1	1	0
Servicio de Trabajo Social	<u>2,169</u>	600	215	173	591	77	120	1	49	159	71	113
Servicio Legal	<u>12</u>	0	0	0	12	0	0	0	0	0	0	0

Nota(P): Esta información corresponde a datos preliminares.

(1) Cabe mencionar que a una víctima se le pueden brindar más de una atención

Fuente: Unidad de Protección a Víctimas, Testigos, Peritos y Demás Intervinientes a Nivel Nacional.

Gráfico 5. NÚMERO DE ATENCIONES EN FASE DE AUDIENCIAS DE JUICIO ORAL, EN DE LA UNIDAD DE PROTECCIÓN A VÍCTIMAS, TESTIGOS, PERITOS Y DEMÁS INTERVINIENTES EN LOS PROCESOS PENALES, POR TIPO DE SERVICIO BRINDADA: ☒
DEL 1 DE ENERO AL 31 MARZO DEL 2021 (P)



Fuente: Unidad de Protección a Víctimas, Testigos, Peritos y Demás Intervinientes a Nivel Nacional.



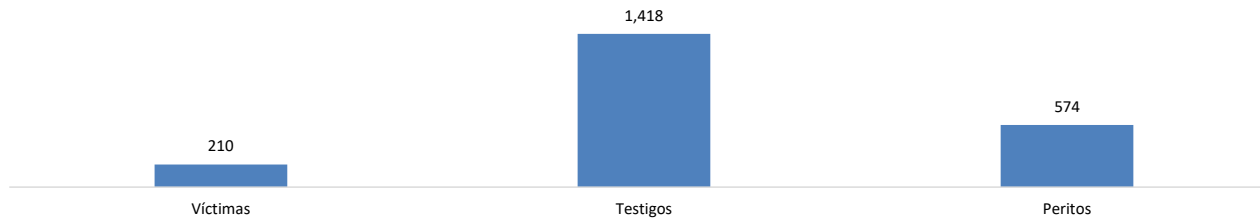
MINISTERIO PÚBLICO
PROCURADURÍA GENERAL DE LA NACIÓN
UNIDAD DE PROTECCIÓN A VÍCTIMAS, TESTIGOS, PERITOS Y DEMÁS INTERVINIENTES
Cuadro 9. NÚMERO DE ATENCIONES EN FASE DE AUDIENCIAS DE JUICIO ORAL, POR ÁREA GEOGRÁFICA, SEGÚN TIPO DE USUARIO:
DEL 1 DE ENERO AL 31 MARZO DEL 2021 (P)

Tipo de Usuario	Total (2)	Área Geográfica										
		Panamá	San Miguelito	Panamá Oeste	Colón	Darién	Coclé	Veraguas	Herrera	Los Santos	Chiriquí	Bocas Del Toro
Total...	<u>2,202</u>	<u>502</u>	<u>170</u>	<u>198</u>	<u>603</u>	<u>38</u>	<u>164</u>	<u>1</u>	<u>49</u>	<u>160</u>	<u>233</u>	<u>84</u>
Víctimas	<u>210</u>	47	28	29	25	2	25	0	10	24	20	0
Testigos	<u>1,418</u>	357	87	94	374	31	110	0	34	101	161	69
Peritos	<u>574</u>	98	55	75	204	5	29	1	5	35	52	15
Demás Intervinientes	<u>9</u>	0	0	0	1	0	0	0	0	0	0	8

Nota(P): Esta información corresponde a datos preliminares.

Fuente: Unidad de Protección a Víctimas, Testigos, Peritos y Demás Intervinientes a Nivel Nacional.

Gráfico 6. NÚMERO DE ATENCIONES EN LAS AUDIENCIAS DE JUICIO ORAL, EN DE LA UNIDAD DE PROTECCIÓN A VÍCTIMAS, TESTIGOS, PERITOS Y DEMÁS INTERVINIENTES EN LOS PROCESOS PENALES, POR ÁREA GEOGRÁFICA, SEGÚN TIPOS DE USUARIO:
DEL 1 DE ENERO AL 31 MARZO DEL 2021 (P)



Fuente: Unidad de Protección a Víctimas, Testigos, Peritos y Demás Intervinientes a Nivel Nacional.