



MINISTERIO PÚBLICO
PROCURADURÍA GENERAL DE LA NACIÓN

Cuadro 1. NÚMERO DE DENUNCIAS RECEPTADAS EN LAS FISCALÍAS SUPERIORES DE ADOLESCENTES DE HECHO DELICTIVO OCURRIDOS, A NIVEL NACIONAL, POR ÁREA GEOGRÁFICA DEL 1 DE ENERO AL 31 DE MARZO DEL 2021 (P)

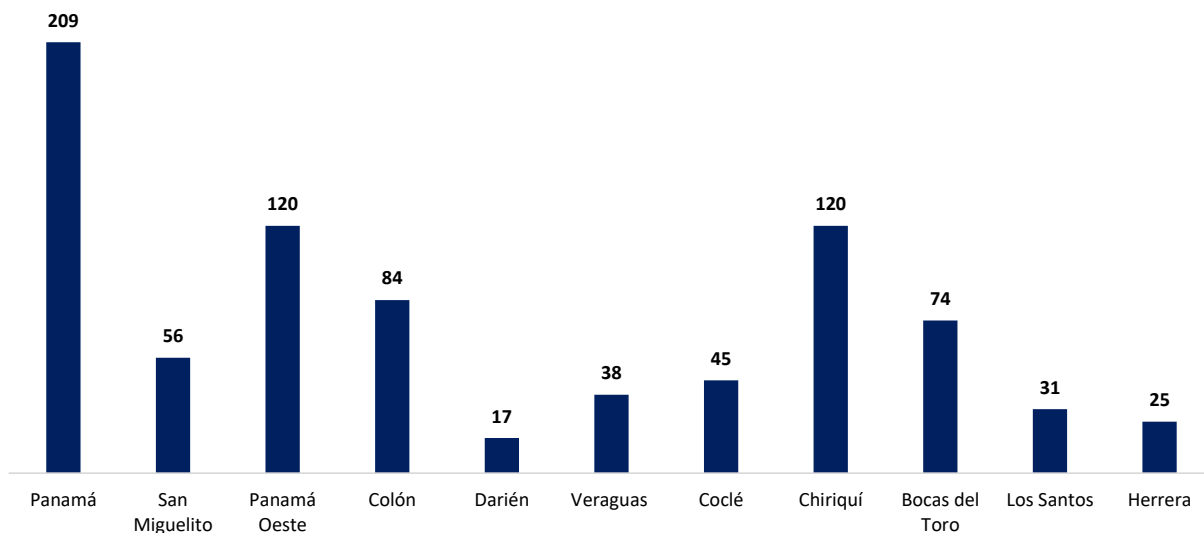
Área Geográfica (1)	Cantidad
Total..	819
Panamá	209
San Miguelito	56
Panamá Oeste	120
Colón	84
Darién	17
Veraguas	38
Coclé	45
Chiriquí	120
Bocas del Toro	74
Los Santos	31
Herrera	25

(P) Cifras preliminares.

(1) Las noticias criminales presentadas corresponden al lugar de ocurrencia del hecho.

Fuente: Centro de Estadísticas, Ministerio Público, Fiscalías Superiores de Adolescentes a Nivel Nacional.

Gráfico 1. NÚMERO DE DENUNCIAS RECEPTADAS EN LAS FISCALÍAS SUPERIORES DE ADOLESCENTES DE HECHO DELICTIVO OCURRIDOS, A NIVEL NACIONAL, POR ÁREA GEOGRÁFICA DEL 1 DE ENERO AL 31 DE MARZO DEL 2021 (P)



Fuente: Centro de Estadísticas, Ministerio Público, Fiscalías Superiores de Adolescentes a Nivel Nacional.



**MINISTERIO PÚBLICO
PROCURADURÍA GENERAL DE LA NACIÓN**

Cuadro 2. NÚMERO DE DENUNCIAS RECEPTADAS EN LAS FISCALÍAS SUPERIORES DE ADOLESCENTES DE HECHO DELICTIVO OCURRIDOS, A NIVEL NACIONAL, POR DISTRITO JUDICIAL, SEGÚN DELITO GÉNÉRICO DEL 1 DE ENERO AL 31 DE MARZO DEL 2021 (P)

Delitos Genéricos (1)	Total	Primer Distrito Judicial	Segundo Distrito Judicial	Tercer Distrito Judicial	Cuarto Distrito Judicial
Total...	819	486	83	194	56
Título I -Delitos contra la Vida y la Integridad Personal	147	100	11	26	10
Título II -Delitos contra la Libertad	14	8	2	2	2
Título III -Delitos contra la Libertad e Integridad Sexual	252	119	39	79	15
Título IV -Delitos contra el Honor de la Persona Natural	0	0	0	0	0
Título V -Delitos contra el Orden Jurídico Familiar y el Estado Civil	104	61	10	19	14
Título VI -Delitos contra el Patrimonio Económico	168	109	10	42	7
Título VII -Delitos contra el Orden Económico	0	0	0	0	0
Título VIII -Delitos contra la Seguridad Jurídica de los Medios de Comunicación Social	0	0	0	0	0
Título IX -Delitos contra la Seguridad Colectiva	125	83	9	25	8
Título X - Delitos contra la Administración Pública	4	3	0	1	0
Título XI - Delitos contra la Fe Pública	1	1	0	0	0
Título XII -Delitos contra la Administración de Justicia	3	2	1	0	0
Título XIII -Delitos contra el Ambiente y el Ordenamiento Territorial	1	0	1	0	0
Título XIV -Delitos contra La Personalidad Jurídica del Estado	0	0	0	0	0
Título XV - Delitos contra la Humanidad	0	0	0	0	0

(P) Cifras preliminares.

(1) Las noticias criminales presentadas corresponden al lugar de ocurrencia del hecho.

Fuente: Centro de Estadísticas, Ministerio Público, Fiscalías Superiores de Adolescentes a Nivel Nacional.

Gráfico 2. NÚMERO DE DENUNCIAS RECEPTADAS EN LAS FISCALÍAS SUPERIORES DE ADOLESCENTES DE HECHO DELICTIVO OCURRIDOS, A NIVEL NACIONAL, POR DELITO GÉNÉRICO DEL 1 DE ENERO AL 31 DE MARZO DEL 2021 (P)



Fuente: Centro de Estadísticas, Ministerio Público, Fiscalías Superiores de Adolescentes a Nivel Nacional.



**MINISTERIO PÚBLICO
PROCURADURÍA GENERAL DE LA NACIÓN**

Cuadro 3. NÚMERO DE AUDIENCIAS REALIZADAS EN LAS FISCALÍAS SUPERIORES DE ADOLESCENTES A NIVEL NACIONAL, POR DISTRITO JUDICIAL, SEGÚN TIPO DE AUDIENCIA: DEL 1 DE ENERO AL 31 DE MARZO DEL 2021 (P)

Tipo de Audiencia	TOTAL	Primer Distrito Judicial	Segundo Distrito Judicial	Tercer Distrito Judicial	Cuarto Distrito Judicial
TOTAL...	1056	788	136	93	39
Audiencias de Control	30	26	1	3	0
Audiencias de Legalización de Aprehesión	79	64	5	10	0
Audiencias de Formulación de Imputación	180	127	35	18	0
Audiencias de Medidas Cautelares Aplicadas	103	84	6	13	0
Audiencias de Juicio Oral	10	3	0	0	7
Audiencia de Derivación a Conciliación	0	0	0	0	0
Audiencia de Validación de Acuerdo de Conciliación	1	0	1	0	0
Audiencia de Derivación a Mediación	0	0	0	0	0
Audiencias de validación de acuerdo de Mediación	0	0	0	0	0
Audiencias de Suspensión del Proceso Sujeto a Condiciones	45	17	22	1	5
Audiencias de Acuerdos de Pena	76	54	17	5	0
Audiencias Ante el Juez de Cumplimiento	155	131	3	21	0
Audiencias Innominada	104	76	9	1	18
Audiencias de Incautación de Datos	16	11	1	4	0
Audiencias de Disposición de Evidencia	39	22	15	2	0
Audiencias de Reemplazo de Medida Cautelar	3	3	0	0	0
Audiencias Medidas de Protección	1	0	0	1	0
Audiencias de Prueba Anticipada	1	1	0	0	0
Audiencias de Desistimiento	2	1	1	0	0
Audiencias de Acusación/ Para Acuerdo de Pena	38	25	13	0	0
Audiencias de Derivación a Mediación	0	0	0	0	0
Audiencias de Acumulación de Casos	0	0	0	0	0
Audiencias de Criterio de Oportunidad	0	0	0	0	0
Audiencias de Afectación de Derechos	1	1	0	0	0
Audiencias de Secuestro Penal	0	0	0	0	0
Audiencias de Apelación	10	4	0	2	4
Audiencias de Fase Intermedia (Acusación y Sobreseimiento)	22	10	6	6	0
Audiencias de Lectura de Sentencia	78	69	0	4	5
Audiencias de Revisión de Acuerdo de mediación	0	0	0	0	0
Audiencias de Revocatoria del Proceso Sujeto a Condiciones	0	0	0	0	0
Audiencias de Revisión de la Medida	8	8	0	0	0
Audiencias de Revisión de archivos	0	0	0	0	0
Audiencias de Extinción de la Acción Penal	1	0	1	0	0
Audiencia Preliminar	3	1	0	2	0
Audiencia Ordinaria	2	2	0	0	0
Audiencias de Validación de Acuerdo ley 4	0	0	0	0	0
Audiencia Cumplimiento Inquisitivo	48	48	0	0	0

(P) Cifras preliminares.

Fuente: Centro de Estadísticas, Ministerio Público, Fiscalías Superiores de Adolescentes a Nivel Nacional.



MINISTERIO PÚBLICO
PROCURADURÍA GENERAL DE LA NACIÓN

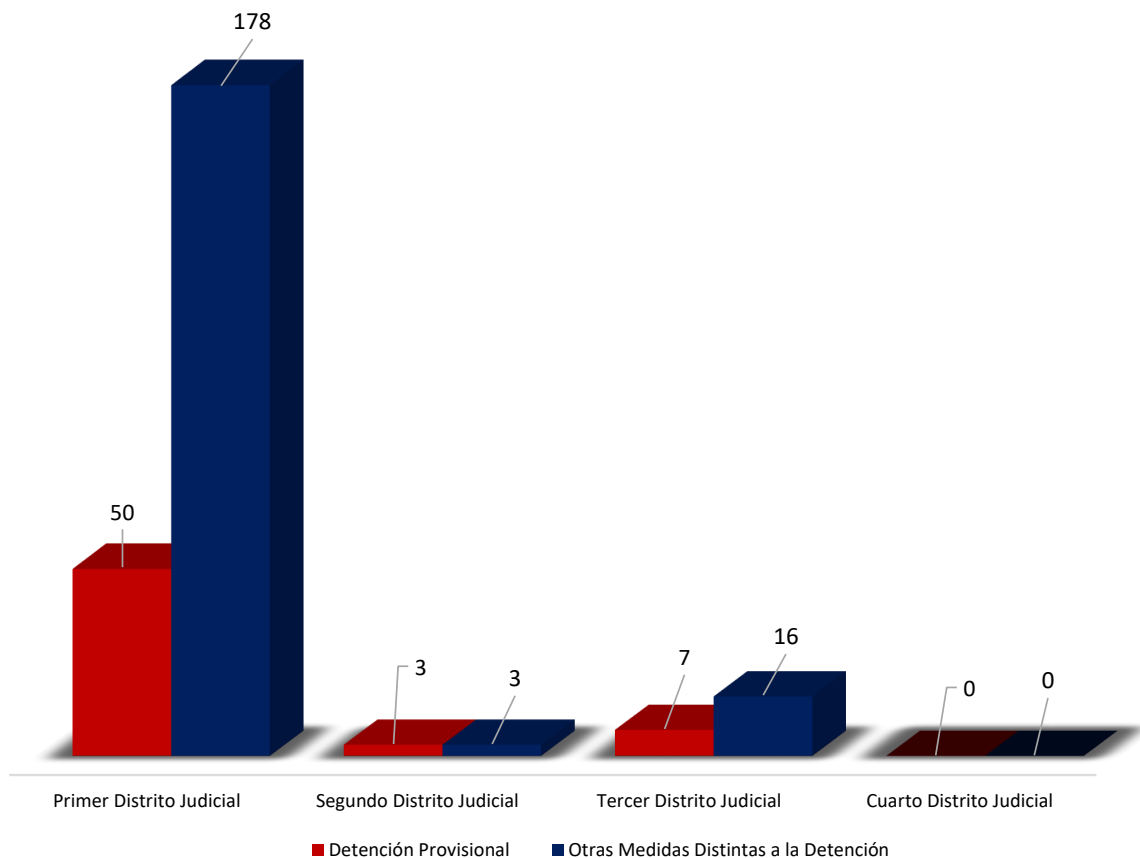
Cuadro 4. NÚMEROS DE MEDIDAS CAUTELARES APLICADAS EN LAS FISCALÍAS SUPERIORES DE ADOLESCENTES A NIVEL NACIONAL, POR DISTRITO JUDICIAL, SEGÚN TIPO DE MEDIDA DEL 1 DE ENERO AL 31 DE MARZO DEL 2021 (P)

Medidas Aplicadas	TOTAL	Distrito Judicial			
		Primer Distrito Judicial	Segundo Distrito Judicial	Tercer Distrito Judicial	Cuarto Distrito Judicial
TOTAL...	257	228	6	23	0
Detención Provisional	60	50	3	7	0
Otras Medidas Distintas a la Detención	197	178	3	16	0

(P) Cifras preliminares.

Fuente: Centro de Estadísticas, Ministerio Público, Fiscalías Superiores de Adolescentes a Nivel Nacional.

Gráfico 3. NÚMEROS DE MEDIDAS CAUTELARES APLICADAS EN LAS FISCALÍAS SUPERIORES DE ADOLESCENTES A NIVEL NACIONAL, POR DISTRITO JUDICIAL, SEGÚN TIPO DE MEDIDA DEL 1 DE ENERO AL 31 DE MARZO DEL 2021 (P)



Fuente: Centro de Estadísticas, Ministerio Público, Fiscalías Superiores de Adolescentes a Nivel Nacional.



MINISTERIO PÚBLICO
 PROCURADURÍA GENERAL DE LA NACIÓN

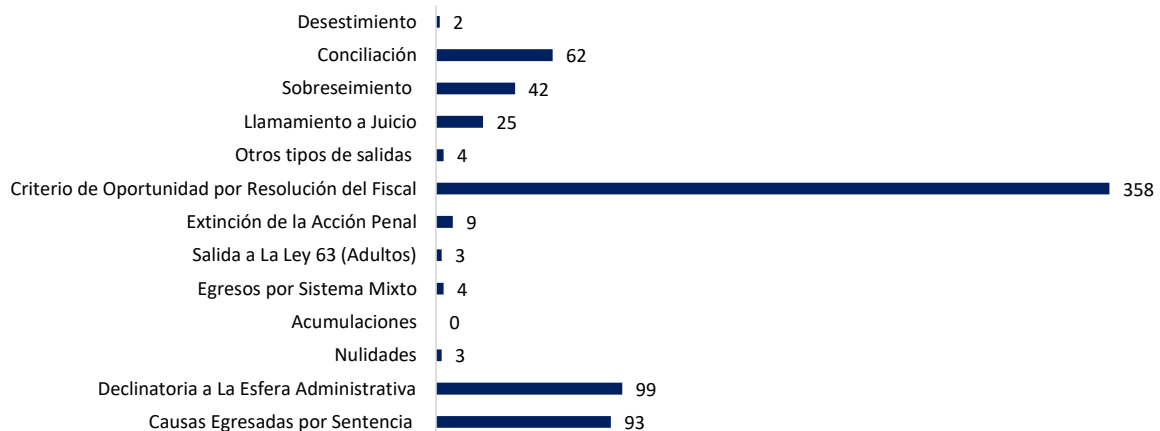
Cuadro 5. NÚMEROS DE CAUSAS EGRESADAS DEFINITIVAS EN LAS FISCALÍAS SUPERIORES DE ADOLESCENTES A NIVEL NACIONAL, POR DISTRITO JUDICIAL, SEGÚN TIPO DEL 1 DE ENERO AL 31 DE MARZO DEL 2021 (P)

Tipos de salidas Definitivas	TOTAL	Distrito Judicial			
		Primer Distrito Judicial	Segundo Distrito Judicial	Tercer Distrito Judicial	Cuarto Distrito Judicial
Total...	711	433	52	174	52
Causas Egresadas por Sentencia	93	64	17	5	7
Declinatoria a La Esfera Administrativa	99	44	7	42	6
Nulidades	3	2	0	1	0
Acumulaciones	0	0	0	0	0
Egresos por Sistema Mixto	4	1	0	3	0
Salida a La Ley 63 (Adultos)	3	0	0	3	0
Extinción de la Acción Penal	9	8	1	0	0
Criterio de Oportunidad por Resolución del Fiscal	358	249	21	79	9
Otros tipos de salidas	4	3	0	1	0
Llamamiento a Juicio	25	2	4	6	13
Sobreseimiento	42	1	1	34	6
Conciliación	62	51	0	0	11
Desestimación	2	1	1	0	0
Solicitud Declinatoria	4	4	0	0	0
Solicitud de Prorroga	1	1	0	0	0
Archivo de Expediente	2	2	0	0	0

(P) Cifras preliminares.

Fuente: Centro de Estadísticas, Ministerio Público, Fiscalías Superiores de Adolescentes a Nivel Nacional.

Gráfico 4. NÚMEROS DE CAUSAS EGRESADAS DEFINITIVAS EN LAS FISCALÍAS SUPERIORES DE ADOLESCENTES A NIVEL NACIONAL, POR DISTRITO JUDICIAL, SEGÚN TIPO DEL 1 DE ENERO AL 31 DE MARZO DEL 2021 (P)



Fuente: Centro de Estadísticas, Ministerio Público, Fiscalías Superiores de Adolescentes a Nivel Nacional.



**MINISTERIO PÚBLICO
PROCURADURÍA GENERAL DE LA NACIÓN**

Cuadro 6. NÚMERO DE SENTENCIAS EN LAS FISCALÍAS SUPERIORES DE ADOLESCENTES A NIVEL NACIONAL, POR DISTRITO JUDICIAL, SEGÚN SEGÚN TIPO DE PROCEDIMIENTO DEL 1 DE ENERO AL 31 DE MARZO DEL 2021 (P)

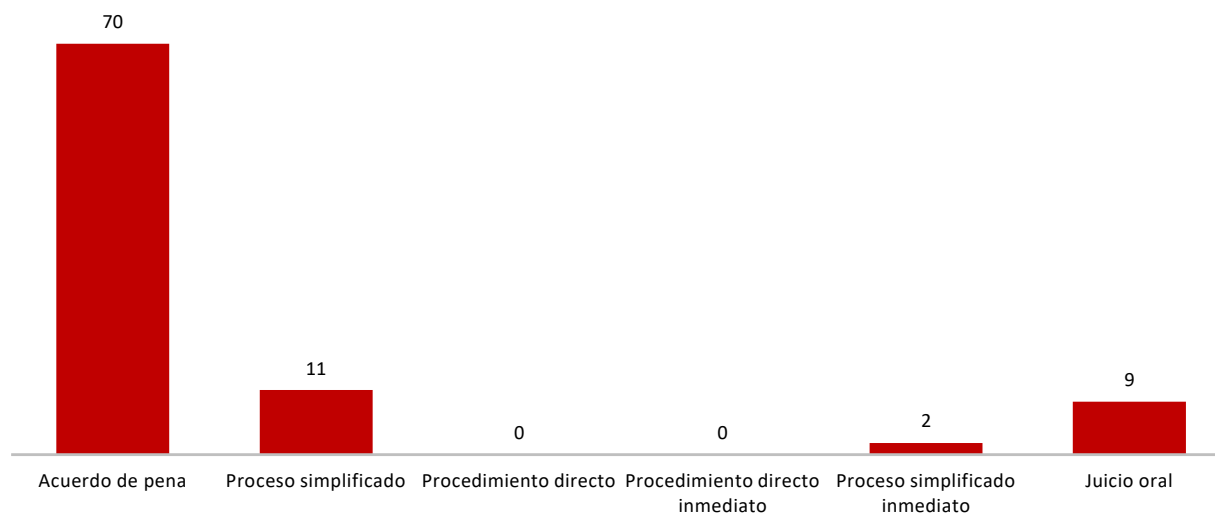
Tipo de Procedimiento (1)	TOTAL	Distrito Judicial			
		Primer Distrito Judicial	Segundo Distrito Judicial	Tercer Distrito Judicial	Cuarto Distrito Judicial
Total...	92	64	16	5	7
Acuerdo de pena	70	49	16	5	0
Proceso simplificado	11	11	0	0	0
Procedimiento directo	0	0	0	0	0
Procedimiento directo inmediato	0	0	0	0	0
Proceso simplificado inmediato	2	2	0	0	0
Juicio oral	9	2	0	0	7

(P) Cifras preliminares.

(1) La información presentada en este cuadro corresponde a datos por carpeta.

Fuente: Centro de Estadísticas, Ministerio Público, Fiscalías Superiores de Adolescentes a Nivel Nacional.

Gráfico 5. NÚMERO DE SENTENCIAS EN LAS FISCALÍAS SUPERIORES DE ADOLESCENTES A NIVEL NACIONAL, POR DISTRITO JUDICIAL, SEGÚN SEGÚN TIPO DE PROCEDIMIENTO DEL 1 DE ENERO AL 31 DE MARZO DEL 2021 (P)



Fuente: Centro de Estadísticas, Ministerio Público, Fiscalías Superiores de Adolescentes a Nivel Nacional.



MINISTERIO PÚBLICO
PROCURADURÍA GENERAL DE LA NACIÓN

Cuadro 7. NÚMERO DE SENTENCIA EN LAS FISCALÍAS SUPERIORES DE ADOLESCENTES A NIVEL NACIONAL, POR DISTRITO JUDICIAL, SEGÚN TIPO DE FALLÓ DEL 1 DE ENERO AL 31 DE MARZO DEL 2021 (P)

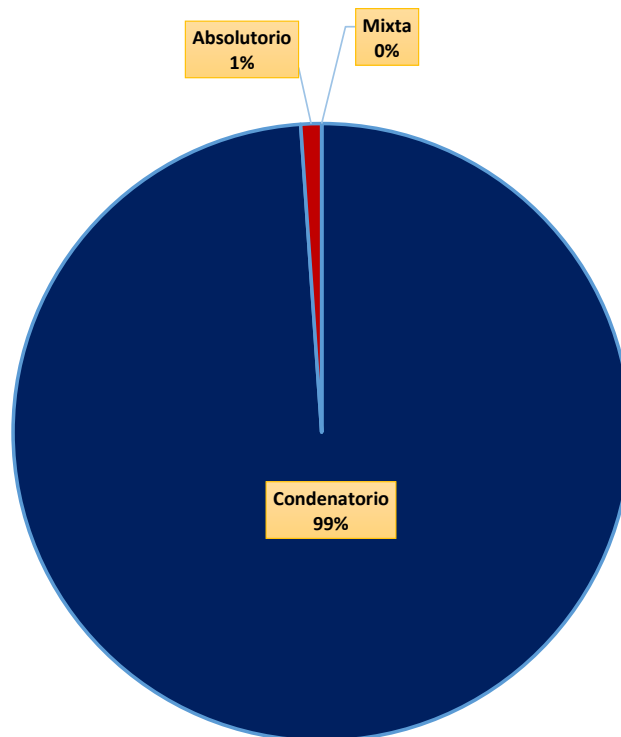
Fallo de las Sentencias (1)	TOTAL	Distrito Judicial			
		Primer Distrito Judicial	Segundo Distrito Judicial	Tercer Distrito Judicial	Cuarto Distrito Judicial
Total...	92	64	16	5	7
Condenatorio	91	64	16	5	6
Absolutorio	1	0	0	0	1
Mixta	0	0	0	0	0

(P) Cifras preliminares.

(1) Los datos presentados en este cuadro corresponden a cifras por carpetas.

Fuente: Centro de Estadísticas, Ministerio Público, Fiscalías Superiores de Adolescentes a Nivel Nacional.

Gráfico 6. DISTRIBUCIÓN PORCENTUAL DE SENTENCIA EN LAS FISCALÍAS SUPERIORES DE ADOLESCENTES A NIVEL NACIONAL, POR DISTRITO JUDICIAL, SEGÚN TIPO DE FALLÓ DEL 1 DE ENERO AL 31 DE MARZO DEL 2021 (P)



Fuente: Centro de Estadísticas, Ministerio Público, Fiscalías Superiores de Adolescentes a Nivel Nacional.



**MINISTERIO PÚBLICO
PROCURADURÍA GENERAL DE LA NACIÓN**

Cuadro 8. NÚMERO DE PROCEDIMIENTOS ALTERNOS DE SOLUCIÓN DE CONFLICTO PENAL, APLICADOS EN LAS FISCALÍAS ADOLESCENTES A NIVEL NACIONAL, POR DISTRITO JUDICIAL, SEGÚN TIPO DEL 1 DE ENERO AL 31 DE MARZO DEL 2021 (P)

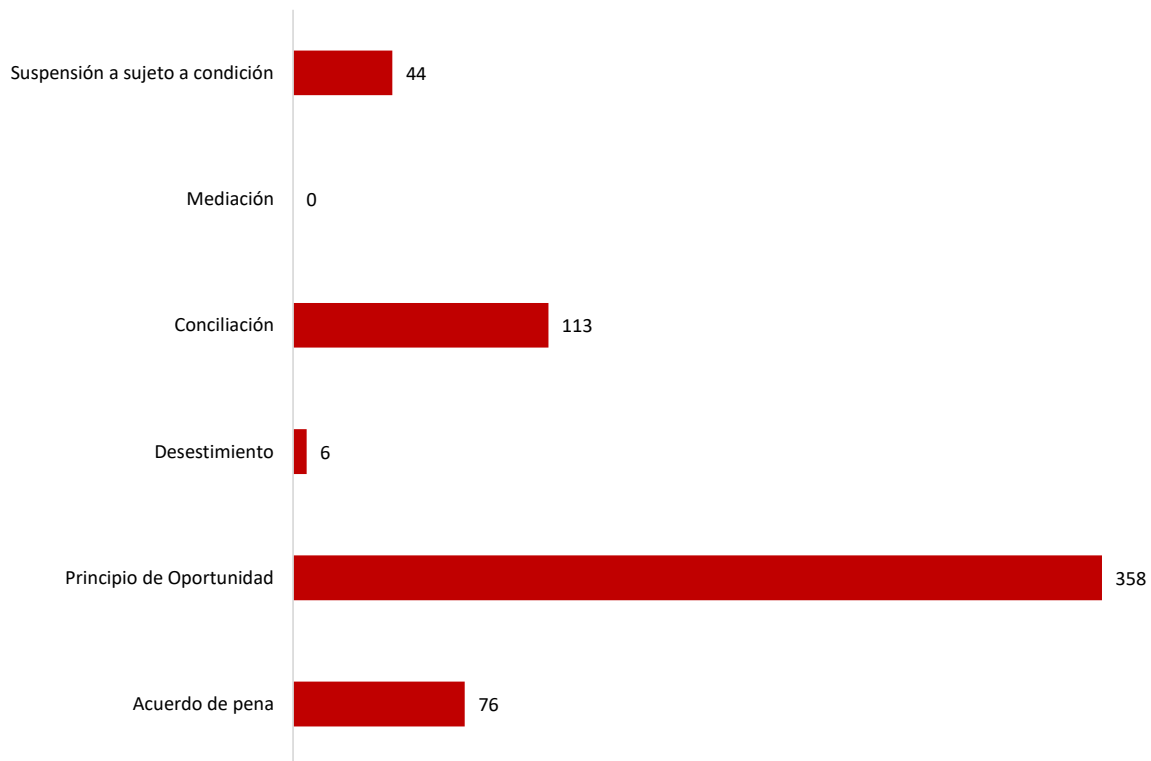
Procedimientos Alternos de Solución de Conflictos (1)	TOTAL	Distrito Judicial			
		Primer Distrito Judicial	Segundo Distrito Judicial	Tercer Distrito Judicial	Cuarto Distrito Judicial
Total...	<u>597</u>	<u>419</u>	<u>62</u>	<u>87</u>	<u>29</u>
Acuerdo de pena	<u>76</u>	54	17	5	0
Principio de Oportunidad	<u>358</u>	249	21	79	9
Desestimamiento	<u>6</u>	5	1	0	0
Conciliación	<u>113</u>	94	1	2	16
Mediación	<u>0</u>	0	0	0	0
Suspensión a sujeto a condición	<u>44</u>	17	22	1	4

(P) Cifras preliminares.

(1) Los datos presentados en este cuadro corresponden a cifras por personas.

Fuente: Centro de Estadísticas, Ministerio Público, Fiscalías Superiores de Adolescentes a Nivel Nacional.

Gráfico 7. NÚMERO DE PROCEDIMIENTOS ALTERNOS DE SOLUCIÓN DE CONFLICTO PENAL, APLICADOS EN LAS FISCALÍAS SUPERIORES DE ADOLESCENTES A NIVEL NACIONAL, POR DISTRITO JUDICIAL, SEGÚN TIPO DEL 1 DE ENERO AL 31 DE MARZO DEL 2021 (P)



Fuente: Centro de Estadísticas, Ministerio Público, Fiscalías Superiores de Adolescentes a Nivel Nacional.