



MINISTERIO PÚBLICO
PROCURADURÍA GENERAL DE LA NACIÓN

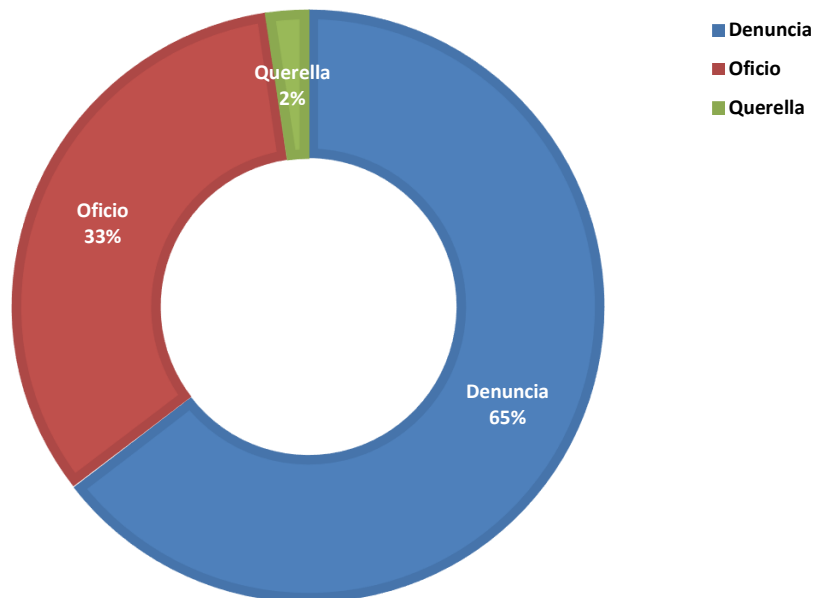
Cuadro 1. NÚMERO DE DENUNCIAS RECEPTADAS EN EL SISTEMA PENAL ACUSATORIO DE HECHOS DELICTIVOS OCURRIDOS EN EL SEGUNDO DISTRITO JUDICIAL DE PANAMÁ, POR TIPO DE INGRESO, SEGÚN UNIDAD RECEPTORA: DEL 1 AL 28 DE FEBRERO DE 2021. (P)

| Unidad Receptora ⁽¹⁾ | Total... | Tipo de Ingreso | | |
|---|------------|-----------------|------------|-----------|
| | | Denuncia | Oficio | Querella |
| TOTAL... | 604 | 390 | 200 | 14 |
| Unidades de Atención Primarias Del Circuito Judicial de Coclé | <u>278</u> | 177 | 95 | 6 |
| Otras Unidades de Atención Primarias que no son del Circuito Judicial de Coclé | <u>7</u> | 5 | 2 | - |
| Unidades de Atención Primarias Del Circuito Judicial de Veraguas | <u>311</u> | 201 | 102 | 8 |
| Otras Unidades de Atención Primarias que no son del Circuito Judicial de Veraguas | <u>8</u> | 7 | 1 | - |

(1) Las noticias criminales presentadas corresponden al lugar de ocurrencia del hecho.

Fuente: Centro de Estadísticas, Ministerio Público de Veraguas y Coclé, Plataforma del Sistema Penal Acusatorio.

GRÁFICA 1. DISTRIBUCIÓN PORCENTUAL DE LAS DENUNCIAS RECEPTADAS EN EL SISTEMA PENAL ACUSATORIO DE HECHOS DELICTIVOS OCURRIDOS EN EL SEGUNDO DISTRITO JUDICIAL DE PANAMÁ, POR TIPO DE INGRESO: DEL 1 AL 28 DE FEBRERO DE 2021. (P)



Fuente: Centro de Estadísticas, Ministerio Público de Veraguas y Coclé, Plataforma del Sistema Penal Acusatorio.



MINISTERIO PÚBLICO
PROCURADURÍA GENERAL DE LA NACIÓN

Cuadro 2. NÚMERO DE DENUNCIAS RECEPTADAS EN EL SISTEMA PENAL ACUSATORIO DE HECHOS DELICTIVOS OCURRIDOS EN EL SEGUNDO DISTRITO JUDICIAL DE PANAMÁ, POR CIRCUITO JUDICIAL, SEGÚN DELITOS GENÉRICOS: DEL 1 AL 28 DE FEBRERO DE 2021. (P)

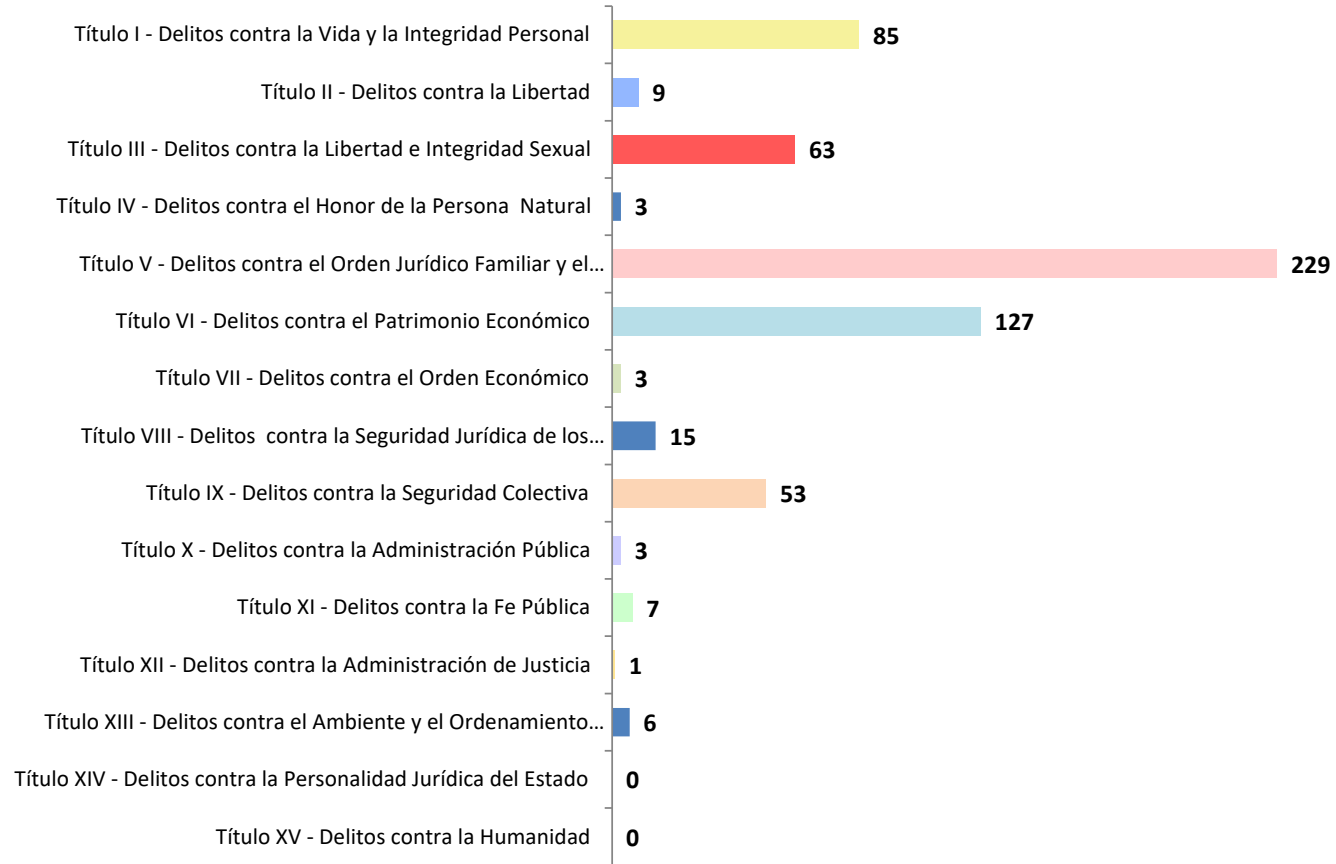
| Delitos Genéricos ⁽¹⁾ | Total... | | Circuito Judicial | |
|---|------------|-------------|-------------------|------------|
| | Número | Porcentaje | Coclé | Veraguas |
| TOTAL... | 604 | 100% | 285 | 319 |
| Título I - Delitos contra la Vida y la Integridad Personal | <u>85</u> | 14% | 31 | 54 |
| Título II - Delitos contra la Libertad | <u>9</u> | 1% | 8 | 1 |
| Título III - Delitos contra la Libertad e Integridad Sexual | <u>63</u> | 10% | 32 | 31 |
| Título IV - Delitos contra el Honor de la Persona Natural | <u>3</u> | 0% | 1 | 2 |
| Título V - Delitos contra el Orden Jurídico Familiar y el Estado Civil | <u>229</u> | 38% | 115 | 114 |
| Título VI - Delitos contra el Patrimonio Económico | <u>127</u> | 21% | 57 | 70 |
| Título VII - Delitos contra el Orden Económico | <u>3</u> | 0% | 2 | 1 |
| Título VIII - Delitos contra la Seguridad Jurídica de los Medios Electrónicos | <u>15</u> | 2% | 8 | 7 |
| Título IX - Delitos contra la Seguridad Colectiva | <u>53</u> | 9% | 24 | 29 |
| Título X - Delitos contra la Administración Pública | <u>3</u> | 0% | 1 | 2 |
| Título XI - Delitos contra la Fe Pública | <u>7</u> | 1% | 1 | 6 |
| Título XII - Delitos contra la Administración de Justicia | <u>1</u> | 0% | 1 | - |
| Título XIII - Delitos contra el Ambiente y el Ordenamiento Territorial | <u>6</u> | 1% | 4 | 2 |
| Título XIV - Delitos contra la Personalidad Jurídica del Estado | <u>0</u> | 0% | - | - |
| Título XV - Delitos contra la Humanidad | <u>0</u> | 0% | - | - |

(1) Las noticias criminales presentadas corresponden al lugar de ocurrencia del hecho.

(P) Cifras preliminares.

Fuente: Centro de Estadísticas, Ministerio Público de Veraguas y Coclé, Plataforma del Sistema Penal Acusatorio.

GRÁFICA 2. NÚMERO DE DENUNCIAS RECEPTADAS EN EL SISTEMA PENAL ACUSATORIO DE HECHOS DELICTIVOS OCURRIDOS EN EL SEGUNDO DISTRITO JUDICIAL DE PANAMÁ, SEGÚN DELITOS GENÉRICOS: DEL 1 AL 28 DE FEBRERO DE 2021. (P)



Fuente: Centro de Estadísticas, Ministerio Público de Veraguas y Coclé, Plataforma del Sistema Penal Acusatorio.



MINISTERIO PÚBLICO

PROCURADURÍA GENERAL DE LA NACIÓN

Cuadro 3. NÚMERO DE DENUNCIAS RECEPTADAS EN EL SISTEMA PENAL ACUSATORIO EN EL SEGUNDO DISTRITO JUDICIAL DE PANAMÁ, POR CIRCUITO JUDICIAL, SEGÚN EL TURNO EN QUE SE REGISTRA LA DENUNCIA: DEL 1 AL 28 DE FEBRERO DE 2021. (P)

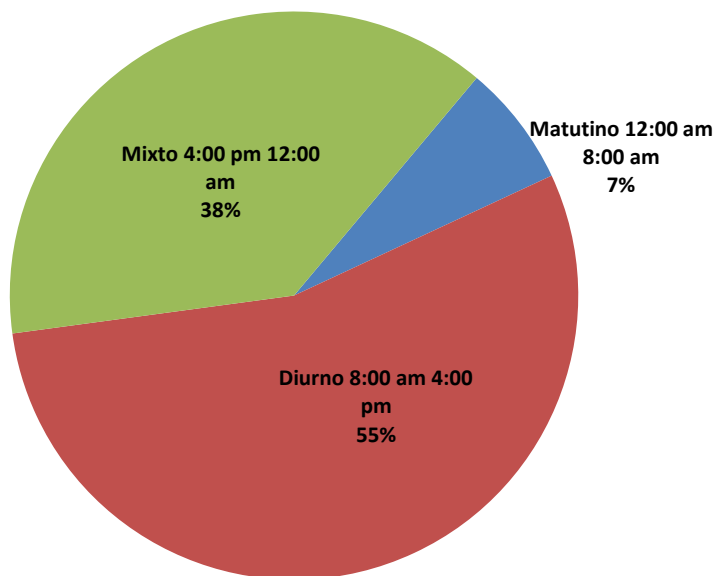
| Turno en que se registra la Denuncia ⁽¹⁾ | Total... | | Circuito Judicial | |
|---|-------------------|--------------------|-------------------|-------------------|
| | Número | Porcentaje | Coclé | Veraguas |
| TOTAL... | <u>604</u> | <u>100%</u> | <u>285</u> | <u>319</u> |
| Matutino 12:00 am 8:00 am | <u>42</u> | 7% | 24 | 18 |
| Diurno 8:00 am 4:00 pm | <u>331</u> | 55% | 158 | 173 |
| Mixto 4:00 pm 12:00 am | <u>231</u> | 38% | 103 | 128 |

(1) Las noticias criminales presentadas corresponden al lugar de ocurrencia del hecho.

(P) Cifras preliminares.

Fuente: Centro de Estadísticas, Ministerio Público de Veraguas y Coclé, Plataforma del Sistema Penal Acusatorio.

GRÁFICA 3. DISTRIBUCIÓN PORCENTUAL DE LAS DENUNCIAS RECEPTADAS EN EL SISTEMA PENAL ACUSATORIO EN EL SEGUNDO DISTRITO JUDICIAL DE PANAMÁ, SEGÚN TURNO EN QUE SE REGISTRA LA DENUNCIA: DEL 1 AL 28 DE FEBRERO DE 2021. (P)



Fuente: Centro de Estadísticas, Ministerio Público de Veraguas y Coclé, Plataforma del Sistema Penal Acusatorio.



MINISTERIO PÚBLICO
PROCURADURÍA GENERAL DE LA NACIÓN

Cuadro 4. NÚMEROS DE DENUNCIAS RECEPTADAS EN EL SISTEMA PENAL ACUSATORIO EN EL SEGUNDO DISTRITO JUDICIAL DE PANAMÁ, POR CIRCUITO JUDICIAL, SEGÚN DÍA DE LA SEMANA: DEL 1 AL 28 DE FEBRERO DE 2021. (P)

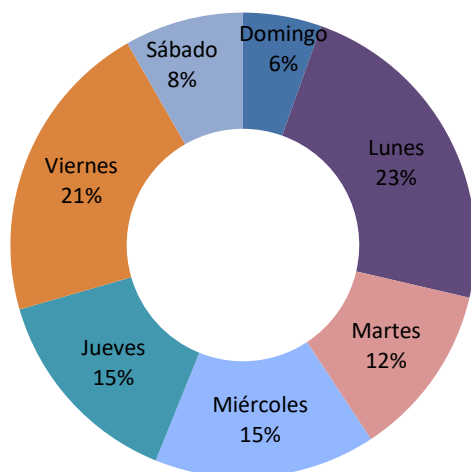
| Día de la semana ⁽¹⁾ | Total... | | Circuito Judicial | |
|---------------------------------|-------------------|--------------------|-------------------|-------------------|
| | Número | Porcentaje | Coclé | Veraguas |
| TOTAL... | <u>604</u> | <u>100%</u> | <u>285</u> | <u>319</u> |
| Domingo | <u>33</u> | 5% | 13 | 20 |
| Lunes | <u>140</u> | 23% | 63 | 77 |
| Martes | <u>73</u> | 12% | 30 | 43 |
| Miércoles | <u>93</u> | 15% | 42 | 51 |
| Jueves | <u>87</u> | 14% | 53 | 34 |
| Viernes | <u>128</u> | 21% | 58 | 70 |
| Sábado | <u>50</u> | 8% | 26 | 24 |

(1) Las noticias criminales presentadas corresponden al lugar de ocurrencia del hecho.

(P) Cifras preliminares.

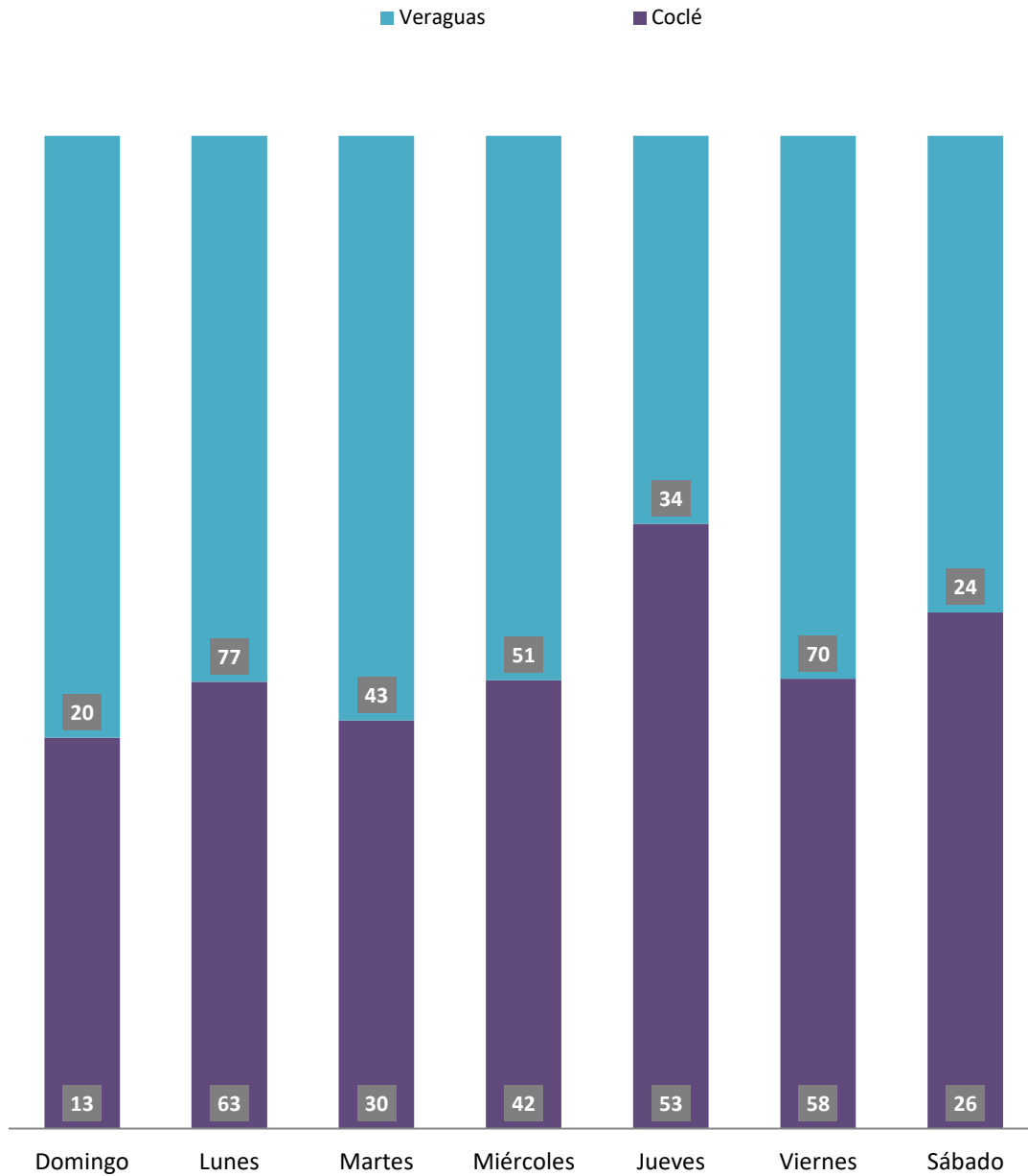
Fuente: Centro de Estadísticas, Ministerio Público de Veraguas y Coclé, Plataforma del Sistema Penal Acusatorio.

GRÁFICA 4. DISTRIBUCIÓN PORCENTUAL DE LAS DENUNCIAS RECEPTADAS EN EL SISTEMA PENAL ACUSATORIO EN EL SEGUNDO DISTRITO JUDICIAL DE PANAMÁ, SEGÚN DÍA DE LA SEMANA: DEL 1 AL 28 DE FEBRERO DE 2021. (P)



Fuente: Centro de Estadísticas, Ministerio Público de Veraguas y Coclé, Plataforma del Sistema Penal Acusatorio.

GRÁFICA 5. NÚMERO DE DENUNCIAS RECEPTADAS EN EL SISTEMA PENAL ACUSATORIO EN EL SEGUNDO DISTRITO JUDICIAL DE PANAMÁ, POR CIRCUITO JUDICIAL, SEGÚN DÍA DE LA SEMANA: DEL 1 AL 28 DE FEBRERO DE 2021. (P)



Fuente: Centro de Estadísticas, Ministerio Público de Veraguas y Coclé, Plataforma del Sistema Penal Acusatorio.



MINISTERIO PÚBLICO
PROCURADURÍA GENERAL DE LA NACIÓN

Cuadro 5. NÚMERO DE DENUNCIAS RECEPTADAS EN EL SISTEMA PENAL ACUSATORIO DE HECHOS DELICTIVOS OCURRIDOS EN EL SEGUNDO DISTRITO JUDICIAL DE PANAMÁ, SEGÚN PROVINCIA Y/O COMARCA, Y DISTRITO: DEL 1 AL 28 DE FEBRERO DE 2021. (P)

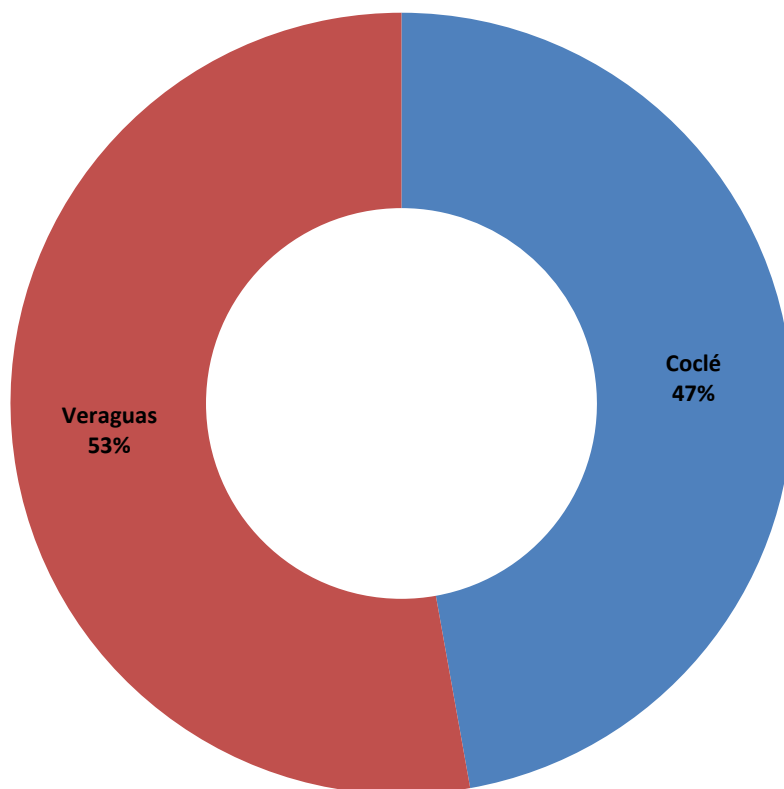
| Provincia y/o Comarca, y Distrito ⁽¹⁾ | Número | Porcentaje |
|--|-------------------|--------------------|
| TOTAL... | <u>604</u> | <u>100%</u> |
| Coclé | <u>285</u> | <u>47%</u> |
| Aguadulce | 64 | 11% |
| Antón | 60 | 10% |
| La Pintada | 16 | 3% |
| Natá | 22 | 4% |
| Olá | 3 | 0% |
| Penonomé | 120 | 20% |
| Veraguas | <u>319</u> | <u>53%</u> |
| Atalaya | 14 | 2% |
| Calobre | 9 | 1% |
| Cañazas | 12 | 2% |
| La Mesa | 5 | 1% |
| Las Palmas | 13 | 2% |
| Mariato | 3 | 0% |
| Montijo | 6 | 1% |
| Río Jesús | 7 | 1% |
| San Francisco | 9 | 1% |
| Santa Fé | 14 | 2% |
| Santiago | 200 | 33% |
| Soná | 27 | 4% |

(1) Las noticias criminales presentadas corresponden al lugar de ocurrencia del hecho.

(P) Cifras preliminares.

Fuente: Centro de Estadísticas, Ministerio Público de Veraguas y Coclé, Plataforma del Sistema Penal Acusatorio.

GRÁFICA 6. DISTRIBUCIÓN PORCENTUAL DE LAS DENUNCIAS RECEPTADAS EN EL SISTEMA PENAL ACUSATORIO EN EL SEGUNDO DISTRITO JUDICIAL DE PANAMÁ, SEGÚN PROVINCIA: DEL 1 AL 28 DE FEBRERO DE 2021. (P)



Fuente: Centro de Estadísticas, Ministerio Público de Veraguas y Coclé, Plataforma del Sistema Penal Acusatorio.



MINISTERIO PÚBLICO

PROCURADURÍA GENERAL DE LA NACIÓN

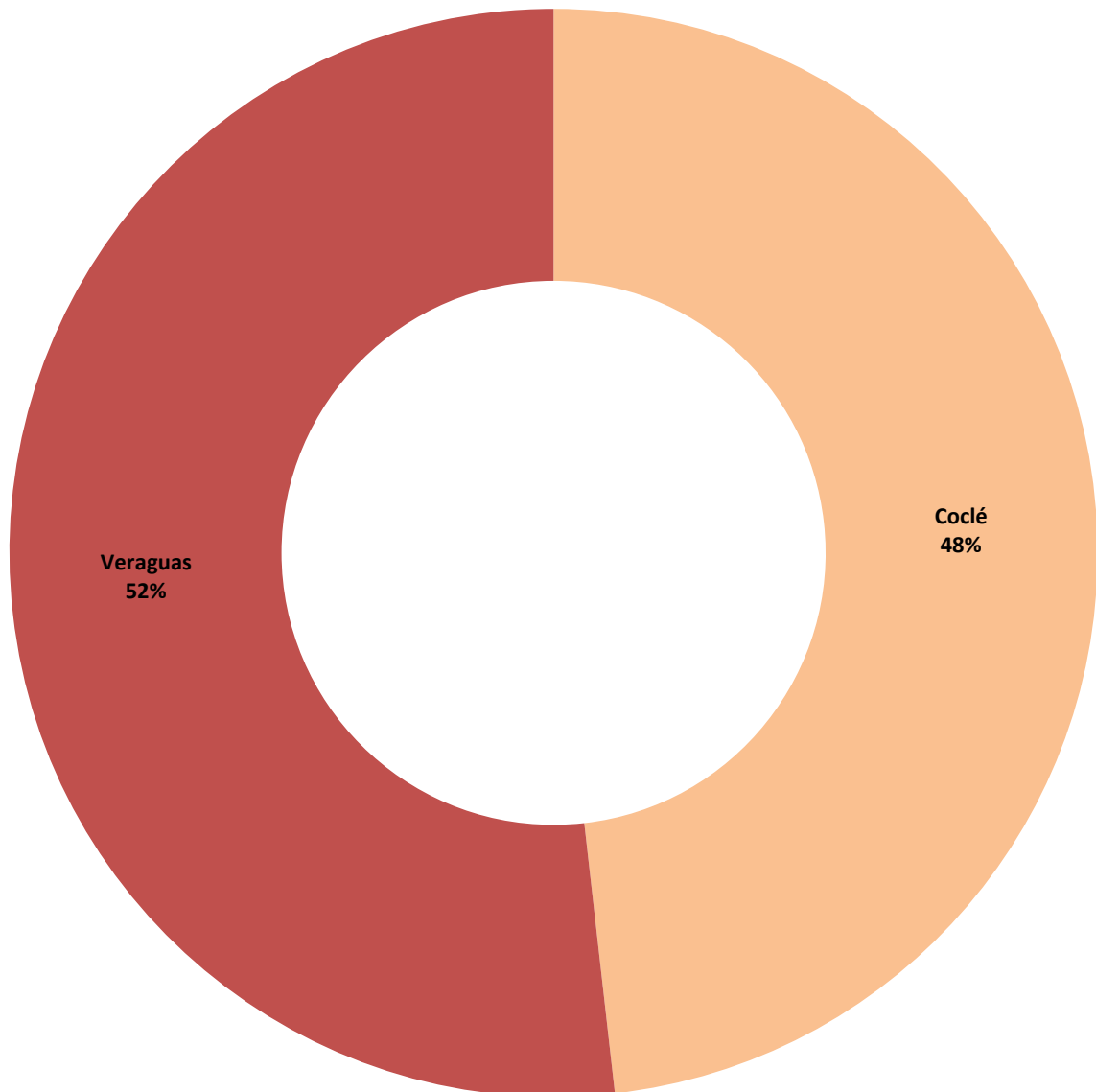
Cuadro 6. NÚMERO DE AUDIENCIAS REALIZADAS EN EL SISTEMA PENAL ACUSATORIO EN EL SEGUNDO DISTRITO JUDICIAL DE PANAMÁ, POR CIRCUITO JUDICIAL, SEGÚN TIPO DE AUDIENCIA: DEL 1 AL 28 DE FEBRERO DE 2021. (P)

| Tipo de Audiencia | Total... | | Circuito Judicial | |
|---|--------------------|--------------------|-------------------|-------------------|
| | Número | Porcentaje | Coclé | Veraguas |
| TOTAL... | <u>1195</u> | <u>100%</u> | <u>576</u> | <u>619</u> |
| Audiencia de Control | <u>93</u> | <u>8%</u> | 47 | 46 |
| Audiencia de Incautación de Datos | <u>41</u> | <u>3%</u> | 18 | 23 |
| Audiencia de Disposición de Evidencia | <u>22</u> | <u>2%</u> | 19 | 3 |
| Audiencia de Legalización de Aprehesión | <u>73</u> | <u>6%</u> | 20 | 53 |
| Audiencia de Formulación De Imputación | <u>149</u> | <u>12%</u> | 60 | 89 |
| Audiencia de Solicitud de Medida Cautelar | <u>70</u> | <u>6%</u> | 24 | 46 |
| Audiencia de Solicitud de Medida Cautelar Real | <u>0</u> | <u>0%</u> | - | - |
| Audiencia de Reemplazo de Medida Cautelar | <u>11</u> | <u>1%</u> | 7 | 4 |
| Audiencia Medidas de Protección | <u>0</u> | <u>0%</u> | - | - |
| Audiencia de Prueba Anticipada | <u>0</u> | <u>0%</u> | - | - |
| Audiencia de Desistimiento | <u>9</u> | <u>1%</u> | 3 | 6 |
| Audiencia de Acusación/ Para el Acuerdo de Pena, Procedimiento Directo, Simplificado, Inmediato, etc. | <u>37</u> | <u>3%</u> | 21 | 16 |
| Audiencia de Validación de Acuerdo de Pena | <u>37</u> | <u>3%</u> | 21 | 16 |
| Audiencia de Suspensión del Proceso Sujeto a Condiciones | <u>60</u> | <u>5%</u> | 27 | 33 |
| Audiencia de Derivación a Conciliación | <u>0</u> | <u>0%</u> | - | - |
| Audiencia de Validación de Conciliación | <u>0</u> | <u>0%</u> | - | - |
| Audiencia de Derivación a Mediación | <u>18</u> | <u>2%</u> | 7 | 11 |
| Audiencia de Validación de Acuerdo de Mediación | <u>24</u> | <u>2%</u> | 10 | 14 |
| Audiencia de Acumulación de Casos | <u>2</u> | <u>0%</u> | 1 | 1 |
| Audiencia de Criterio de Oportunidad | <u>7</u> | <u>1%</u> | 4 | 3 |
| Audiencia de Afectación de Derechos | <u>5</u> | <u>0%</u> | 1 | 4 |
| Audiencia de Secuestro Penal | <u>1</u> | <u>0%</u> | 1 | - |
| Audiencia de Apelación | <u>9</u> | <u>1%</u> | 4 | 5 |
| Audiencia de Fase Intermedia | <u>21</u> | <u>2%</u> | 9 | 12 |
| Audiencia de Juicio Oral | <u>1</u> | <u>0%</u> | - | 1 |
| Audiencia de Lectura de Sentencia | <u>41</u> | <u>3%</u> | 24 | 17 |
| Audiencia de Verificación Cumplimiento del Proceso Sujeto a Condiciones | <u>118</u> | <u>10%</u> | 68 | 50 |
| Audiencia de Revisión de Acuerdo de Mediación | <u>1</u> | <u>0%</u> | 1 | - |
| Audiencia de Revocatoria del Proceso Sujeto a Condiciones | <u>8</u> | <u>1%</u> | 8 | - |
| Audiencia de Revisión de archivos | <u>1</u> | <u>0%</u> | 1 | - |
| Audiencia de Solicitud de Cumplimiento | <u>195</u> | <u>16%</u> | 98 | 97 |
| Apelación de Cumplimiento | <u>10</u> | <u>1%</u> | 10 | - |
| Hábeas Corpus de Cumplimiento | <u>0</u> | <u>0%</u> | - | - |
| Audiencia de Extinción de la Acción Penal | <u>84</u> | <u>7%</u> | 43 | 41 |
| Audiencia de Extinción de la Pena | <u>22</u> | <u>2%</u> | 4 | 18 |
| Audiencias Imnominadas | <u>25</u> | <u>2%</u> | 15 | 10 |

(P) Cifras preliminares.

Fuente: Centro de Estadísticas, Ministerio Público de Panamá, Sistema de Audiencia Interno.

GRÁFICA 7. DISTRIBUCIÓN PORCENTUAL DE LAS AUDIENCIAS REALIZADAS EN EL SISTEMA PENAL ACUSATORIO EN EL SEGUNDO DISTRITO JUDICIAL DE PANAMÁ, POR CIRCUITO JUDICIAL: DEL 1 AL 28 FEBRERO DE 2021. (P)



Fuente: Centro de Estadísticas, Ministerio Público de Panamá, Sistema de Audiencia Interno.



MINISTERIO PÚBLICO
PROCURADURÍA GENERAL DE LA NACIÓN

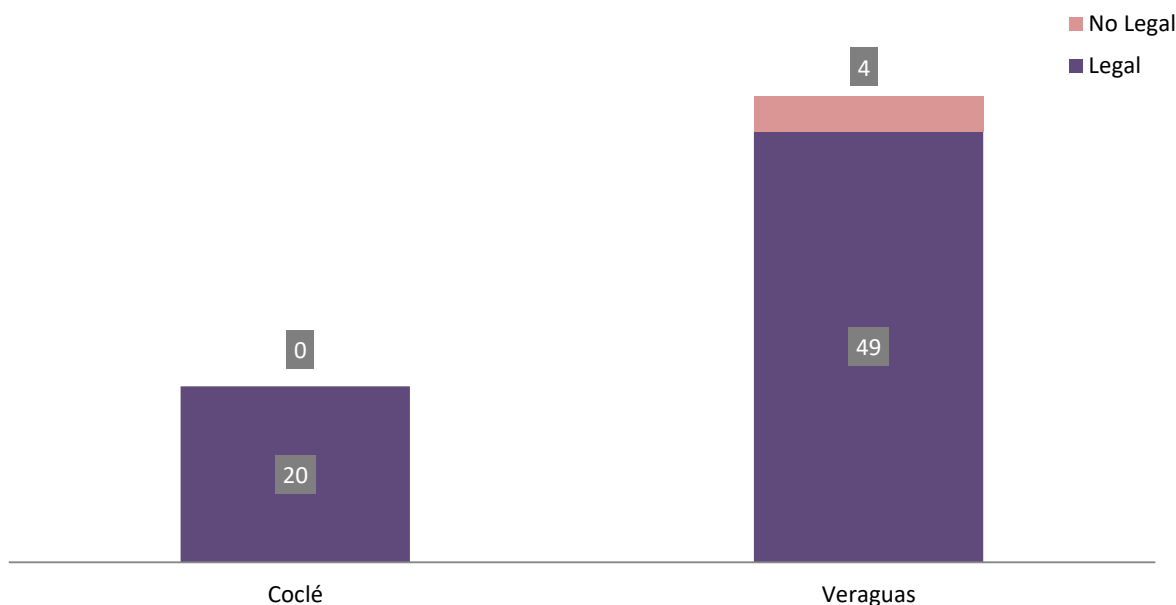
Cuadro 7. NÚMERO DE AUDIENCIAS DE CONTROL DE LEGALIZACIÓN DE LA APREHENSIÓN REALIZADAS EN EL SISTEMA PENAL ACUSATORIO EN EL SEGUNDO DISTRITO JUDICIAL DE PANAMÁ, POR CIRCUITO JUDICIAL, SEGÚN DECISIÓN DEL JUEZ: DEL 1 AL 28 DE FEBRERO DE 2021. (P)

| Decisión del Juez | Total... | | Circuito Judicial | |
|-------------------|------------------|-------------|-------------------|------------------|
| | Número | Porcentaje | Coclé | Veraguas |
| TOTAL... | <u>73</u> | 100% | <u>20</u> | <u>53</u> |
| Legal | <u>69</u> | 95% | 20 | 49 |
| No Legal | <u>4</u> | 5% | - | 4 |

(P) Cifras preliminares.

Fuente: Centro de Estadísticas, Ministerio Público de Veraguas y Coclé, Sistema de Audiencia Interno.

GRÁFICA 8. NÚMERO DE AUDIENCIAS DE CONTROL DE LEGALIZACIÓN DE LA APREHENSIÓN REALIZADAS EN EL SISTEMA PENAL ACUSATORIO EN EL SEGUNDO DISTRITO JUDICIAL DE PANAMÁ, POR CIRCUITO JUDICIAL, SEGÚN DECISIÓN DEL JUEZ: DEL 1 AL 28 DE FEBRERO DE 2021. (P)



Fuente: Centro de Estadísticas, Ministerio Público de Veraguas y Coclé, Sistema de Audiencia Interno.



MINISTERIO PÚBLICO
PROCURADURÍA GENERAL DE LA NACIÓN

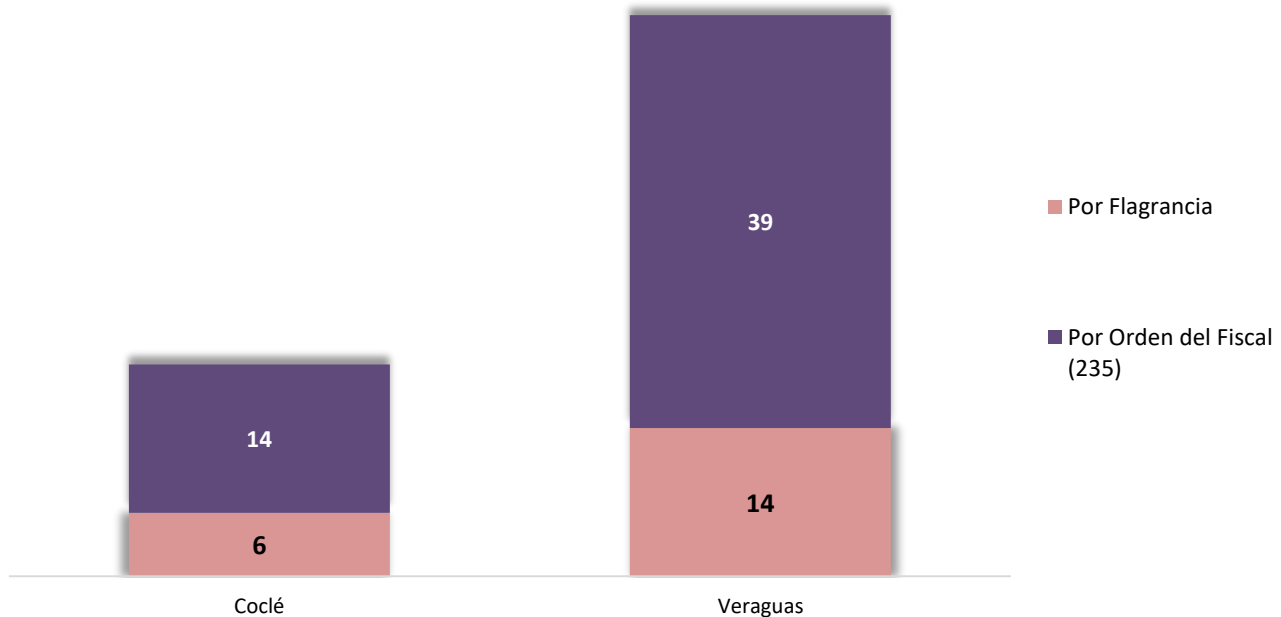
Cuadro 8. NÚMERO DE AUDIENCIAS DE CONTROL DE LEGALIZACIÓN DE LA APREHENSIÓN REALIZADAS EN EL SISTEMA PENAL ACUSATORIO EN EL SEGUNDO DISTRITO JUDICIAL DE PANAMÁ, POR CIRCUITO JUDICIAL, SEGÚN TIPO DE APREHENSIÓN: DEL 1 AL 28 DE FEBRERO DE 2021. (P)

| Tipo de Aprehensión | Total... | | Circuito Judicial | |
|----------------------------|-----------|-------------|-------------------|-----------|
| | Número | Porcentaje | Coclé | Veraguas |
| TOTAL... | 73 | 100% | 20 | 53 |
| Por Flagrancia | 20 | 27% | 6 | 14 |
| Por Orden del Fiscal (235) | 53 | 73% | 14 | 39 |

(P) Cifras preliminares.

Fuente: Centro de Estadísticas, Ministerio Público de Veraguas y Coclé, Sistema de Audiencia Interno.

GRÁFICA 9. NÚMERO DE AUDIENCIAS DE CONTROL DE LEGALIZACIÓN DE LA APREHENSIÓN REALIZADAS EN EL SISTEMA PENAL ACUSATORIO EN EL SEGUNDO DISTRITO JUDICIAL DE PANAMÁ, POR CIRCUITO JUDICIAL, SEGÚN TIPO DE APREHENSIÓN: DEL 1 AL 28 DE FEBRERO DE 2021. (P)



Fuente: Centro de Estadísticas, Ministerio Público de Veraguas y Coclé, Sistema de Audiencia Interno.



MINISTERIO PÚBLICO
PROCURADURÍA GENERAL DE LA NACIÓN

Cuadro 9. NÚMERO DE MEDIDAS CAUTELARES APLICADAS EN EL SISTEMA PENAL ACUSATORIO EN EL SEGUNDO DISTRITO JUDICIAL DE PANAMÁ, POR TIPO DE MEDIDA APLICADA, SEGÚN CIRCUITO JUDICIAL: DEL 1 AL 28 DE FEBRERO DE 2021. (P)

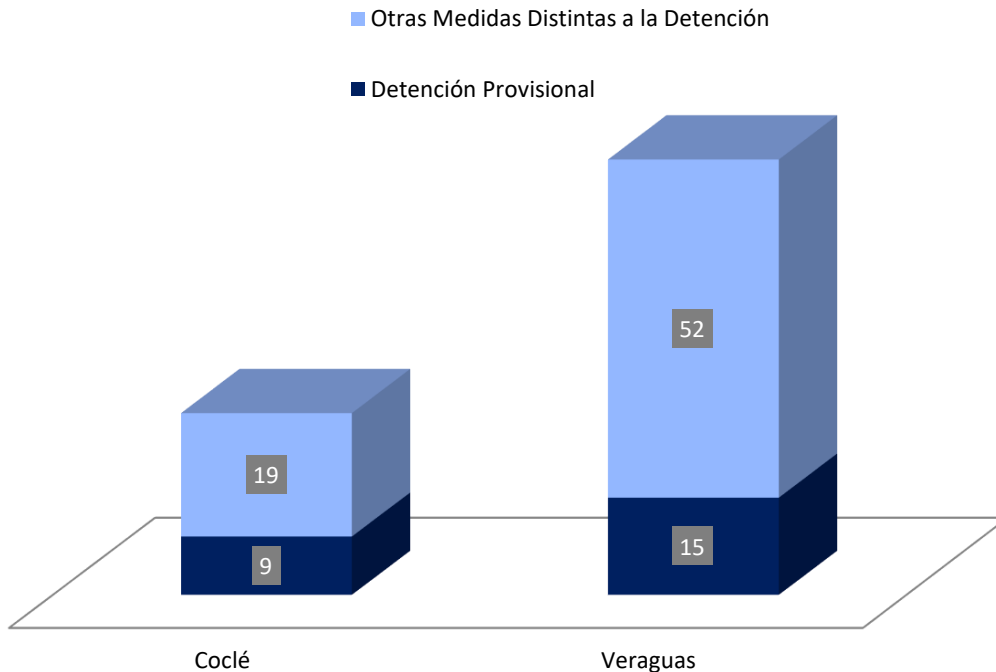
| Circuito Judicial | Total... | | Tipo de Medida Aplicada ⁽¹⁾ | |
|-------------------|-----------|-------------|--|--|
| | Número | Porcentaje | Detención Provisional | Otras Medidas Distintas a la Detención |
| TOTAL... | 95 | 100% | 24 | 71 |
| Coclé | 28 | 29% | 9 | 19 |
| Veraguas | 67 | 71% | 15 | 52 |

⁽¹⁾ Los datos en este cuadro corresponden a tipos de medidas aplicadas dentro de un acto de audiencia.

(P) Cifras preliminares.

Fuente: Centro de Estadísticas, Ministerio Público de Veraguas y Coclé, Sistema de Audiencia Interno.

GRÁFICA 10. NÚMERO DE LAS MEDIDAS CAUTELARES APLICADAS EN EL SISTEMA PENAL ACUSATORIO EN EL SEGUNDO DISTRITO JUDICIAL DE PANAMÁ, POR TIPO DE MEDIDA APLICADA, SEGÚN CIRCUITO JUDICIAL: DEL 1 AL 28 DE FEBRERO DE 2021. (P)



Fuente: Centro de Estadísticas, Ministerio Público de Veraguas y Coclé, Sistema de Audiencia Interno.



MINISTERIO PÚBLICO
PROCURADURÍA GENERAL DE LA NACIÓN

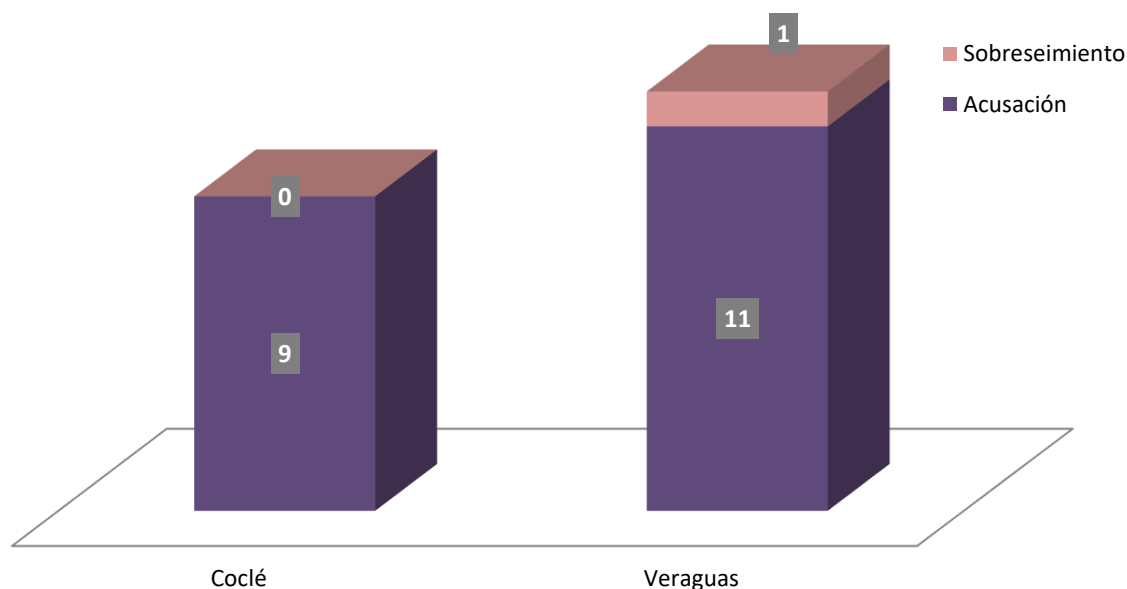
Cuadro 10. NÚMERO DE AUDIENCIAS DE FASE INTERMEDIA REALIZADAS EN EL SISTEMA PENAL ACUSATORIO, DEL SEGUNDO DISTRITO JUDICIAL DE PANAMÁ, POR CIRCUITO JUDICIAL, SEGÚN TIPO DE DECISIÓN DE LA AUDIENCIA: DEL 1 AL 28 DE FEBRERO DE 2021. (P)

| Tipo de Decisión de la Audiencia | Total... | | Circuito Judicial | |
|----------------------------------|-----------|-------------|-------------------|-----------|
| | Número | Porcentaje | Coclé | Veraguas |
| TOTAL... | 21 | 100% | 9 | 12 |
| Acusación | 20 | 95% | 9 | 11 |
| Sobreseimiento | 1 | 5% | - | 1 |

(P) Cifras preliminares.

Fuente: Centro de Estadísticas, Ministerio Público de Veraguas y Coclé, Sistema de Audiencia Interno.

GRÁFICA 11. NÚMERO DE AUDIENCIAS DE FASE INTERMEDIA REALIZADAS EN EL SISTEMA PENAL ACUSATORIO EN EL SEGUNDO DISTRITO JUDICIAL DE PANAMÁ, POR CIRCUITO JUDICIAL, SEGÚN TIPO DE DECISIÓN DE LA AUDIENCIA: DEL 1 AL 28 DE FEBRERO DE 2021. (P)



Fuente: Centro de Estadísticas, Ministerio Público de Veraguas y Coclé, Sistema de Audiencia Interno.



**MINISTERIO PÚBLICO
PROCURADURÍA GENERAL DE LA NACIÓN**

**Cuadro 11. NÚMERO DE SENTENCIAS DE EL SISTEMA PENAL ACUSATORIO EN EL SEGUNDO DISTRITO JUDICIAL DE PANAMÁ, POR CIRCUITO JUDICIAL, SEGÚN TIPO DE PROCEDIMIENTO:
DEL 1 AL 28 DE FEBRERO DE 2021. (P)**

| Tipo de Procedimiento ⁽¹⁾ | Total... | | Circuito Judicial | |
|--------------------------------------|-----------|-------------|-------------------|-----------|
| | Número | Porcentaje | Coclé | Veraguas |
| TOTAL... | 41 | 100% | 24 | 17 |
| Acuerdo de Pena ⁽²⁾ | 35 | 85% | 19 | 16 |
| Procedimiento Simplificado | 0 | 0% | - | - |
| Procedimiento Directo | 0 | 0% | - | - |
| Procedimiento Directo Inmediato | 1 | 2% | 1 | - |
| Procedimiento Simplificado Inmediato | 4 | 10% | 4 | - |
| Juicio Oral Inmediato | 0 | 0% | - | - |
| Juicio Oral Ordinario | 1 | 2% | - | 1 |

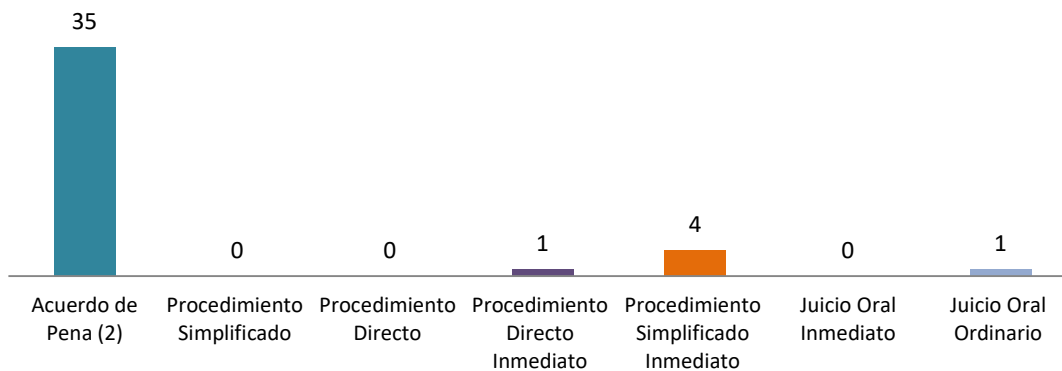
⁽¹⁾ La información presentada en este cuadro corresponde a datos por carpeta.

(P)

Cifras Preliminares

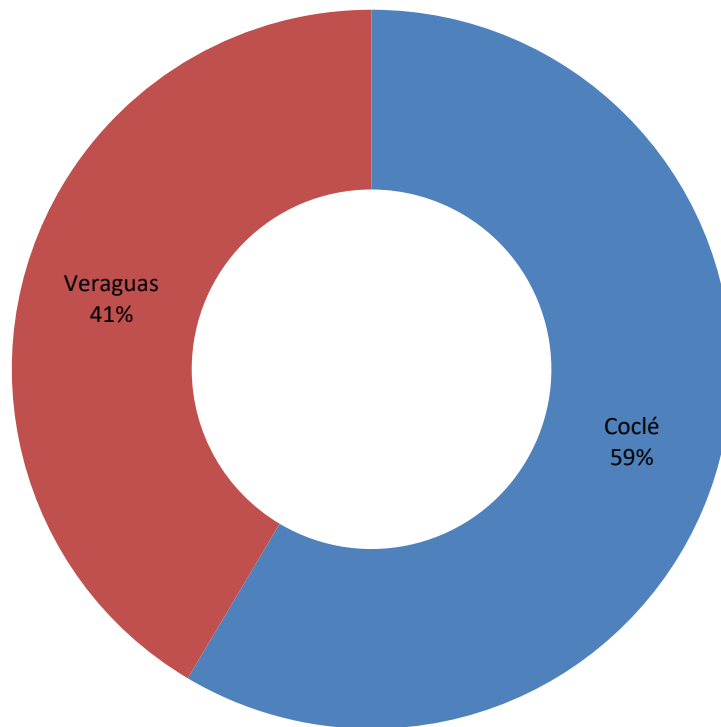
Fuente: Centro de Estadísticas, Ministerio Público de Veraguas y Coclé, Sistema de Audiencia Interno.

**GRÁFICA 12. NÚMERO DE SENTENCIAS DE EL SISTEMA PENAL ACUSATORIO EN EL SEGUNDO DISTRITO JUDICIAL DE PANAMÁ, SEGÚN TIPO DE PROCEDIMIENTO:
DEL 1 AL 28 DE FEBRERO DE 2021. (P)**



Fuente: Centro de Estadísticas, Ministerio Público de Veraguas y Coclé, Sistema de Audiencia Interno.

GRÁFICA 13. DISTRIBUCIÓN PORCENTUAL DE LAS SENTENCIAS DE EL SISTEMA PENAL ACUSATORIO EN EL SEGUNDO DISTRITO JUDICIAL DE PANAMÁ, POR DEL 1 AL 28 DE FEBRERO DE 2021. (P)



Fuente: Centro de Estadísticas, Ministerio Público de Veraguas y Coclé, Sistema de Audiencia Interno.



MINISTERIO PÚBLICO
PROCURADURÍA GENERAL DE LA NACIÓN

Cuadro 12. NÚMERO DE SENTENCIA EN EL SISTEMA PENAL ACUSATORIO EN EL SEGUNDO DISTRITO JUDICIAL DE PANAMÁ, POR CIRCUITO JUDICIAL, SEGÚN TIPO DE FALLO DE LA SENTENCIA: DEL 1 AL 28 DE FEBRERO DE 2021. (P)

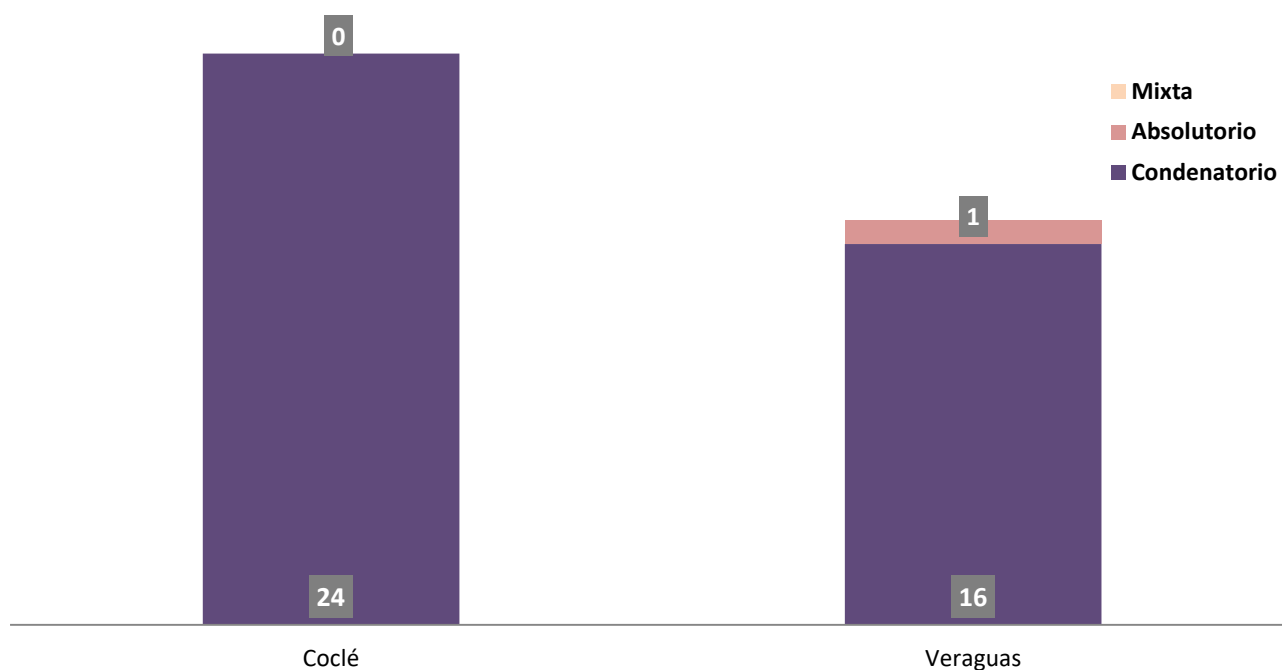
| Tipo de Fallo de La Sentencia ⁽¹⁾ | Total... | | Circuito Judicial | |
|--|-----------|-------------|-------------------|-----------|
| | Número | Porcentaje | Coclé | Veraguas |
| TOTAL... | 41 | 100% | 24 | 17 |
| Condenatorio | 40 | 98% | 24 | 16 |
| Absolutorio | 1 | 2% | - | 1 |
| Mixta | 0 | 0% | - | - |

⁽¹⁾ Los datos presentados en este cuadro corresponden a cifras por carpetas.

(P) Cifras preliminares.

Fuente: Centro de Estadísticas, Ministerio Público de Veraguas y Coclé, Sistema de Audiencia Interno.

GRÁFICA 14. NÚMERO DE SENTENCIA EN EL SISTEMA PENAL ACUSATORIO EN EL SEGUNDO DISTRITO JUDICIAL DE PANAMÁ, POR CIRCUITO JUDICIAL, SEGÚN TIPO DE FALLO DE LA SENTENCIA: DEL 1 AL 28 DE FEBRERO DE 2021. (P)



Fuente: Centro de Estadísticas, Ministerio Público de Veraguas y Coclé, Sistema de Audiencia Interno.



MINISTERIO PÚBLICO
 PROCURADURÍA GENERAL DE LA NACIÓN

Cuadro 13. NÚMERO DE CAUSAS EGRESADAS EN EL SISTEMA PENAL ACUSATORIO EN EL SEGUNDO DISTRITO JUDICIAL DE PANAMÁ, POR CIRCUITO JUDICIAL, SEGÚN TIPOS DE SALIDAS: DEL 1 AL 28 DE FEBRERO DE 2021. (P)

| Salidas definitivas | Total... | | Circuito Judicial | |
|--|------------|-------------|-------------------|-----------|
| | Número | Porcentaje | Coclé | Veraguas |
| TOTAL... | 158 | 100% | 88 | 70 |
| Causas Egresadas por Sentencias (Incluir Rupturas Procesales) | 41 | 26% | 24 | 17 |
| Declinatoria a La Esfera Administrativa (Jueces de Paz y Alcaldía) | 21 | 13% | 13 | 8 |
| Nulidades | 0 | 0% | - | - |
| Causas Acumuladas ⁽¹⁾ | 2 | 1% | 1 | 1 |
| Salida Al Sistema Mixto | 0 | 0% | - | - |
| Salida a La Ley 40 (Adolescentes) | 3 | 2% | - | 3 |
| Extinción de la Acción Penal ⁽²⁾ | 84 | 53% | 43 | 41 |
| Criterio de Oportunidad por Resolución del Fiscal | 0 | 0% | - | - |
| Otros Tipo de Salidas | 7 | 4% | 7 | - |
| Sobreseimientos | 0 | 0% | - | - |


(P) Cifras preliminares.

(1) En el Circuito Judicial de Coclé se realizaron dos audiencias de acumulación, sin embargo, de estas solamente una fue aceptada por el Juez de Garantía.

(2) 7 causas fueron egresadas en el Circuito Judicial de Coclé por la aplicación del desistimiento (3) y Criterio de Oportunidad (4).

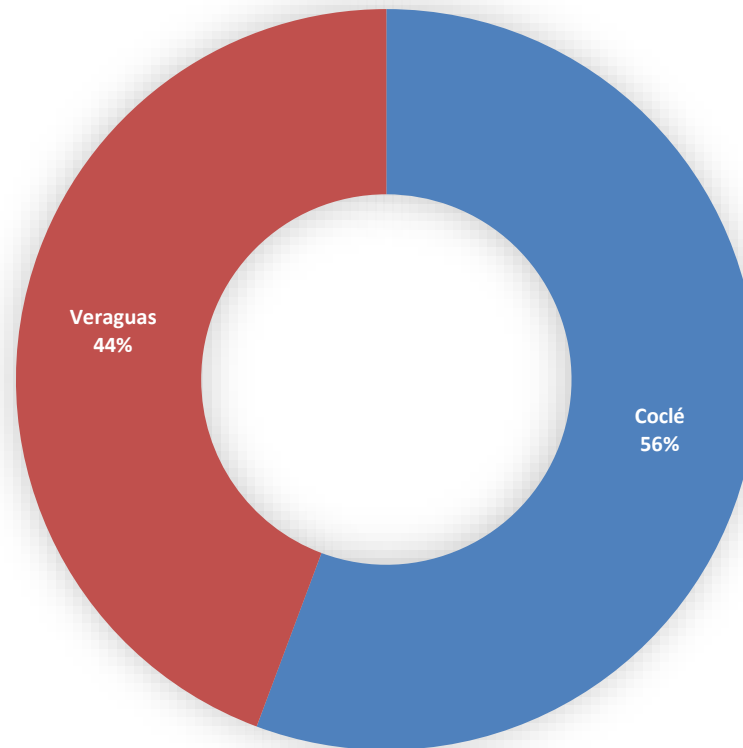
Fuente: Centro de Estadísticas, Ministerio Público de Panamá, Sistema de Audiencia Interno.

Gráfica 15. NÚMERO DE CAUSAS EGRESADAS EN EL SISTEMA PENAL ACUSATORIO EN EL SEGUNDO DISTRITO JUDICIAL DE PANAMÁ, SEGÚN TIPOS DE SALIDAS: DEL 1 AL 28 DE FEBRERO DE 2021.



Fuente: Centro de Estadísticas, Ministerio Público de Panamá, Sistema de Audiencia Interno.

Gráfica 16. DISTRIBUCIÓN PORCENTAJE DE CAUSAS EGRESADAS EN EL SISTEMA PENAL ACUSATORIO, EN EL SEGUNDO DISTRITO JUDICIAL DE PANAMÁ, POR CIRCUITO JUDICIAL: DEL 1 AL 28 DE FEBRERO DE 2021.



Fuente: Centro de Estadísticas, Ministerio Público de Panamá, Sistema de Audiencia Interno.



MINISTERIO PÚBLICO
PROCURADURÍA GENERAL DE LA NACIÓN

Cuadro 14. NÚMERO DE CAUSAS SUSPENDIDAS EN EL SISTEMA PENAL ACUSATORIO EN EL SEGUNDO DISTRITO JUDICIAL DE PANAMÁ, POR CIRCUITO JUDICIAL, SEGÚN TIPOS DE SUSPENSIONES: DEL 1 AL 28 DE FEBRERO DE 2021. (P)

| Tipos de Suspensiones | Total... | | Circuito Judicial | |
|--|------------|-------------|-------------------|------------|
| | Número | Porcentaje | Coclé | Veraguas |
| TOTAL... | 218 | 100% | 114 | 104 |
| Suspensión del Proceso Sujeto a Condiciones ⁽¹⁾ | 58 | 27% | 27 | 31 |
| Archivo Provisional | 138 | 63% | 78 | 60 |
| Suspensión por Acuerdo de Conciliación | 0 | 0% | - | - |
| Suspensión por Acuerdo de Mediación ⁽²⁾ | 22 | 10% | 9 | 13 |

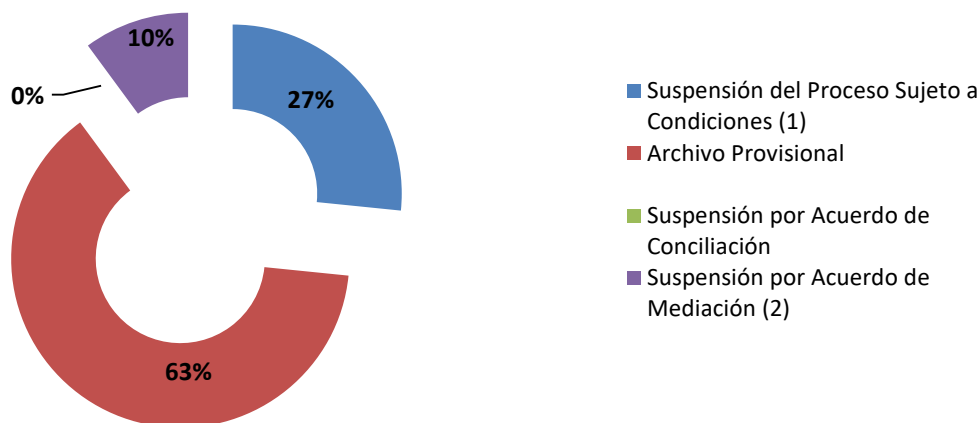
(P) Cifras preliminares.

⁽¹⁾ En el Circuito Jucial de Veraguas se realizaron 33 audiencias de Suspensión Condicional del Proceso Sujeto a Condiciones, sin embargo, se aceptaron 31.

⁽²⁾ En el Circuito Judicial de Coclé se realizaron 10 audiencias de validación de acuerdo de mediación, sin embargo, solo se aceptaron 9 acuerdos de mediación y en Veraguas se realizaron audiencias 14 en donde se aceptaron 13 .

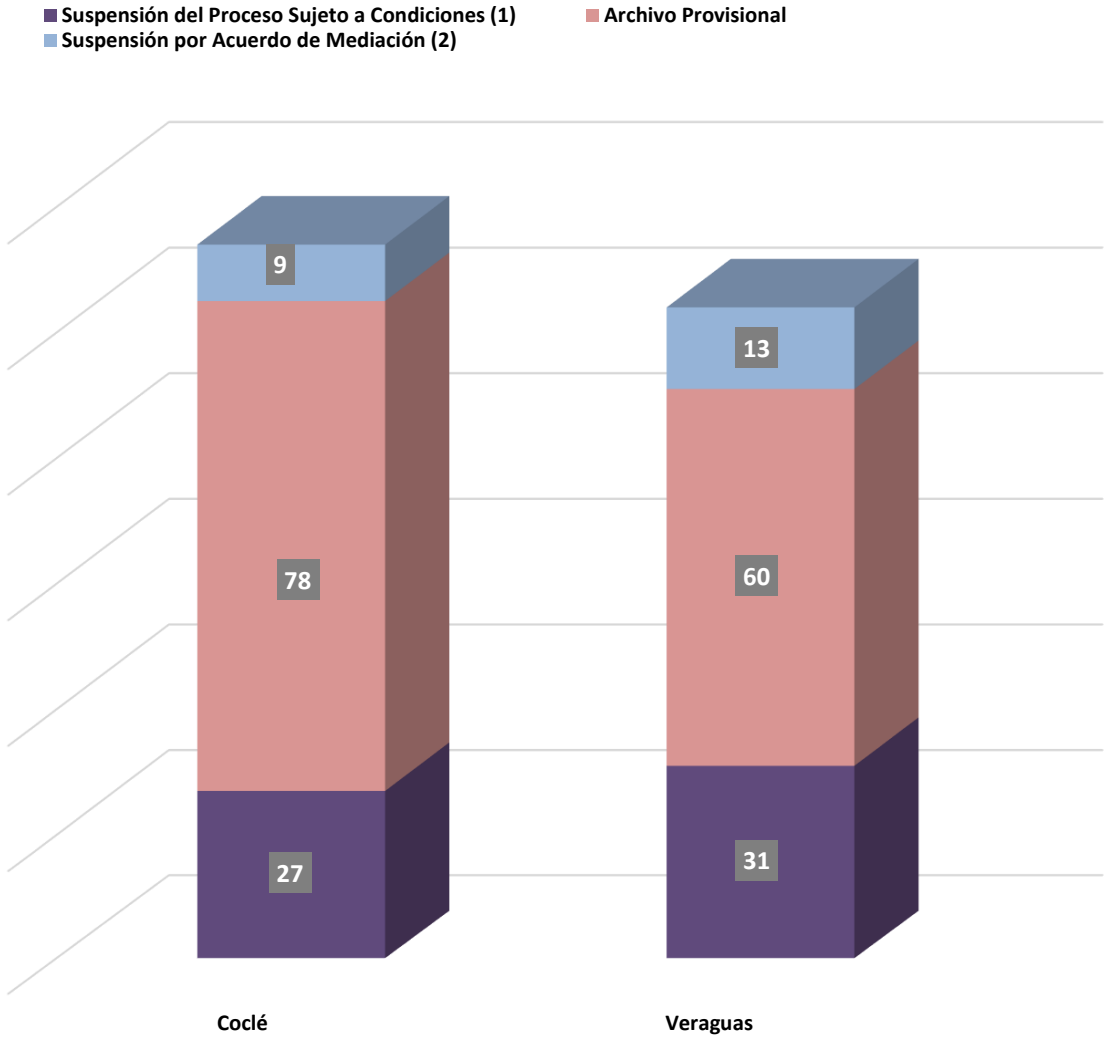
Fuente: Centro de Estadísticas, Ministerio Público de Veraguas y Coclé, Sistema de Audiencia Interno.

GRÁFICA 17. DISTRIBUCIÓN PORCENTUAL DE LAS CAUSAS SUSPENDIDAS EN EL SISTEMA PENAL ACUSATORIO EN EL SEGUNDO DISTRITO JUDICIAL DE PANAMÁ, SEGÚN TIPOS DE SUSPENSIONES: DEL 1 AL 28 DE FEBRERO DE 2021. (P)



Fuente: Centro de Estadísticas, Ministerio Público de Veraguas y Coclé, Sistema de Audiencia Interno.

GRÁFICA 18. NÚMERO DE CAUSAS SUSPENDIDAS EN EL SISTEMA PENAL ACUSATORIO EN EL SEGUNDO DISTRITO JUDICIAL DE PANAMÁ, POR CIRCUITO JUDICIAL, SEGÚN TIPOS DE SUSENSIONES: DEL 1 AL 28 DE FEBRERO DE 2021. (P)



Fuente: Centro de Estadísticas, Ministerio Público de Veraguas y Coclé, Sistema de Audiencia Interno.



MINISTERIO PÚBLICO

PROCURADURÍA GENERAL DE LA NACIÓN

Cuadro 15. NÚMERO DE PROCEDIMIENTOS ALTERNOS DE SOLUCIÓN DE CONFLICTO PENAL APLICADOS EN EL SISTEMA PENAL ACUSATORIO EN EL SEGUNDO DISTRITO JUDICIAL DE PANAMÁ, POR CIRCUITO JUDICIAL, SEGÚN TIPO DE PROCEDIMIENTO: DEL 1 AL 28 DE FEBRERO DE 2021. (P)

| Tipo de Procedimiento | Total... | | Circuito Judicial | |
|--|------------|-------------|-------------------|-----------|
| | Número | Porcentaje | Coclé | Veraguas |
| TOTAL... | 133 | 100% | 64 | 69 |
| Acuerdo de Pena | 37 | 28% | 21 | 16 |
| Criterio de Oportunidad | 7 | 5% | 4 | 3 |
| Desistimiento | 9 | 7% | 3 | 6 |
| Conciliación | 0 | 0% | - | - |
| Mediación ⁽¹⁾ | 22 | 17% | 9 | 13 |
| Suspensión del Proceso Sujeto a Condiciones ⁽²⁾ | 58 | 44% | 27 | 31 |

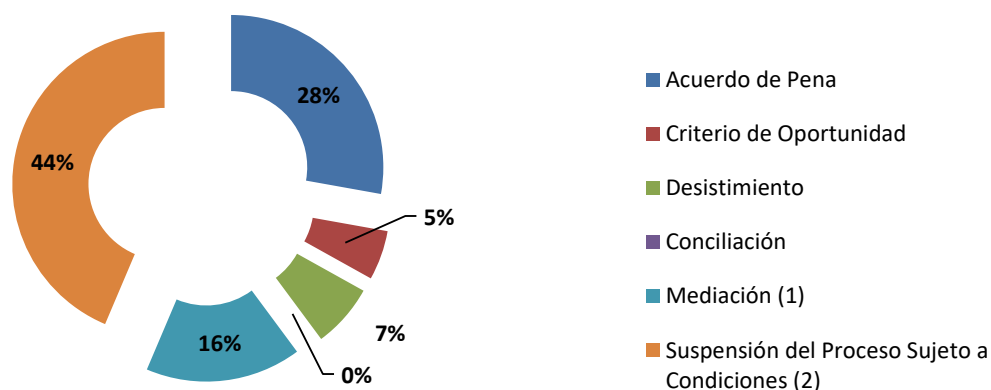
(P) Cifras preliminares.

⁽¹⁾ En el Circuito Judicial de Coclé se realizaron 10 audiencias de validación de acuerdo de mediación, sin embargo, solo se aceptaron 9 acuerdos de mediación y en Veraguas se realizaron 14 audiencias donde se aceptaron 13.

⁽²⁾ En el Circuito Judicial de Veraguas se realizaron 33 audiencias de Suspensión del Proceso Sujeto a Condiciones, sin embargo, se aceptaron 31.

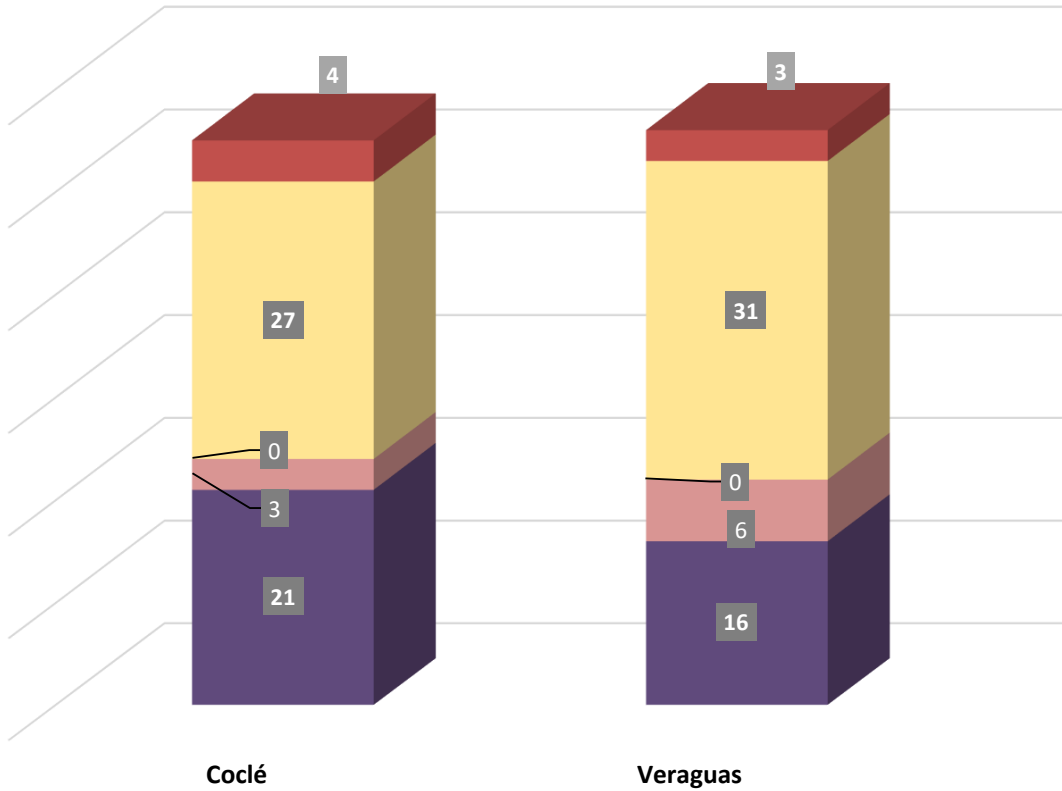
Fuente: Centro de Estadísticas, Ministerio Público de Veraguas y Coclé, Sistema de Audiencia Interno.

GRÁFICA 19. DISTRIBUCIÓN PORCENTUAL DE LOS PROCEDIMIENTOS ALTERNOS DE SOLUCIÓN DE CONFLICTO PENAL APLICADOS EN EL SISTEMA PENAL ACUSATORIO EN EL SEGUNDO DISTRITO JUDICIAL DE PANAMÁ, SEGÚN TIPO DE PROCEDIMIENTO: DEL 1 AL 28 DE FEBRERO DE 2021. (P)



Fuente: Centro de Estadísticas, Ministerio Público de Veraguas y Coclé, Sistema de Audiencia Interno.

GRÁFICA 20. NÚMERO DE PROCEDIMIENTOS ALTERNOS DE SOLUCIÓN DE CONFLICTO PENAL APLICADOS EN EL SISTEMA PENAL ACUSATORIO EN EL SEGUNDO DISTRITO JUDICIAL DE PANAMÁ, POR CIRCUITO JUDICIAL, SEGÚN TIPO DE PROCEDIMIENTO: DEL 1 AL 28 DE FEBRERO DE 2021. (P)



■ Criterio de Oportunidad

■ Suspensión del Proceso Sujeto a Condiciones (2)

■ Conciliación

■ Desistimiento

■ Acuerdo de Pena

Fuente: Centro de Estadísticas, Ministerio Público de Veraguas y Coclé, Sistema de Audiencia Interno.



MINISTERIO PÚBLICO
PROCURADURÍA GENERAL DE LA NACIÓN

Cuadro 16. NÚMERO DE SENTENCIAS DE EL SISTEMA PENAL ACUSATORIO EN EL SEGUNDO DISTRITO JUDICIAL DE PANAMÁ, POR CIRCUITO, SEGÚN DELITOS GENÉRICOS: DEL 1 AL 28 DE FEBRERO DE 2021. (P)

| Delitos Genéricos | Total... | | Circuito Judicial | |
|---|-----------|-------------|-------------------|-----------|
| | Número | Porcentaje | Coclé | Veraguas |
| TOTAL... | 41 | 100% | 24 | 17 |
| Título I - Delitos contra la Vida y la Integridad Personal | 3 | 7% | 3 | - |
| Título II - Delitos contra la Libertad | 1 | 2% | 1 | - |
| Título III - Delitos contra la Libertad e Integridad Sexual | 6 | 15% | 2 | 4 |
| Título IV - Delitos contra el Honor de la Persona Natural | 0 | 0% | - | - |
| Título V - Delitos contra el Orden Jurídico Familiar y el Estado Civil | 7 | 17% | 2 | 5 |
| Título VI - Delitos contra el Patrimonio Económico | 3 | 7% | 1 | 2 |
| Título VII - Delitos contra el Orden Económico | 0 | 0% | - | - |
| Título VIII - Delitos contra la Seguridad Jurídica de los Medios Electrónicos | 0 | 0% | - | - |
| Título IX - Delitos contra la Seguridad Colectiva | 21 | 51% | 15 | 6 |
| Título X - Delitos contra la Administración Pública | 0 | 0% | - | - |
| Título XI - Delitos contra la Fe Pública | 0 | 0% | - | - |
| Título XII - Delitos contra la Administración de Justicia | 0 | 0% | - | - |
| Título XIII - Delitos contra el Ambiente y el Ordenamiento Territorial | 0 | 0% | - | - |
| Título XIV - Delitos contra la Personalidad Jurídica del Estado | 0 | 0% | - | - |
| Título XV - Delitos contra la Humanidad | 0 | 0% | - | - |

(P) Cifras preliminares.

Fuente: Centro de Estadísticas, Ministerio Público de Veraguas y Coclé, Sistema de Audiencia Interno.



MINISTERIO PÚBLICO
PROCURADURÍA GENERAL DE LA NACIÓN

Cuadro 17. NÚMERO DE CAUSAS ARCHIVADAS PROVISIONALMENTE EN EL SISTEMA PENAL ACUSATORIO EN EL SEGUNDO DISTRITO JUDICIAL DE PANAMÁ, POR CIRCUITO JUDICIAL, SEGÚN DELITOS GENÉRICOS: DEL 1 AL 28 DE FEBRERO DE 2021. (P)

| Delitos Genéricos | Total... | | Circuito Judicial | |
|---|------------|-------------|-------------------|-----------|
| | Número | Porcentaje | Coclé | Veraguas |
| TOTAL... | 138 | 100% | 78 | 60 |
| Título I - Delitos contra la Vida y la Integridad Personal | 21 | 15% | 17 | 4 |
| Título II - Delitos contra la Libertad | 0 | 0% | - | - |
| Título III - Delitos contra la Libertad e Integridad Sexual | 8 | 6% | 6 | 2 |
| Título IV - Delitos contra el Honor de la Persona Natural | 3 | 2% | 3 | - |
| Título V - Delitos contra el Orden Jurídico Familiar y el Estado Civil | 15 | 11% | 1 | 14 |
| Título VI - Delitos contra el Patrimonio Económico | 36 | 26% | 17 | 19 |
| Título VII - Delitos contra el Orden Económico | 2 | 1% | - | 2 |
| Título VIII - Delitos contra la Seguridad Jurídica de los Medios Electrónicos | 1 | 1% | 1 | - |
| Título IX - Delitos contra la Seguridad Colectiva | 48 | 35% | 32 | 16 |
| Título X - Delitos contra la Administración Pública | 1 | 1% | 1 | - |
| Título XI - Delitos contra la Fe Pública | 0 | 0% | - | - |
| Título XII - Delitos contra la Administración de Justicia | 1 | 1% | - | 1 |
| Título XIII - Delitos contra el Ambiente y el Ordenamiento Territorial | 2 | 1% | - | 2 |
| Título XIV - Delitos contra la Personalidad Jurídica del Estado | 0 | 0% | - | - |
| Título XV - Delitos contra la Humanidad | 0 | 0% | - | - |

(P) Cifras preliminares.

Fuente: Centro de Estadísticas, Ministerio Público de Veraguas y Coclé, Sistema de Audiencia Interno.



MINISTERIO PÚBLICO
PROCURADURÍA GENERAL DE LA NACIÓN

Cuadro 18. NÚMERO DE PROCEDIMIENTOS ALTERNOS DE SOLUCIÓN DE CONFLICTO PENAL APLICADOS EN EL SISTEMA PENAL ACUSATORIO EN EL SEGUNDO DISTRITO JUDICIAL DE PANAMÁ, POR CIRCUITO JUDICIAL, SEGÚN DELITOS GENÉRICOS: DEL 1 AL 28 DE FEBRERO 2021. (P)

| Delitos Genéricos | TOTAL... | | Circuito Judicial | |
|---|------------|-------------|-------------------|-----------|
| | Número | Porcentaje | Coclé | Veraguas |
| TOTAL... | 133 | 100% | 64 | 69 |
| Título I - Delitos contra la Vida y la Integridad Personal | 14 | 11% | 5 | 9 |
| Título II - Delitos contra la Libertad | 0 | 0% | - | - |
| Título III - Delitos contra la Libertad e Integridad Sexual | 18 | 14% | 10 | 8 |
| Título IV - Delitos contra el Honor de la Persona Natural | 1 | 1% | - | 1 |
| Título V - Delitos contra el Orden Jurídico Familiar y el Estado Civil | 44 | 33% | 21 | 23 |
| Título VI - Delitos contra el Patrimonio Económico | 16 | 12% | 6 | 10 |
| Título VII - Delitos contra el Orden Económico | 7 | 5% | 5 | 2 |
| Título VIII - Delitos contra la Seguridad Jurídica de los Medios Electrónicos | 0 | 0% | - | - |
| Título IX - Delitos contra la Seguridad Colectiva | 26 | 20% | 13 | 13 |
| Título X - Delitos contra la Administración Pública | 4 | 3% | 2 | 2 |
| Título XI - Delitos contra la Fe Pública | 2 | 2% | 1 | 1 |
| Título XII - Delitos contra la Administración de Justicia | 1 | 1% | 1 | - |
| Título XIII - Delitos contra el Ambiente y el Ordenamiento Territorial | 0 | 0% | - | - |
| Título XIV - Delitos contra la Personalidad Jurídica del Estado | 0 | 0% | - | - |
| Título XV - Delitos contra la Humanidad | 0 | 0% | - | - |

(P) Cifras preliminares.

Fuente: Centro de Estadísticas, Ministerio Público de Veraguas y Coclé, Sistema de Audiencia Interno.