



MINISTERIO PÚBLICO  
PROCURADURÍA GENERAL DE LA NACIÓN

**Cuadro 1. NÚMERO DE DENUNCIAS RECEPTADAS EN EL SISTEMA PENAL ACUSATORIO DE HECHOS DELICTIVOS OCURRIDOS EN EL PRIMER DISTRITO JUDICIAL DE PANAMÁ, POR TIPO DE INGRESO, SEGÚN UNIDAD RECEPTORA: DEL 1 AL 28 DE FEBRERO DE 2021.(P)**

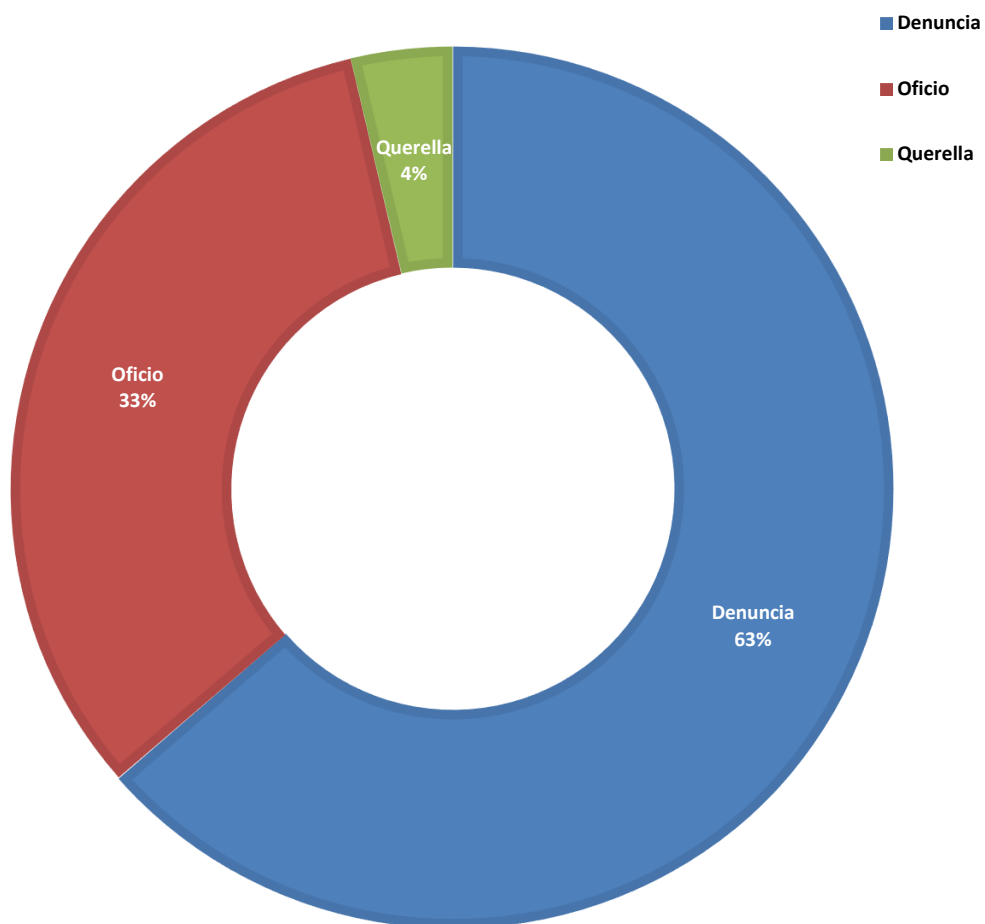
Unidad Receptora (1)	Total...	Tipo de Ingreso		
		Denuncia	Oficio	Querrella
<b>TOTAL...</b>	<b><u>4563</u></b>	<b><u>2903</u></b>	<b><u>1492</u></b>	<b><u>168</u></b>
<b>Unidades de Atención Primaria Sede principal de Panamá</b>	<b><u>547</u></b>	413	110	24
Sub Regionales de Atención Primaria de Panamá	<b><u>1030</u></b>	767	212	51
Sub-Secretaría General - Despacho Superior	<b><u>8</u></b>	6		2
Unidades de Atención Primaria de Familia	<b><u>314</u></b>	209	96	9
Sede Principal Sección de Homicidios Panamá	<b><u>33</u></b>	3	29	1
Unidades de Atención Primaria Especializadas de Drogas	<b><u>186</u></b>	-	186	-
Unidades de Atención Primaria Especializadas Delincuencia Organizada	<b><u>21</u></b>	9	11	1
Unidades de Atención Primaria Especializadas Anticorrupción	<b><u>62</u></b>	38	10	14
Unidades de Atención Primaria Especializada Propiedad Intelectual	<b><u>39</u></b>	25	14	-
Unidades de Atención Primaria Especializada en Delitos de Asociación Ilícita	<b><u>0</u></b>	-	-	-
Personerías de Panamá	<b><u>6</u></b>	1	5	-
Otras Unidades de Atención Primaria	<b><u>33</u></b>	33	-	-
<b>Unidades de Atención Primaria Sede principal de San Miguelito</b>	<b><u>296</u></b>	219	73	4
Unidad Receptora de Drogas de San Miguelito	<b><u>65</u></b>	-	65	-
Unidad Receptora de Familia de San Miguelito	<b><u>131</u></b>	78	49	4
Otras Unidades de Atención Primaria	<b><u>67</u></b>	57	8	2
<b>Unidades de Atención Primaria Sede principal de Panamá Oeste</b>	<b><u>290</u></b>	199	67	24
Sub Regional de Arraiján	<b><u>479</u></b>	300	169	10
Unidades de Atención Primaria de Familia	<b><u>180</u></b>	162	16	2
Unidades de Atención Primaria Especializadas de Droga	<b><u>42</u></b>	-	42	-
Personerías de Panamá Oeste	<b><u>105</u></b>	52	49	4
Otras Unidades de Atención Primaria	<b><u>36</u></b>	28	6	2
<b>Unidades de Atención Primaria Sede principal de Colón</b>	<b><u>269</u></b>	142	119	8
Unidades de Atención Primaria de Familia	<b><u>94</u></b>	66	26	2
Unidades de Atención Primaria Drogas de Colón	<b><u>55</u></b>	7	48	-
Personerías de Colón	<b><u>43</u></b>	27	15	1
Otras Unidades de Atención Primaria	<b><u>20</u></b>	11	7	2
<b>Unidades de Atención Primaria Sede principal de Darién</b>	<b><u>77</u></b>	37	39	1
Unidades de Atención Primaria de Familia	<b><u>6</u></b>	4	2	-
Unidades de Atención Primaria Drogas de Darién	<b><u>7</u></b>	-	7	-
Unidades de Atención Primaria Homicidio de Darién	<b><u>6</u></b>	-	6	-
Fiscalía Comarcal	<b><u>5</u></b>	1	4	-
Personerías de Darién	<b><u>10</u></b>	8	2	-
Otras Unidades de Atención Primaria	<b><u>1</u></b>	1	-	-

(1) Las noticias criminales presentadas corresponden al lugar de ocurrencia del hecho.

(P) Cifras preliminares.

Fuente: Centro de Estadísticas, Ministerio Público de Panamá, Plataforma del Sistema Penal Acusatorio.

**Gráfica 1. DISTRIBUCIÓN PORCENTUAL DE LAS DENUNCIAS RECEPTADAS EN EL SISTEMA PENAL ACUSATORIO DE HECHOS DELICTIVOS OCURRIDOS EN EL PRIMER DISTRITO JUDICIAL DE PANAMÁ, POR TIPO DE INGRESO: DEL 1 AL 28 DE FEBRERO DE 2021(P)**



Fuente: Centro de Estadísticas, Ministerio Público de Panamá, Plataforma del Sistema Penal Acusatorio.



MINISTERIO PÚBLICO  
PROCURADURÍA GENERAL DE LA NACIÓN

**Cuadro 2. NÚMERO DE DENUNCIAS RECEPTADAS EN EL SISTEMA PENAL ACUSATORIO DE HECHOS DELICTIVOS OCURRIDOS EN EL SISTEMA PENAL ACUSATORIO, EN EL PRIMER DISTRITO JUDICIAL DE PANAMÁ, POR CIRCUITO JUDICIAL, SEGÚN DELITOS GENÉRICOS: DEL 1 AL 28 DE FEBRERO DE 2021.(P)**

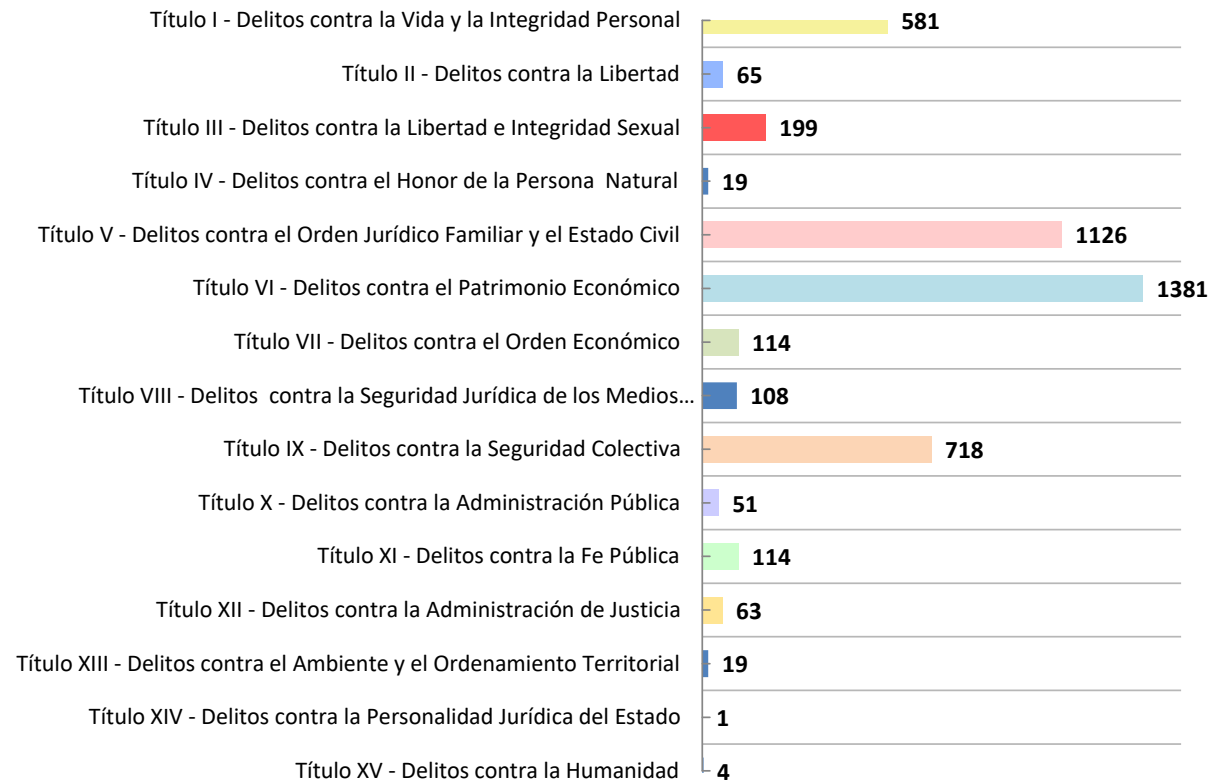
Delitos Genéricos (1)	Total...		Circuito Judicial				
	Número	Porcentaje	Panamá	San Miguelito	Panamá Oeste	Colón	Darién
<b>TOTAL...</b>	<b>4563</b>	<b>100%</b>	<b>2279</b>	<b>559</b>	<b>1132</b>	<b>481</b>	<b>112</b>
Título I - Delitos contra la Vida y la Integridad Personal	<u>581</u>	13%	288	71	134	69	19
Título II - Delitos contra la Libertad	<u>65</u>	1%	28	12	14	9	2
Título III - Delitos contra la Libertad e Integridad Sexual	<u>199</u>	4%	93	16	55	19	16
Título IV - Delitos contra el Honor de la Persona Natural	<u>19</u>	0%	13	2	3	1	-
Título V - Delitos contra el Orden Jurídico Familiar y el Estado Civil	<u>1126</u>	25%	347	138	454	151	36
Título VI - Delitos contra el Patrimonio Económico	<u>1381</u>	30%	870	169	253	68	21
Título VII - Delitos contra el Orden Económico	<u>114</u>	2%	57	5	34	18	-
Título VIII - Delitos contra la Seguridad Jurídica de los Medios Electrónicos	<u>108</u>	2%	68	22	14	4	-
Título IX - Delitos contra la Seguridad Colectiva	<u>718</u>	16%	369	96	134	109	10
Título X - Delitos contra la Administración Pública	<u>51</u>	1%	31	4	10	5	1
Título XI - Delitos contra la Fe Pública	<u>114</u>	2%	72	10	12	20	-
Título XII - Delitos contra la Administración de Justicia	<u>63</u>	1%	31	10	12	5	5
Título XIII - Delitos contra el Ambiente y el Ordenamiento Territorial	<u>19</u>	0%	9	4	1	3	2
Título XIV - Delitos contra la Personalidad Jurídica del Estado	<u>1</u>	0%	-	-	1	-	-
Título XV - Delitos contra la Humanidad	<u>4</u>	0%	3	-	1	-	-

(1) Las noticias criminales presentadas corresponden al lugar de ocurrencia del hecho.

(P) Cifras preliminares.

Fuente: Centro de Estadísticas, Ministerio Público de Panamá, Plataforma del Sistema Penal Acusatorio.

**Gráfica 2. NÚMERO DE DENUNCIAS RECEPTADAS EN EL SISTEMA PENAL ACUSATORIO DE HECHOS DELICTIVOS OCURRIDOS EN EL PRIMER DISTRITO JUDICIAL DE PANAMÁ, SEGÚN DELITOS GENÉRICOS: DEL 1 AL 28 DE FEBRERO DE 2021.(P)**



Fuente: Centro de Estadísticas, Ministerio Público de Panamá, Plataforma del Sistema Penal Acusatorio.



MINISTERIO PÚBLICO

PROCURADURÍA GENERAL DE LA NACIÓN

**Cuadro 3. NÚMERO DE DENUNCIAS RECEPTADAS EN EL SISTEMA PENAL ACUSATORIO EN EL PRIMER DISTRITO JUDICIAL DE PANAMÁ, POR CIRCUITO JUDICIAL, SEGÚN EL TURNO EN QUE SE REGISTRA LA DENUNCIA: DEL 1 AL 28 DE FEBRERO DE 2021.(P)**

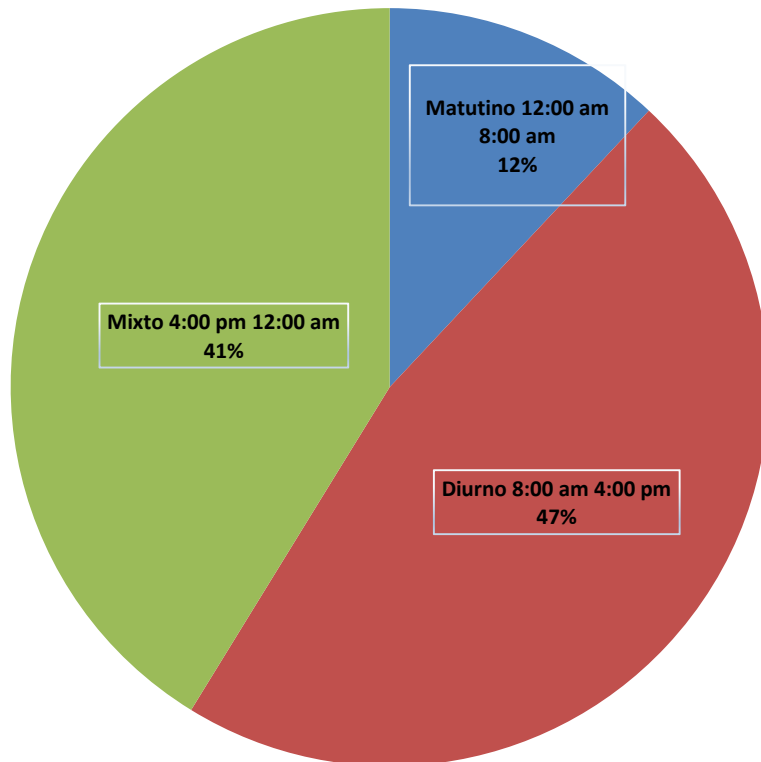
Turno en que se Registra la Denuncia (1)	Total...		Circuito Judicial				
	Número	Porcentaje	Panamá	San Miguelito	Panamá Oeste	Colón	Darién
<b>TOTAL...</b>	<b>4563</b>	<b>100%</b>	<b>2279</b>	<b>559</b>	<b>1132</b>	<b>481</b>	<b>112</b>
Matutino 12:00 am 8:00 am	547	12%	233	79	162	63	10
Diurno 8:00 am 4:00 pm	2135	47%	1076	273	490	238	58
Mixto 4:00 pm 12:00 am	1881	41%	970	207	480	180	44

(1) Las noticias criminales presentadas corresponden al lugar de ocurrencia del hecho.

(P) Cifras preliminares.

Fuente: Centro de Estadísticas, Ministerio Público de Panamá, Plataforma del Sistema Penal Acusatorio.

**Gráfica 3. DISTRIBUCIÓN PORCENTUAL DE LAS DENUNCIAS RECEPTADAS EN EL SISTEMA PENAL ACUSATORIO EN EL PRIMER DISTRITO JUDICIAL DE PANAMÁ, SEGÚN TURNO EN QUE SE REGISTRA LA DENUNCIA: DEL 1 AL 28 DE FEBRERO DE 2021.(P)**



Fuente: Centro de Estadísticas, Ministerio Público de Panamá, Plataforma del Sistema Penal Acusatorio.



MINISTERIO PÚBLICO  
PROCURADURÍA GENERAL DE LA NACIÓN

**Cuadro 4. NÚMERO DE DENUNCIAS RECEPTADAS EN EL SISTEMA PENAL ACUSATORIO EN EL PRIMER DISTRITO JUDICIAL DE PANAMÁ, POR CIRCUITO JUDICIAL, SEGÚN DÍA DE LA SEMANA: DEL 1 AL 28 DE FEBRERO DE 2021.(P)**

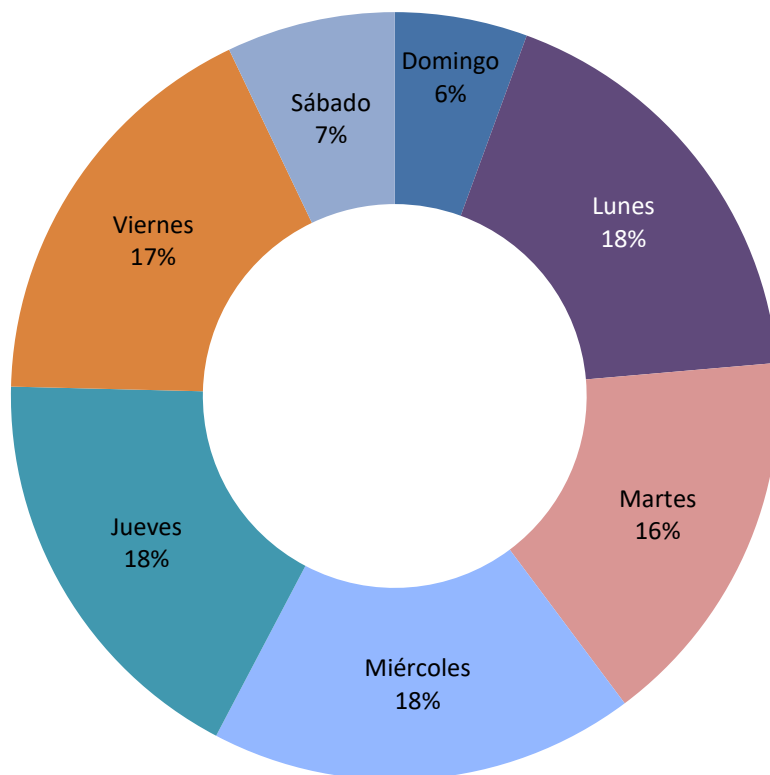
Día de la Semana (1)	Total...		Circuito Judicial				
	Número	Porcentaje	Panamá	San Miguelito	Panamá Oeste	Colón	Darién
<b>TOTAL...</b>	<b><u>4563</u></b>	<b><u>100%</u></b>	<b><u>2279</u></b>	<b><u>559</u></b>	<b><u>1132</u></b>	<b><u>481</u></b>	<b><u>112</u></b>
Domingo	<b><u>255</u></b>	6%	91	40	73	44	7
Lunes	<b><u>823</u></b>	18%	408	115	198	85	17
Martes	<b><u>737</u></b>	16%	372	95	176	79	15
Miércoles	<b><u>818</u></b>	18%	412	97	211	76	22
Jueves	<b><u>807</u></b>	18%	441	85	183	78	20
Viernes	<b><u>799</u></b>	18%	416	91	195	77	20
Sábado	<b><u>324</u></b>	7%	139	36	96	42	11

(1) Las noticias criminales presentadas corresponden al lugar de ocurrencia del hecho.

(P) Cifras preliminares.

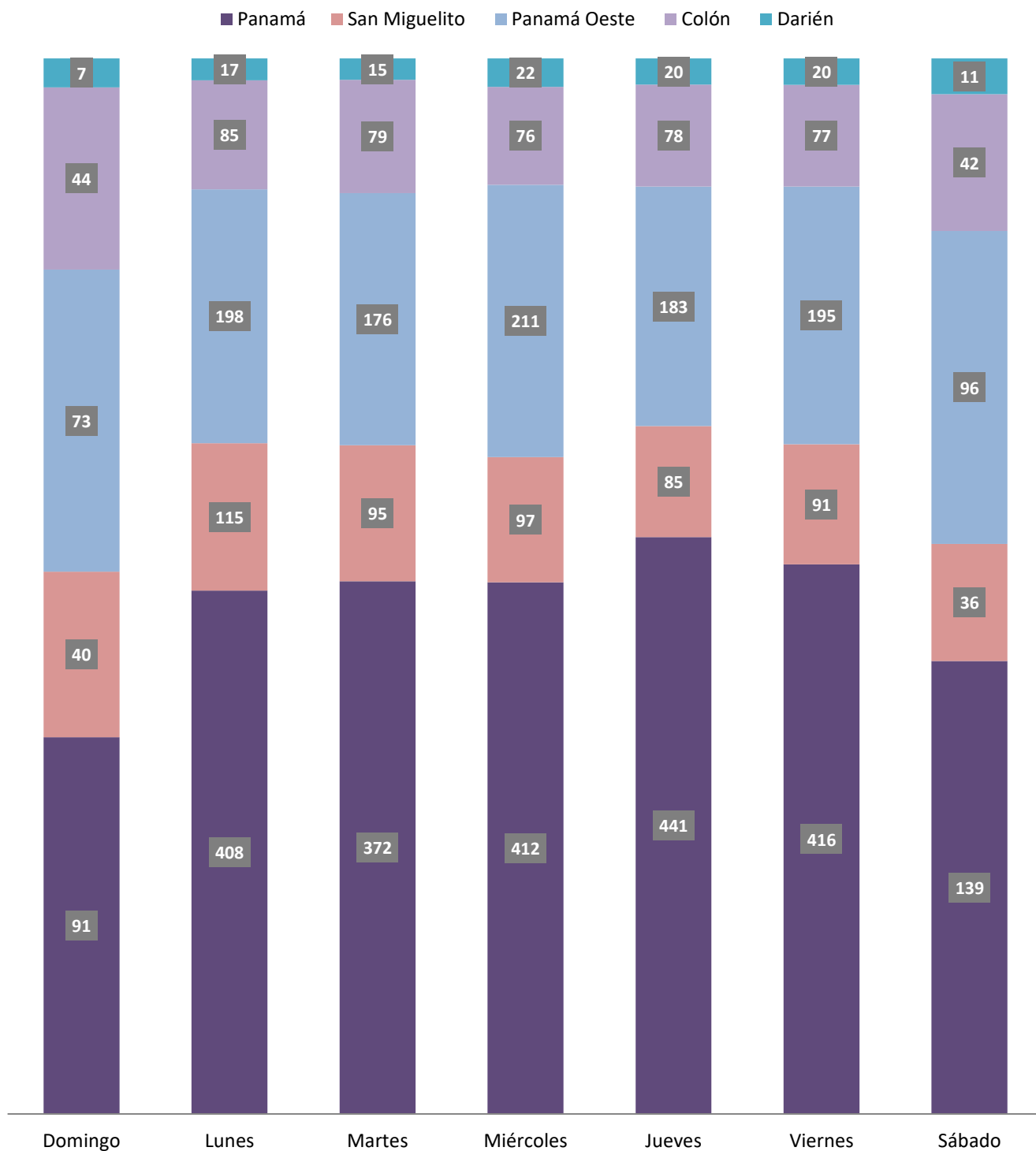
Fuente: Centro de Estadísticas, Ministerio Público de Panamá, Plataforma del Sistema Penal Acusatorio.

**Gráfica 4. DISTRIBUCIÓN PORCENTUAL DE LAS DENUNCIAS RECEPTADAS EN EL SISTEMA PENAL ACUSATORIO DEL PRIMER DISTRITO JUDICIAL DE PANAMÁ, SEGÚN DÍA DE LA SEMANA: DEL 1 AL 28 DE FEBRERO DE 2021.(P)**



Fuente: Centro de Estadísticas, Ministerio Público de Panamá, Plataforma del Sistema Penal Acusatorio.

**Gráfica 5. NÚMERO DE DENUNCIAS RECEPTADAS EN EL SISTEMA PENAL ACUSATORIO EN EL PRIMER DISTRITO JUDICIAL DE PANAMÁ, SEGÚN DÍA DE LA SEMANA: DEL 1 AL 28 DE FEBRERO DE 2021.(P)**



Fuente: Centro de Estadísticas, Ministerio Público de Panamá, Plataforma del Sistema Penal Acusatorio.



MINISTERIO PÚBLICO  
PROCURADURÍA GENERAL DE LA NACIÓN

**Cuadro 5. NÚMERO DE DENUNCIAS RECEPTADAS EN EL SISTEMA PENAL ACUSATORIO DE HECHOS DELICTIVOS OCURRIDOS EN EL PRIMER DISTRITO JUDICIAL DE PANAMÁ, SEGÚN PROVINCIA Y/O COMARCA, Y DISTRITO: DEL 1 AL 28 DE FEBRERO DE 2021.(P)**

Provincia y/o Comarca, y Distrito (1)	Número	Porcentaje
<b>TOTAL...</b>	<b><u>4563</u></b>	<b><u>100%</u></b>
<b>Panamá</b>	<b><u>2838</u></b>	<b><u>62%</u></b>
Balboa	7	0%
Chepo	113	2%
Chiman	1	0%
Panamá	2158	47%
Taboga	-	0%
San Miguelito	559	12%
<b>Panamá Oeste</b>	<b><u>1132</u></b>	<b><u>25%</u></b>
Arraiján	549	12%
Capira	55	1%
Chame	54	1%
La Chorrera	446	10%
San Carlos	28	1%
<b>Colón</b>	<b><u>472</u></b>	<b><u>10%</u></b>
Chagres	17	0%
Colón	410	9%
Donoso	12	0%
Portobelo	15	0%
Santa Isabel	18	0%
<b>Comarca Guna Yala</b>	<b><u>9</u></b>	<b><u>0%</u></b>
<b>Darién</b>	<b><u>104</u></b>	<b><u>2%</u></b>
Chepigana	64	1%
Pinogana	40	1%
<b>Comarca Emberá Wounaan</b>	<b><u>8</u></b>	<b><u>0%</u></b>
Cémaco	6	0%
Sambú	2	0%

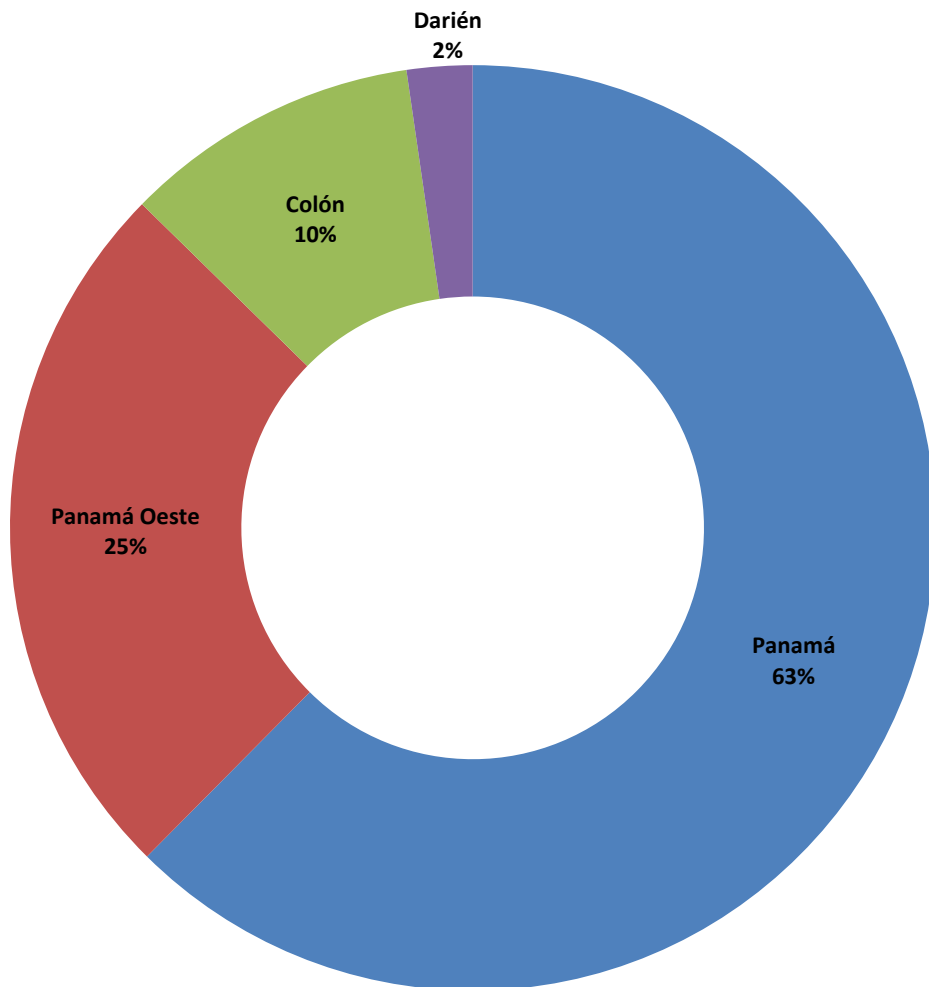
(1) Las noticias criminales presentadas corresponden al lugar de ocurrencia del hecho.

(P) Cifras preliminares.

Fuente: Centro de Estadísticas, Ministerio Público de Panamá, Plataforma del Sistema Penal Acusatorio.



**Gráfica 6. DISTRIBUCIÓN PORCENTUAL DE LAS DENUNCIAS RECEPTADAS EN EL SISTEMA PENAL ACUSATORIO DEL PRIMER DISTRITO JUDICIAL DE PANAMÁ, SEGÚN PROVINCIA: DEL 1 AL 28 DE FEBRERO DE 2021.(P)**



Fuente: Centro de Estadísticas, Ministerio Público de Panamá, Plataforma del Sistema Penal Acusatorio.



MINISTERIO PÚBLICO

PROCURADURÍA GENERAL DE LA NACIÓN

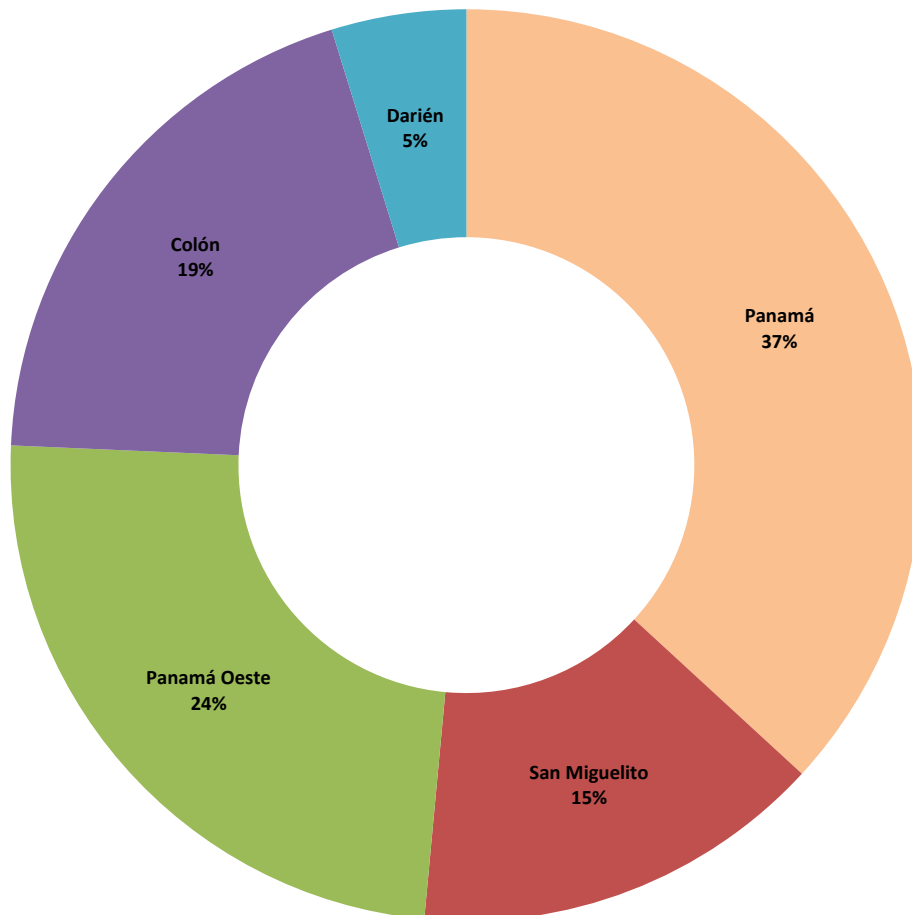
**Cuadro 6. NÚMERO DE AUDIENCIAS REALIZADAS EN EL SISTEMA PENAL ACUSATORIO EN EL PRIMER DISTRITO JUDICIAL DE PANAMÁ, POR CIRCUITO JUDICIAL, SEGÚN TIPO DE AUDIENCIA: DEL 1 AL 28 DE FEBRERO DE 2021.(P)**

Tipo de Audiencia	Total...		Circuito Judicial				
	Número	Porcentaje	Panamá	San Miguelito	Panamá Oeste	Colón	Darién
<b>TOTAL...</b>	<b>4208</b>	<b>100%</b>	<b>1550</b>	<b>616</b>	<b>1019</b>	<b>822</b>	<b>201</b>
Audiencia de Control	235	6%	85	34	70	39	7
Audiencia de Incautación de Datos	44	1%	5	3	21	15	-
Audiencia de Disposición de Evidencia	150	4%	62	30	16	42	-
Audiencia de Legalización de Aprehesión	478	11%	202	64	106	89	17
Audiencia de Formulación De Imputación	709	17%	292	108	145	130	34
Audiencia de Solicitud de Medida Cautelar	387	9%	143	46	80	101	17
Audiencia de Solicitud de Medida Cautelar Real	3	0%	-	-	-	-	3
Audiencia de Reemplazo de Medida Cautelar	43	1%	23	16	1	3	-
Audiencia Medidas de Protección	17	0%	6	3	5	2	1
Audiencia de Prueba Anticipada	5	0%	1	-	-	4	-
Audiencia de Desistimiento	23	1%	12	4	6	1	-
Audiencia de Acusación/ Para el Acuerdo de Pena, Procedimiento Directo, Simplificado, Inmediato, etc.	45	1%	23	15	6	-	1
Audiencia de Validación de Acuerdo de Pena	349	8%	139	41	88	56	25
Audiencia de Suspensión del Proceso Sujeto a Condiciones	212	5%	73	42	69	25	3
Audiencia de Derivación a Conciliación	0	0%	-	-	-	-	-
Audiencia de Validación de Conciliación	0	0%	-	-	-	-	-
Audiencia de Derivación a Mediación	72	2%	38	8	22	3	1
Audiencia de Validación de Acuerdo de Mediación	51	1%	17	8	16	9	1
Audiencia de Conciliación	0	0%	-	-	-	-	-
Audiencia de Acumulación de Casos	20	0%	8	-	12	-	-
Audiencia de Criterio de Oportunidad	2	0%	2	-	-	-	-
Audiencia de Afectación de Derechos	71	2%	27	9	17	16	2
Audiencia de Secuestro Penal	4	0%	3	-	1	-	-
Audiencia de Apelación	88	2%	35	7	32	12	2
Audiencia de Fase Intermedia	182	4%	50	17	88	24	3
Audiencia de Juicio Oral	28	1%	12	5	6	2	3
Audiencia de Lectura de Sentencia	352	8%	138	46	94	58	16
Audiencia de Verificación Cumplimiento del Proceso Sujeto a Condiciones	108	3%	-	16	-	85	7
Audiencia de Revisión de Acuerdo de mediación	13	0%	-	-	-	13	-
Audiencia de Revocatoria del Proceso Sujeto a Condiciones	0	0%	-	-	-	-	-
Audiencia de Revisión de archivos	17	0%	8	-	5	3	1
Audiencia de Solicitud de Cumplimiento	148	4%	43	69	-	-	36
Apelación de Cumplimiento	1	0%	-	-	-	1	-
Hábeas Corpus de Cumplimiento	0	0%	-	-	-	-	-
Audiencia de Extinción de la Acción Penal	117	3%	44	14	28	29	2
Audiencia de Extinción de la Pena	1	0%	-	-	-	1	-
Audiencias Innominadas	233	6%	59	11	85	59	19

(P) Cifras preliminares.

Fuente: Centro de Estadísticas, Ministerio Público de Panamá, Sistema de Audiencia Interno.

**Gráfica 7. DISTRIBUCIÓN PORCENTUAL DE LAS AUDIENCIAS REALIZADAS EN EL SISTEMA PENAL ACUSATORIO EN EL PRIMER DISTRITO JUDICIAL DE PANAMÁ, POR CIRCUITO JUDICIAL: DEL 1 AL 28 DE FEBRERO DE 2021.(P)**



Fuente: Centro de Estadísticas, Ministerio Público de Panamá, Sistema de Audiencia Interno.



MINISTERIO PÚBLICO  
PROCURADURÍA GENERAL DE LA NACIÓN

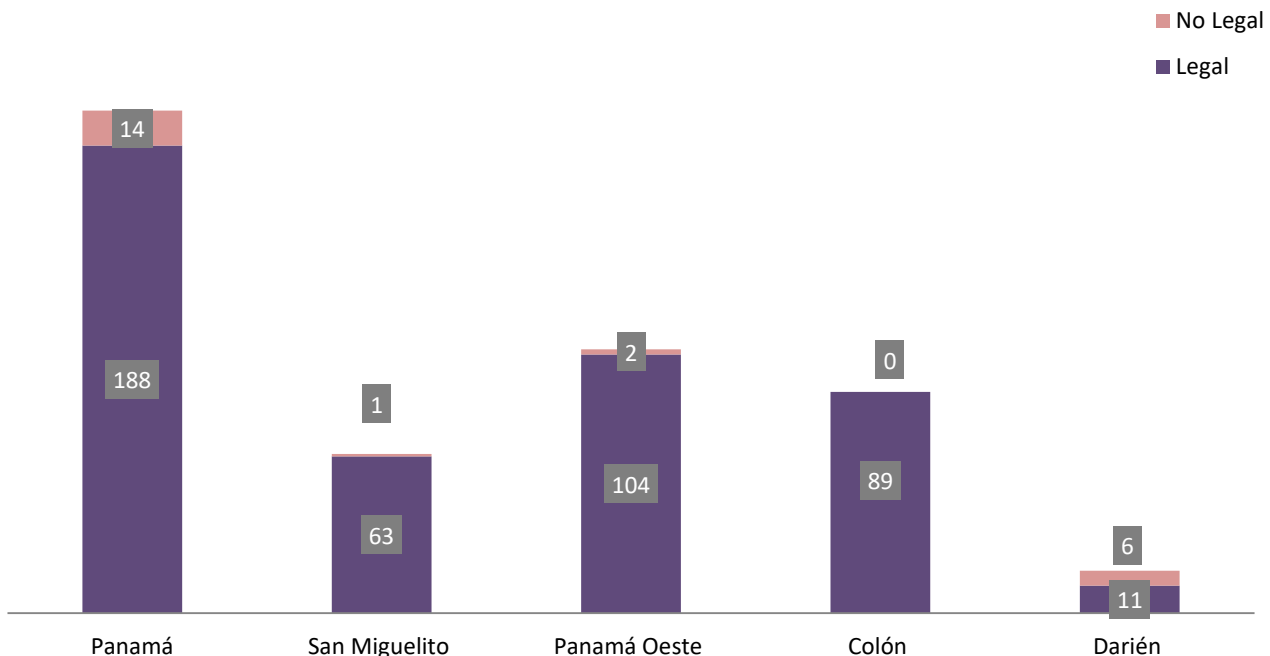
Cuadro 7. NÚMERO DE AUDIENCIAS DE CONTROL DE LEGALIZACIÓN DE LA APREHENSIÓN REALIZADAS EN EL SISTEMA PENAL ACUSATORIO EN EL PRIMER DISTRITO JUDICIAL DE PANAMÁ, POR CIRCUITO JUDICIAL, SEGÚN DECISIÓN DEL JUEZ: DEL 1 AL 28 DE FEBRERO DE 2021.(P)

Decisión del Juez	Total...		Circuito Judicial				
	Número	Porcentaje	Panamá	San Miguelito	Panamá Oeste	Colón	Darién
<b>TOTAL...</b>	<b>478</b>	<b>100%</b>	<b>202</b>	<b>64</b>	<b>106</b>	<b>89</b>	<b>17</b>
Legal	455	95%	188	63	104	89	11
No Legal	23	5%	14	1	2	0	6

(P) Cifras preliminares.

Fuente: Centro de Estadísticas, Ministerio Público de Panamá, Sistema de Audiencia Interno.

Gráfica 8. NÚMERO DE AUDIENCIAS DE CONTROL DE LEGALIZACIÓN DE LA APREHENSIÓN REALIZADAS EN EL SISTEMA PENAL ACUSATORIO EN EL PRIMER DISTRITO JUDICIAL DE PANAMÁ, POR CIRCUITO JUDICIAL, SEGÚN DECISIÓN DEL JUEZ: DEL 1 AL 28 DE FEBRERO DE 2021.(P)



Fuente: Centro de Estadísticas, Ministerio Público de Panamá, Sistema de Audiencia Interno.



MINISTERIO PÚBLICO

PROCURADURÍA GENERAL DE LA NACIÓN

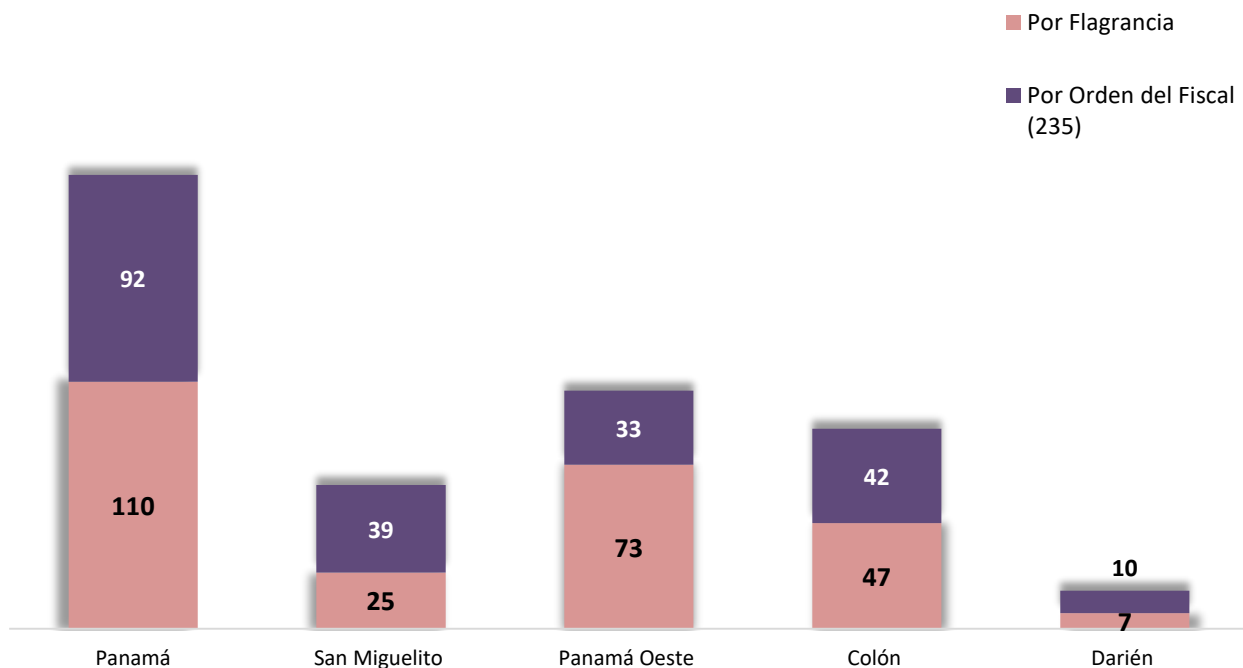
Cuadro 8. NÚMERO DE AUDIENCIAS DE CONTROL DE LEGALIZACIÓN DE LA APREHENSIÓN REALIZADAS EN EL SISTEMA PENAL ACUSATORIO EN EL PRIMER DISTRITO JUDICIAL DE PANAMÁ, POR CIRCUITO JUDICIAL, SEGÚN TIPO APREHENSIÓN: DEL 1 AL 28 DE FEBRERO DE 2021.(P)

Tipo de Aprehensión	Total...		Circuito Judicial				
	Número	Porcentaje	Panamá	San Miguelito	Panamá Oeste	Colón	Darién
<b>TOTAL...</b>	<b>478</b>	<b>100%</b>	<b>202</b>	<b>64</b>	<b>106</b>	<b>89</b>	<b>17</b>
Por Flagrancia	262	55%	110	25	73	47	7
Por Orden del Fiscal (235)	216	45%	92	39	33	42	10

(P) Cifras preliminares.

Fuente: Centro de Estadísticas, Ministerio Público de Panamá, Sistema de Audiencia Interno.

Gráfica 9. NÚMERO DE AUDIENCIAS DE CONTROL DE LEGALIZACIÓN DE LA APREHENSIÓN REALIZADAS EN EL SISTEMA PENAL ACUSATORIO EN EL PRIMER DISTRITO JUDICIAL DE PANAMÁ, POR CIRCUITO JUDICIAL, SEGÚN TIPO APREHENSIÓN: DEL 1 AL 28 DE FEBRERO DE 2021.(P)



Fuente: Centro de Estadísticas, Ministerio Público de Panamá, Sistema de Audiencia Interno.



MINISTERIO PÚBLICO  
PROCURADURÍA GENERAL DE LA NACIÓN

**Cuadro 9. NÚMERO DE MEDIDAS CAUTELARES APLICADAS EN EL SISTEMA PENAL ACUSATORIO EN EL PRIMER DISTRITO JUDICIAL DE PANAMÁ, POR TIPO DE MEDIDA APLICADA, SEGÚN CIRCUITO JUDICIAL: DEL 1 AL 28 DE FEBRERO DE 2021.(P)**

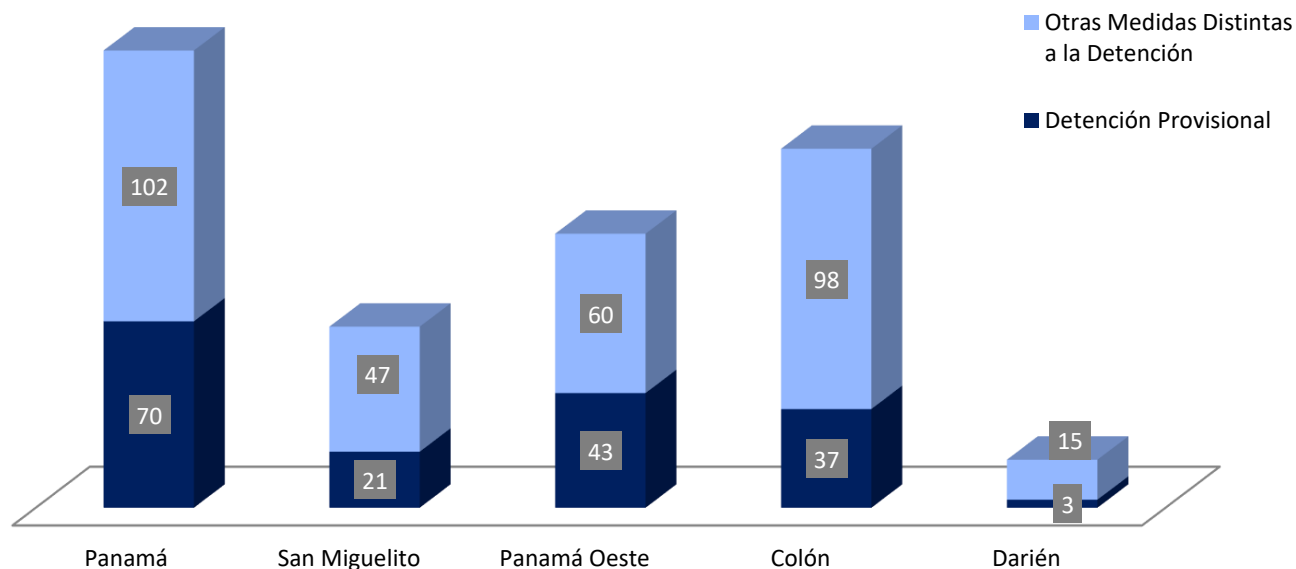
Circuito Judicial	Total...		Tipo de Medida Aplicada (1)	
	Número	Porcentaje	Detención Provisional	Otras Medidas Distintas a la Detención
<b>TOTAL...</b>	<b>496</b>	<b>100%</b>	<b>174</b>	<b>322</b>
Panamá	172	35%	70	102
San Miguelito	68	14%	21	47
Panamá Oeste	103	21%	43	60
Colón	135	27%	37	98
Darién	18	4%	3	15

(1) Los datos corresponden a tipos de medidas aplicadas.

(P) Cifras preliminares.

Fuente: Centro de Estadísticas, Ministerio Público de Panamá, Sistema de Audiencia Interno.

**Gráfica 10. NÚMERO DE MEDIDAS CAUTELARES APLICADAS EN EL SISTEMA PENAL ACUSATORIO EN EL PRIMER DISTRITO JUDICIAL DE PANAMÁ, POR TIPO DE MEDIDA APLICADA, SEGÚN CIRCUITO JUDICIAL: DEL 1 AL 28 DE FEBRERO DE 2021.(P)**



Fuente: Centro de Estadísticas, Ministerio Público de Panamá, Sistema de Audiencia Interno.



MINISTERIO PÚBLICO  
PROCURADURÍA GENERAL DE LA NACIÓN

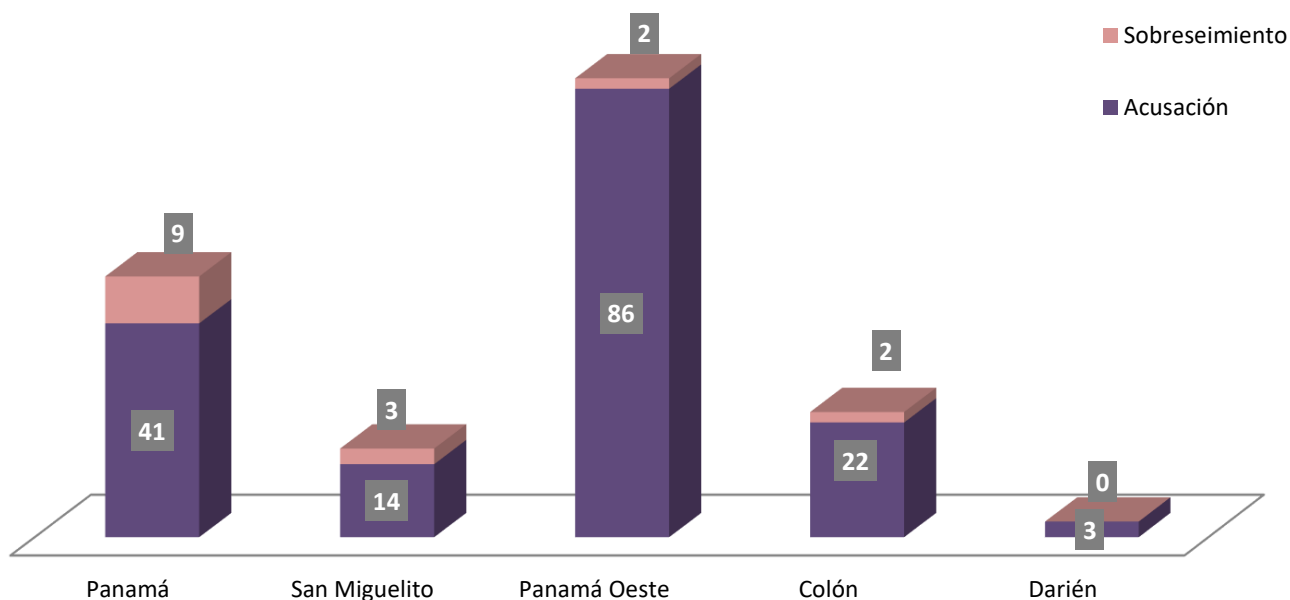
**Cuadro 10. NÚMERO DE AUDIENCIAS DE FASE INTERMEDIA REALIZADAS EN EL SISTEMA PENAL ACUSATORIO, EN EL PRIMER DISTRITO JUDICIAL DE PANAMÁ, POR CIRCUITO JUDICIAL, SEGÚN TIPO DE AUDIENCIA: DEL 1 AL 28 DE FEBRERO DE 2021.(P)**

Tipo de Audiencia	Total...		Circuito Judicial				
	Número	Porcentaje	Panamá	San Miguelito	Panamá Oeste	Colón	Darién
<b>TOTAL...</b>	<b>182</b>	<b>100%</b>	<b>50</b>	<b>17</b>	<b>88</b>	<b>24</b>	<b>3</b>
Acusación	166	91%	41	14	86	22	3
Sobreseimiento	16	9%	9	3	2	2	0

(P) Cifras preliminares.

Fuente: Centro de Estadísticas, Ministerio Público de Panamá, Sistema de Audiencia Interno.

**Gráfica 11. NÚMERO DE AUDIENCIAS DE FASE INTERMEDIA REALIZADAS EN EL SISTEMA PENAL ACUSATORIO EN EL PRIMER DISTRITO JUDICIAL DE PANAMÁ, POR CIRCUITO JUDICIAL, SEGÚN TIPO DE AUDIENCIA: DEL 1 AL 28 DE FEBRERO DE 2021.(P)**



Fuente: Centro de Estadísticas, Ministerio Público de Panamá, Sistema de Audiencia Interno.



MINISTERIO PÚBLICO

PROCURADURÍA GENERAL DE LA NACIÓN

Cuadro 11. NÚMERO DE SENTENCIAS EN EL SISTEMA PENAL ACUSATORIO EN EL PRIMER DISTRITO JUDICIAL DE PANAMÁ, POR CIRCUITO JUDICIAL, SEGÚN TIPO DE PROCEDIMIENTO: DEL 1 AL 28 DE FEBRERO DE 2021.(P)

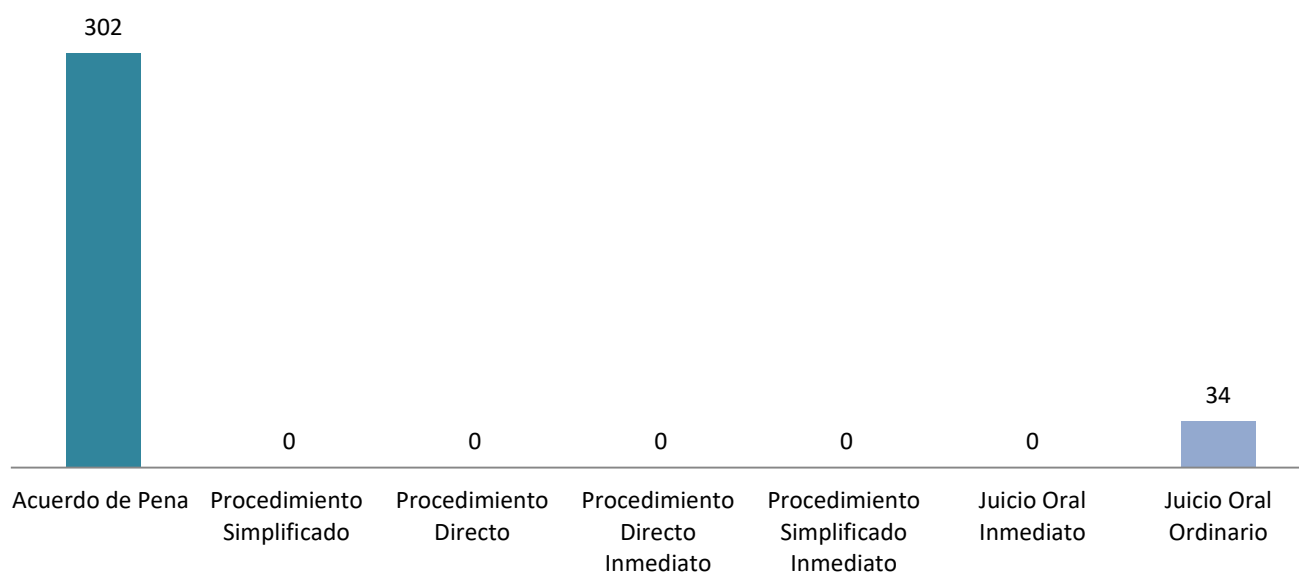
Tipo de Procedimiento (1)	Total...		Circuito Judicial				
	Número	Porcentaje	Panamá	San Miguelito	Panamá Oeste	Colón	Darién
<b>TOTAL...</b>	<b>336</b>	<b>100%</b>	<b>138</b>	<b>44</b>	<b>94</b>	<b>44</b>	<b>16</b>
Acuerdo de Pena	302	90%	127	39	80	42	14
Procedimiento Simplificado	0	0%	-	-	-	-	-
Procedimiento Directo	0	0%	-	-	-	-	-
Procedimiento Directo Inmediato	0	0%	-	-	-	-	-
Procedimiento Simplificado Inmediato	0	0%	-	-	-	-	-
Juicio Oral Inmediato	0	0%	-	-	-	-	-
Juicio Oral Ordinario	34	10%	11	5	14	2	2

(1) La información presentada en este cuadro corresponde a datos por carpeta.

(P) Cifras preliminares.

Fuente: Centro de Estadísticas, Ministerio Público de Panamá, Sistema de Audiencia Interno.

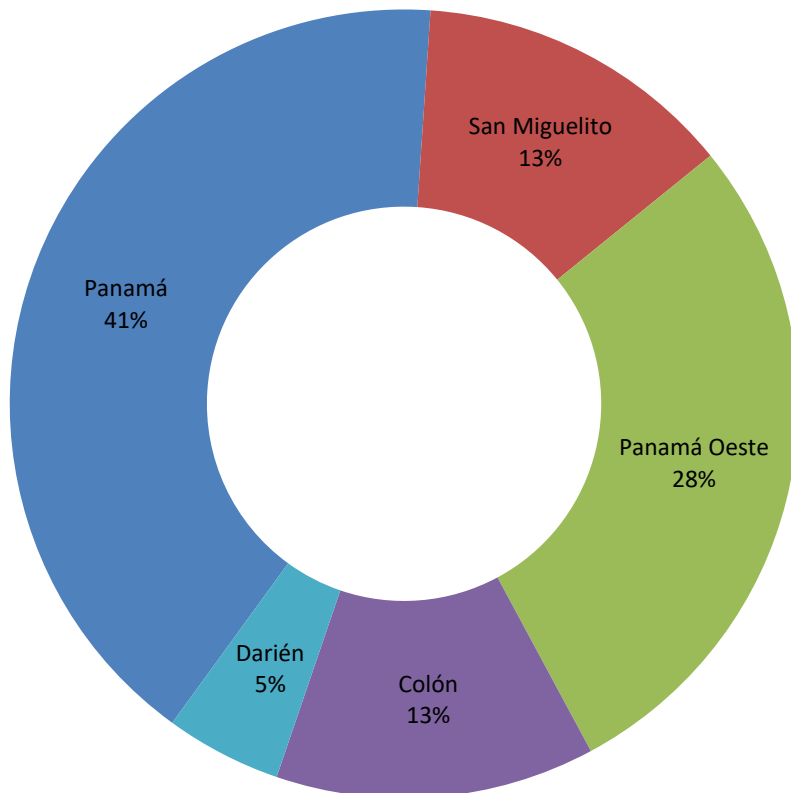
Gráfica 12. NÚMERO DE SENTENCIAS DE EL SISTEMA PENAL ACUSATORIO EN EL PRIMER DISTRITO JUDICIAL DE PANAMÁ, SEGÚN TIPO DE PROCEDIMIENTO: DEL 1 AL 28 DE FEBRERO DE 2021.(P)



Fuente: Centro de Estadísticas, Ministerio Público de Panamá, Sistema de Audiencia Interno.



**Gráfica 13. DISTRIBUCIÓN PORCENTUAL DE LAS SENTENCIAS EN EL SISTEMA PENAL ACUSATORIO EN EL PRIMER DISTRITO JUDICIAL DE PANAMÁ, POR CIRCUITO JUDICIAL: DEL 1 AL 28 DE FEBRERO DE 2021.(P)**



Fuente: Centro de Estadísticas, Ministerio Público de Panamá, Sistema de Audiencia Interno.



MINISTERIO PÚBLICO  
PROCURADURÍA GENERAL DE LA NACIÓN

**Cuadro 12. NÚMERO DE SENTENCIA EN EL SISTEMA PENAL ACUSATORIO EN EL PRIMER DISTRITO JUDICIAL DE PANAMÁ, POR CIRCUITO JUDICIAL, SEGÚN TIPO DE FALLO DE LA SENTENCIA: DEL 1 AL 28 DE FEBRERO DE 2021.(P)**

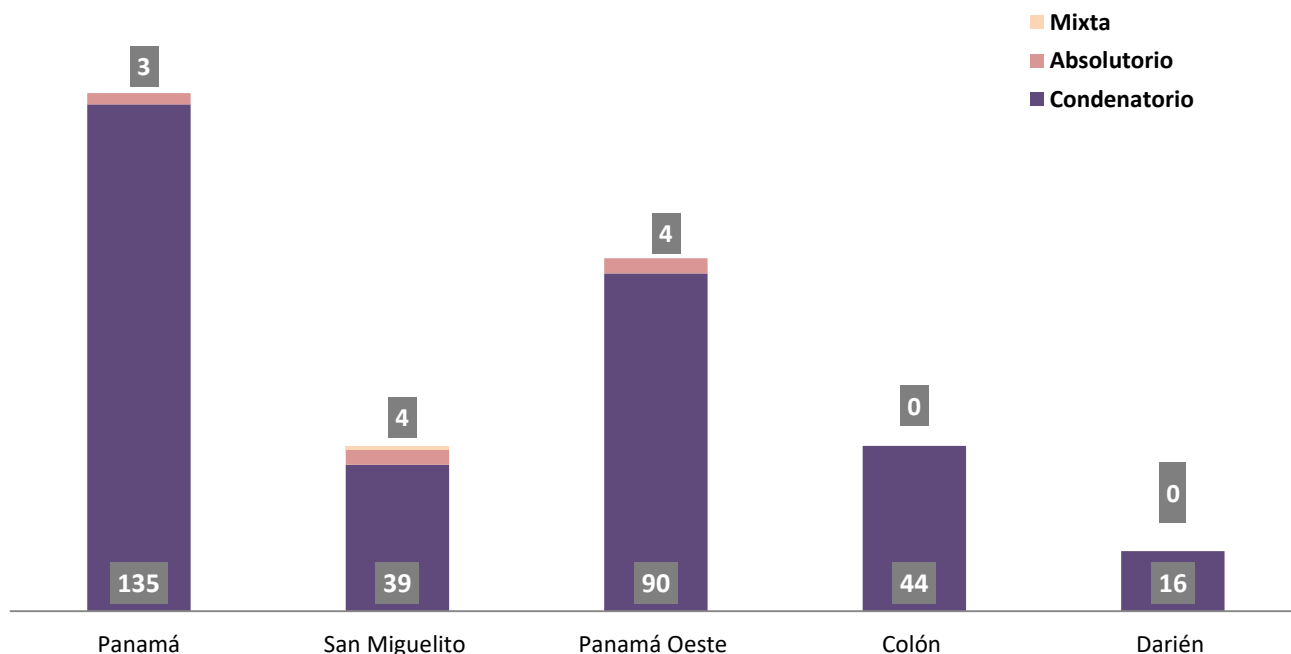
Tipo de Fallo de La Sentencia (1)	Total...		Circuito Judicial				
	Número	Porcentaje	Panamá	San Miguelito	Panamá Oeste	Colón	Darién
<b>TOTAL...</b>	<b>336</b>	<b>100%</b>	<b>138</b>	<b>44</b>	<b>94</b>	<b>44</b>	<b>16</b>
Condenatorio	324	96%	135	39	90	44	16
Absolutorio	11	3%	3	4	4	-	-
Mixta	1	0%	-	1	-	-	-

(1) Los datos presentados en este cuadro corresponden a cifras por carpetas.

(P) Cifras preliminares.

Fuente: Centro de Estadísticas, Ministerio Público de Panamá, Sistema de Audiencia Interno.

**Gráfica 14. NÚMERO DE SENTENCIA EN EL SISTEMA PENAL ACUSATORIO EN EL PRIMER DISTRITO JUDICIAL DE PANAMÁ, POR CIRCUITO JUDICIAL, SEGÚN TIPO DE FALLO DE LA SENTENCIA: DEL 1 AL 28 DE FEBRERO DE 2021.(P)**



Nota: (P) Se refiere a cifras preliminares.

Fuente: Centro de Estadísticas, Ministerio Público de Panamá, Sistema de Audiencia Interno.



MINISTERIO PÚBLICO  
PROCURADURÍA GENERAL DE LA NACIÓN

**Cuadro 13. NÚMERO DE CAUSAS EGRESADAS EN EL SISTEMA PENAL ACUSATORIO EN EL PRIMER DISTRITO JUDICIAL DE PANAMÁ, POR CIRCUITO JUDICIAL, SEGÚN TIPOS DE SALIDAS: DEL 1 AL 28 DE FEBRERO DE 2021.(P)**

Salidas definitivas	Total...		Circuito Judicial				
	Número	Porcentaje	Panamá	San Miguelito	Panamá Oeste	Colón	Darién
<b>TOTAL...</b>	<b>804</b>	<b>100%</b>	<b>381</b>	<b>128</b>	<b>169</b>	<b>96</b>	<b>30</b>
Causas Egresadas por Sentencias ( Incluir la Rupturas Procesales)	341	42%	143	44	94	44	16
Declinatoria a La Esfera Administrativa (Jueces de Paz y Alcaldía)	262	33%	154	62	18	19	9
Nulidades	0	0%	-	-	-	-	-
Causas Acumuladas	20	2%	8	-	12	-	-
Salida Al Sistema Mixto	0	0%	-	-	-	-	-
Salida a La Ley 40 (Adolescentes)	6	1%	-	2	1	1	2
Extinción de la Acción Penal	117	15%	44	14	28	29	2
Criterio de Oportunidad por Resolución del Fiscal	32	4%	23	2	6	1	-
Otros Tipo de Salidas (1)	8	1%	-	-	8	-	-
Sobreseimientos (2)	18	2%	9	4	2	2	1

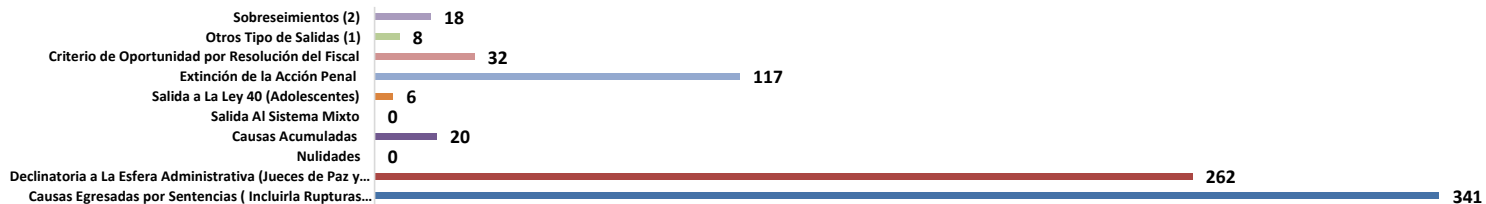
(P) Cifras preliminares.

(1) Los otros tipos de salidas en la Fiscalía Regional de Panamá Oeste Corresponden a salidas por duplicidad.

(2) Del total de sobreseimiento en la Fiscalía Regional de San Miguelito 3 son en audiencias y 1 es por resolución del Fiscal, En la Fiscalía Regional de Darién se dio 1 por resolución del Fiscal.

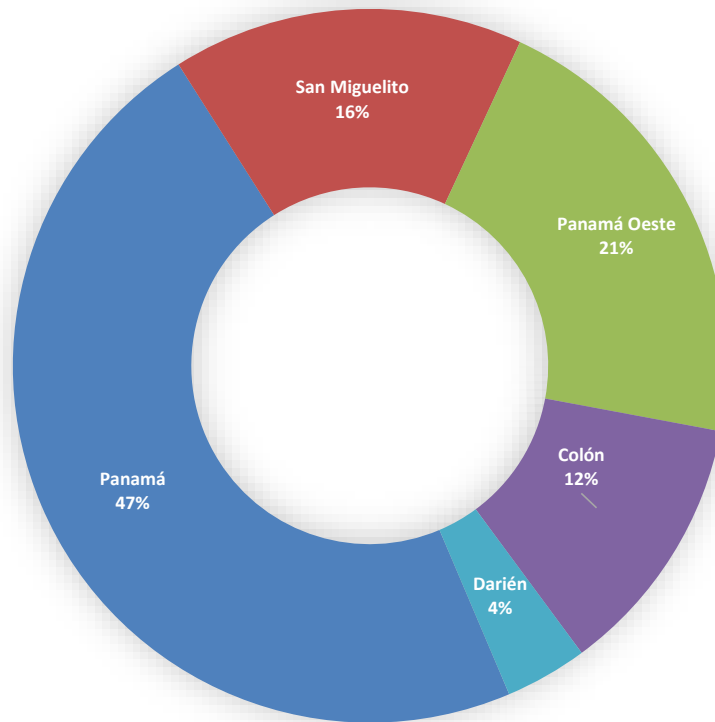
Fuente: Centro de Estadísticas, Ministerio Público de Panamá, Sistema de Audiencia Interno.

**Gráfica 15. NÚMERO DE CAUSAS EGRESADAS EN EL SISTEMA PENAL ACUSATORIO EN EL PRIMER DISTRITO JUDICIAL DE PANAMÁ, SEGÚN TIPOS DE SALIDAS: DEL 1 AL 28 DE FEBRERO DE 2021.(P)**



Fuente: Centro de Estadísticas, Ministerio Público de Panamá, Sistema de Audiencia Interno.

**Gráfica 16. DISTRIBUCIÓN PORCENTAJE DE CAUSAS EGRESADAS EN EL SISTEMA PENAL ACUSATORIO, EN EL PRIMER DISTRITO JUDICIAL DE PANAMÁ, POR CIRCUITO JUDICIAL: DEL 1 AL 28 DE FEBRERO DE 2021.(P)**



Fuente: Centro de Estadísticas, Ministerio Público de Panamá, Sistema de Audiencia Interno.



MINISTERIO PÚBLICO  
PROCURADURÍA GENERAL DE LA NACIÓN

**Cuadro 14. NÚMERO DE CAUSAS SUSPENDIDAS EN EL SISTEMA PENAL ACUSATORIO EN EL PRIMER DISTRITO JUDICIAL DE PANAMÁ, SEGÚN TIPOS DE SUSPENSIONES: DEL 1 AL 28 DE FEBRERO DE 2021.(P)**

Tipos de Suspensiones	Total...		Circuito Judicial				
	Número	Porcentaje	Panamá	San Miguelito	Panamá Oeste	Colón	Darién
<b>TOTAL...</b>	<b>3435</b>	<b>100%</b>	<b>1288</b>	<b>410</b>	<b>1363</b>	<b>305</b>	<b>69</b>
Suspensión del Proceso Sujeto a Condiciones (1)	209	6%	73	42	69	22	3
Archivo Provisional	3184	93%	1204	360	1280	275	65
Suspensión por Acuerdo de Conciliación	0	0%	-	-	-	-	-
Suspensión por Acuerdo de Mediación (2)	42	1%	11	8	14	8	1

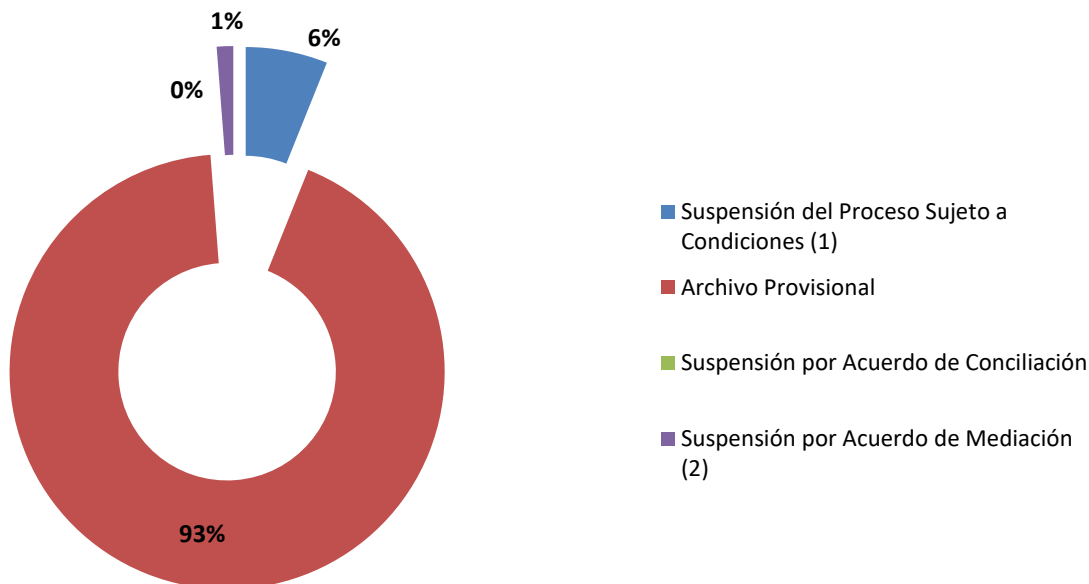
(P) Cifras preliminares.

(1) Del total de audiencias de Suspensión del Proceso Sujeto a Condiciones, 3 fueron negados en la regional de Colón.

(2) Del total de audiencias de Suspensión por Acuerdo de Mediación, 1 fue negado en la regional de Colón, 2 en Panamá Oeste y 6 en Panamá.

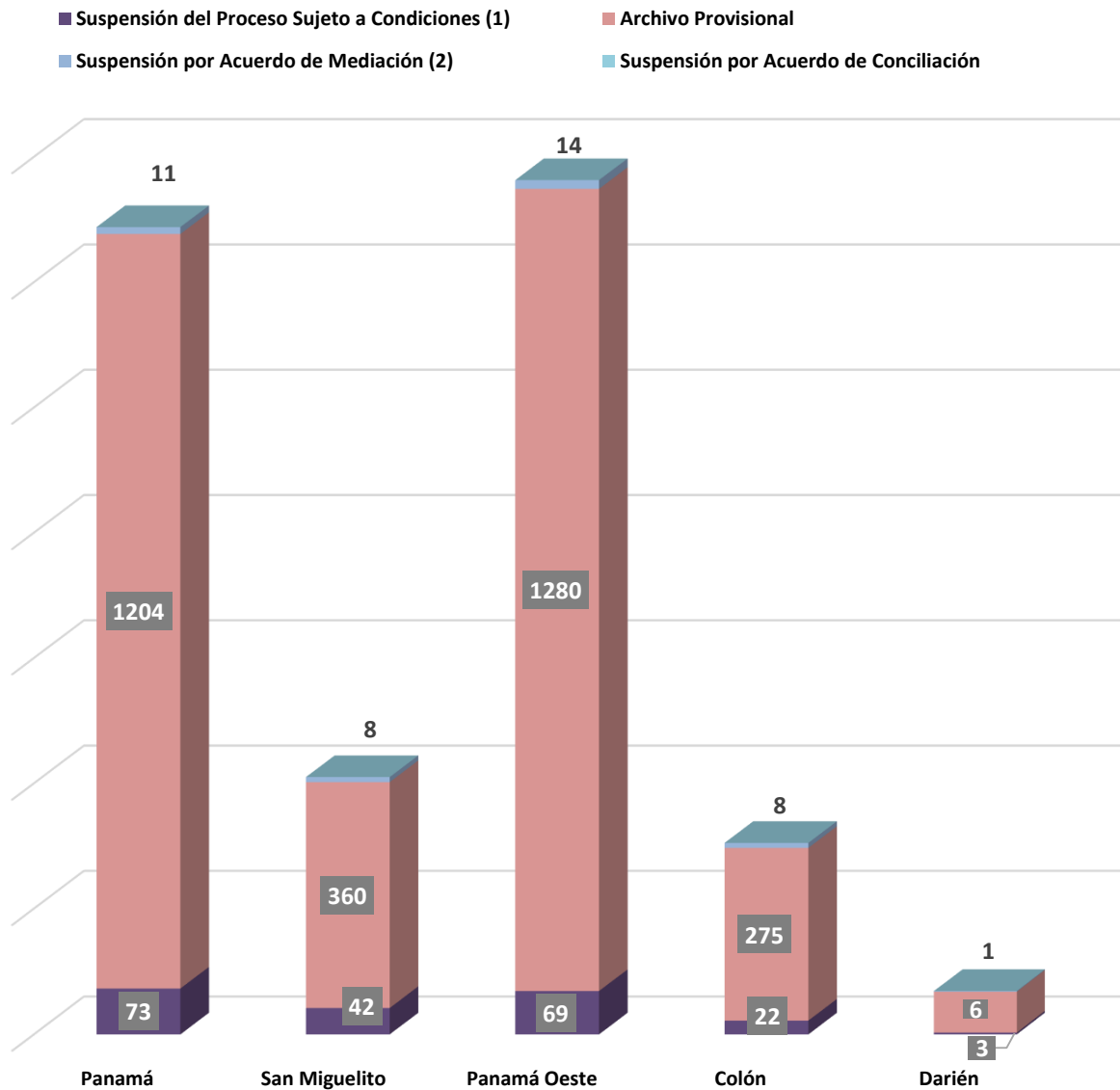
Fuente: Centro de Estadísticas, Ministerio Público de Panamá, Sistema de Audiencia Interno.

**Gráfica 17. DISTRIBUCIÓN PORCENTUAL DE LAS CAUSAS SUSPENDIDAS EN EL SISTEMA PENAL ACUSATORIO EN EL PRIMER DISTRITO JUDICIAL DE PANAMÁ, SEGÚN TIPOS DE SUSPENSIONES: DEL 1 AL 28 DE FEBRERO DE 2021.(P)**



Fuente: Centro de Estadísticas, Ministerio Público de Panamá, Sistema de Audiencia Interno.

**Gráfica 18. NÚMERO DE CAUSAS SUSPENDIDAS EN EL SISTEMA PENAL ACUSATORIO EN EL PRIMER DISTRITO JUDICIAL DE PANAMÁ, POR CIRCUITO JUDICIAL, SEGÚN TIPOS DE SUSPENSIONES: DEL 1 AL 28 DE FEBRERO DE 2021.(P)**



Fuente: Centro de Estadísticas, Ministerio Público de Panamá, Sistema de Audiencia Interno.



**MINISTERIO PÚBLICO  
PROCURADURÍA GENERAL DE LA NACIÓN**

**Cuadro 15. NÚMERO DE PROCEDIMIENTOS ALTERNOS DE SOLUCIÓN DE CONFLICTO PENAL APLICADOS EN EL SISTEMA PENAL ACUSATORIO EN EL PRIMER DISTRITO JUDICIAL DE PANAMÁ, POR CIRCUITO JUDICIAL, SEGÚN TIPO DE PROCEDIMIENTO ALTERNO: DEL 1 AL 28 DE FEBRERO DE 2021.(P)**

Tipo de Procedimientos Alternos de Solución de Conflicto	Total...		Circuito Judicial				
	Número	Porcentaje	Panamá	San Miguelito	Panamá Oeste	Colón	Darién
<b>TOTAL...</b>	<b>651</b>	<b>100%</b>	<b>256</b>	<b>97</b>	<b>183</b>	<b>87</b>	<b>28</b>
Acuerdo de Pena (1)	345	53%	138	41	87	55	24
Criterio de Oportunidad	32	5%	23	2	6	1	-
Desistimiento	23	4%	11	4	7	1	-
Conciliación	0	0%	-	-	-	-	-
Mediación (2)	42	6%	11	8	14	8	1
Suspensión del Proceso Sujeto a Condiciones (3)	209	32%	73	42	69	22	3

(P) Cifras preliminares.

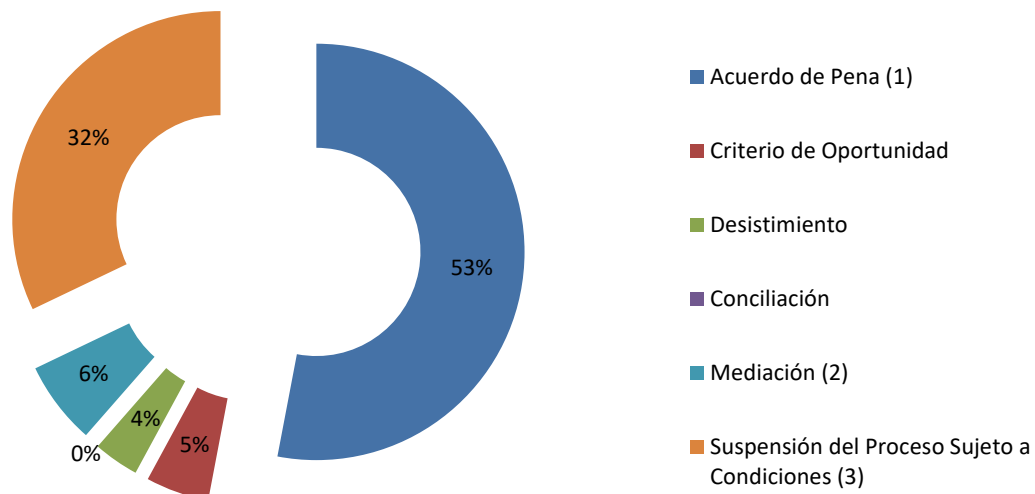
(1) Del total de audiencias de Validación de Acuerdo de Pena, 1 fue negada en la regional de Panamá Oeste, 1 en Colón, 1 en Darién y 1 en Panamá.

(2) Del total de audiencias de Suspensión por Acuerdo de Mediación, 1 fue negada en la regional de Colón, 2 en Panamá Oeste y 6 en Panamá.

(3) Del total de audiencias de Suspensión del Proceso Sujeto a Condiciones, 3 fueron negadas en la regional de Colón.

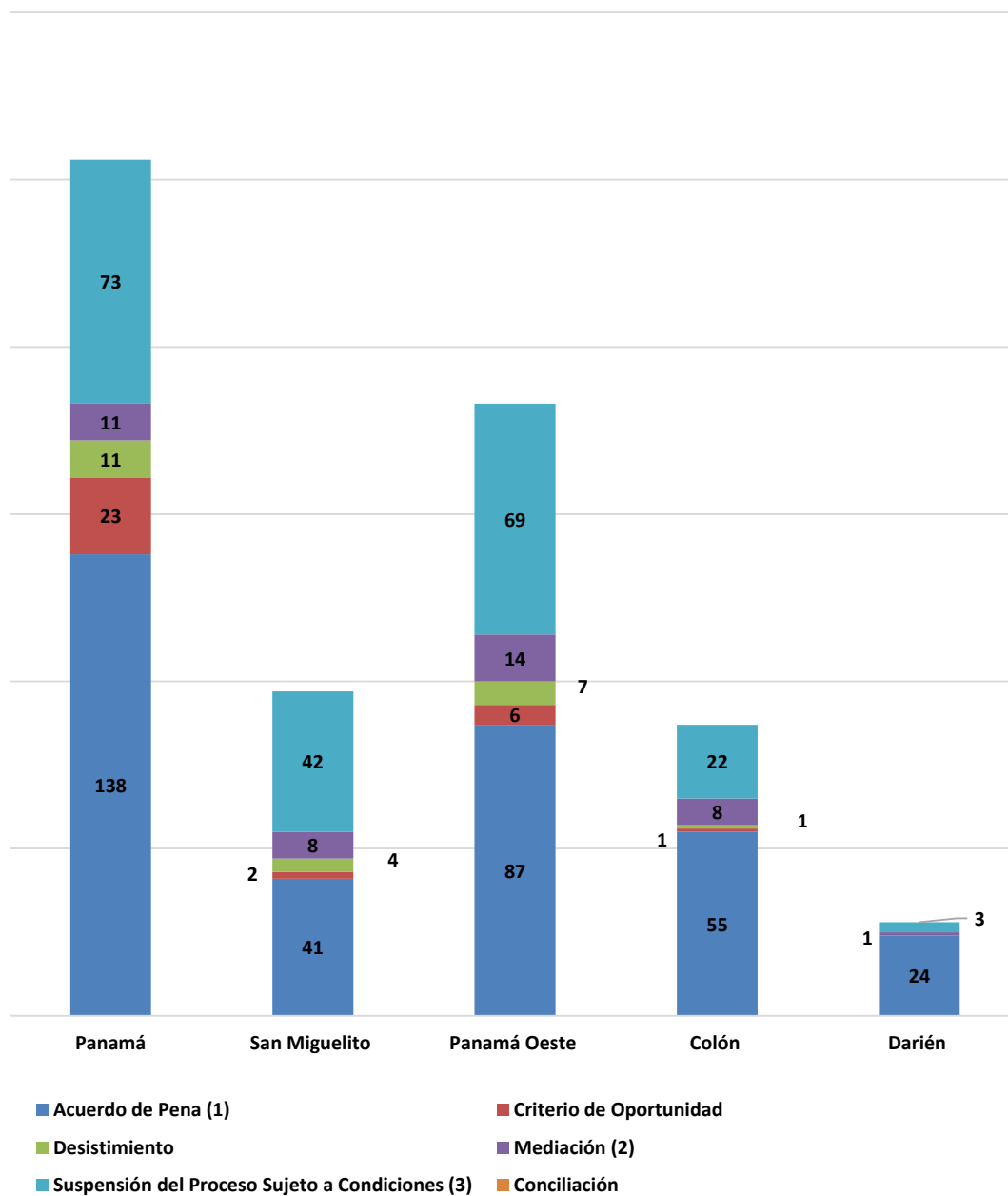
Fuente: Centro de Estadísticas, Ministerio Público de Panamá, Sistema de Audiencia Interno.

**Gráfica 19. DISTRIBUCIÓN PORCENTUAL DE PROCEDIMIENTOS ALTERNOS DE SOLUCIÓN DE CONFLICTO PENAL APLICADOS EN EL SISTEMA PENAL ACUSATORIO EN EL PRIMER DISTRITO JUDICIAL DE PANAMÁ, SEGÚN TIPO: DEL 1 AL 28 DE FEBRERO DE 2021.(P)**



Fuente: Centro de Estadísticas, Ministerio Público de Panamá, Sistema de Audiencia Interno.

**Gráfica 20. NÚMERO DE PROCEDIMIENTOS ALTERNOS DE SOLUCIÓN DE CONFLICTO PENAL APLICADOS EN EL SISTEMA PENAL ACUSATORIO EN EL PRIMER DISTRITO JUDICIAL DE PANAMÁ, POR CIRCUITO JUDICIAL, SEGÚN TIPO: DEL 1 AL 28 DE FEBRERO DE 2021.(P)**



Fuente: Centro de Estadísticas, Ministerio Público de Panamá, Sistema de Audiencia Interno.





MINISTERIO PÚBLICO  
PROCURADURÍA GENERAL DE LA NACIÓN

**Cuadro 16. NÚMERO DE SENTENCIAS EN EL SISTEMA PENAL ACUSATORIO EN EL PRIMER DISTRITO JUDICIAL DE PANAMÁ,  
POR CIRCUITO, SEGÚN DELITOS GENÉRICOS: DEL 1 AL 28 DE FEBRERO DE 2021.(P)**

Delitos Genéricos	Total...		Circuito Judicial				
	Número	Porcentaje	Panamá	San Miguelito	Panamá Oeste	Colón	Darién
<b>TOTAL...</b>	<b>336</b>	<b>100%</b>	<b>138</b>	<b>44</b>	<b>94</b>	<b>44</b>	<b>16</b>
Título I - Delitos contra la Vida y la Integridad Personal	30	9%	9	6	9	4	2
Título II - Delitos contra la Libertad	4	1%	1	-	1	-	2
Título III - Delitos contra la Libertad e Integridad Sexual	42	13%	12	3	21	4	2
Título IV - Delitos contra el Honor de la Persona Natural	1	0%	-	-	-	1	-
Título V - Delitos contra el Orden Jurídico Familiar y el Estado Civil	21	6%	8	1	8	2	2
Título VI - Delitos contra el Patrimonio Económico	67	20%	31	10	23	1	2
Título VII - Delitos contra el Orden Económico	5	1%	4	-	1	-	-
Título VIII - Delitos contra la Seguridad Jurídica de los Medios Electrónicos	0	0%	-	-	-	-	-
Título IX - Delitos contra la Seguridad Colectiva	153	46%	63	22	31	31	6
Título X - Delitos contra la Administración Pública	1	0%	1	-	-	-	-
Título XI - Delitos contra la Fe Pública	9	3%	9	-	-	-	-
Título XII - Delitos contra la Administración de Justicia	2	1%	-	2	-	-	-
Título XIII - Delitos contra el Ambiente y el Ordenamiento Territorial	1	0%	-	-	-	1	-
Título XIV - Delitos contra la Personalidad Jurídica del Estado	0	0%	-	-	-	-	-
Título XV - Delitos contra la Humanidad	0	0%	-	-	-	-	-

(P) Cifras preliminares.

Fuente: Centro de Estadísticas, Ministerio Público de Panamá, Sistema de Audiencia Interno.



MINISTERIO PÚBLICO  
PROCURADURÍA GENERAL DE LA NACIÓN

**Cuadro 17. NÚMERO DE CAUSAS ARCHIVADAS PROVISIONALMENTE EN EL SISTEMA PENAL ACUSATORIO EN EL PRIMER DISTRITO JUDICIAL DE PANAMÁ, POR CIRCUITO JUDICIAL, SEGÚN DELITOS GENÉRICOS: DEL 1 AL 28 DE FEBRERO DE 2021.(P)**

Delitos Genéricos	Total...		Circuito Judicial				
	Número	Porcentaje	Panamá	San Miguelito	Panamá Oeste	Colón	Darién
<b>TOTAL...</b>	<b>3184</b>	<b>100%</b>	<b>1204</b>	<b>360</b>	<b>1280</b>	<b>275</b>	<b>65</b>
Título I - Delitos contra la Vida y la Integridad Personal	458	14%	172	52	178	36	20
Título II - Delitos contra la Libertad	68	2%	21	-	40	7	-
Título III - Delitos contra la Libertad e Integridad Sexual	82	3%	39	16	15	5	7
Título IV - Delitos contra el Honor de la Persona Natural	14	0%	2	-	11	1	-
Título V - Delitos contra el Orden Jurídico Familiar y el Estado Civil	910	29%	233	97	452	109	19
Título VI - Delitos contra el Patrimonio Económico	1196	38%	506	160	458	55	17
Título VII - Delitos contra el Orden Económico	45	1%	25	1	17	2	-
Título VIII - Delitos contra la Seguridad Jurídica de los Medios Electrónicos	7	0%	2	1	4	-	-
Título IX - Delitos contra la Seguridad Colectiva	264	8%	126	21	60	56	1
Título X - Delitos contra la Administración Pública	48	2%	39	-	6	3	-
Título XI - Delitos contra la Fe Pública	51	2%	27	3	20	-	1
Título XII - Delitos contra la Administración de Justicia	28	1%	6	9	13	-	-
Título XIII - Delitos contra el Ambiente y el Ordenamiento Territorial	9	0%	2	-	6	1	-
Título XIV - Delitos contra la Personalidad Jurídica del Estado	0	0%	0	-	-	-	-
Título XV - Delitos contra la Humanidad	4	0%	4	-	-	-	-

(P) Cifras preliminares.

Fuente: Centro de Estadísticas, Ministerio Público de Panamá, Sistema de Audiencia Interno.



MINISTERIO PÚBLICO  
PROCURADURÍA GENERAL DE LA NACIÓN

**Cuadro 18. NÚMERO DE PROCEDIMIENTOS ALTERNOS DE SOLUCIÓN DE CONFLICTO PENAL APLICADOS EN EL SISTEMA PENAL ACUSATORIO EN EL PRIMER DISTRITO JUDICIAL DE PANAMÁ, POR CIRCUITO JUDICIAL, SEGÚN DELITOS GENÉRICOS: DEL 1 AL 28 FEBRERO DE 2021.(P)**

Delitos Genéricos	TOTAL...		Circuito Judicial				
	Cantidad	Porcentaje	Panamá	San Miguelito	Panamá Oeste	Colón	Darién
<b>TOTAL...</b>	<b>651</b>	<b>100%</b>	<b>256</b>	<b>97</b>	<b>183</b>	<b>87</b>	<b>28</b>
Título I - Delitos contra la Vida y la Integridad Personal	92	14%	29	13	27	13	10
Título II - Delitos contra la Libertad	5	1%	1	1	1	-	2
Título III - Delitos contra la Libertad e Integridad Sexual	43	7%	14	4	17	5	3
Título IV - Delitos contra el Honor de la Persona Natural	2	0%	1	-	-	1	-
Título V - Delitos contra el Orden Jurídico Familiar y el Estado Civil	158	24%	60	27	52	17	2
Título VI - Delitos contra el Patrimonio Económico	101	16%	50	12	37	1	1
Título VII - Delitos contra el Orden Económico	18	3%	12	-	5	1	-
Título VIII - Delitos contra la Seguridad Jurídica de los Medios Electrónicos	1	0%	-	1	-	-	-
Título IX - Delitos contra la Seguridad Colectiva	199	31%	70	32	43	44	10
Título X - Delitos contra la Administración Pública	3	0%	2	-	-	1	-
Título XI - Delitos contra la Fe Pública	14	2%	11	3	-	-	-
Título XII - Delitos contra la Administración de Justicia	9	1%	5	3	1	-	-
Título XIII - Delitos contra el Ambiente y el Ordenamiento Territorial	6	1%	1	1	-	4	-
Título XIV - Delitos contra la Personalidad Jurídica del Estado	0	0%	-	-	-	-	-
Título XV - Delitos contra la Humanidad	0	0%	-	-	-	-	-

(P) Cifras preliminares.

Fuente: Centro de Estadísticas, Ministerio Público de Panamá, Sistema de Audiencia Interno.