



MINISTERIO PÚBLICO
 PROCURADURÍA GENERAL DE LA NACIÓN

Cuadro 1. NÚMERO DE VÍCTIMAS DE HOMICIDIOS REGISTRADOS A NIVEL NACIONAL, SEGÚN MES, DEL 1 DE ENERO AL 28 DE FEBRERO DE 2021 (p)

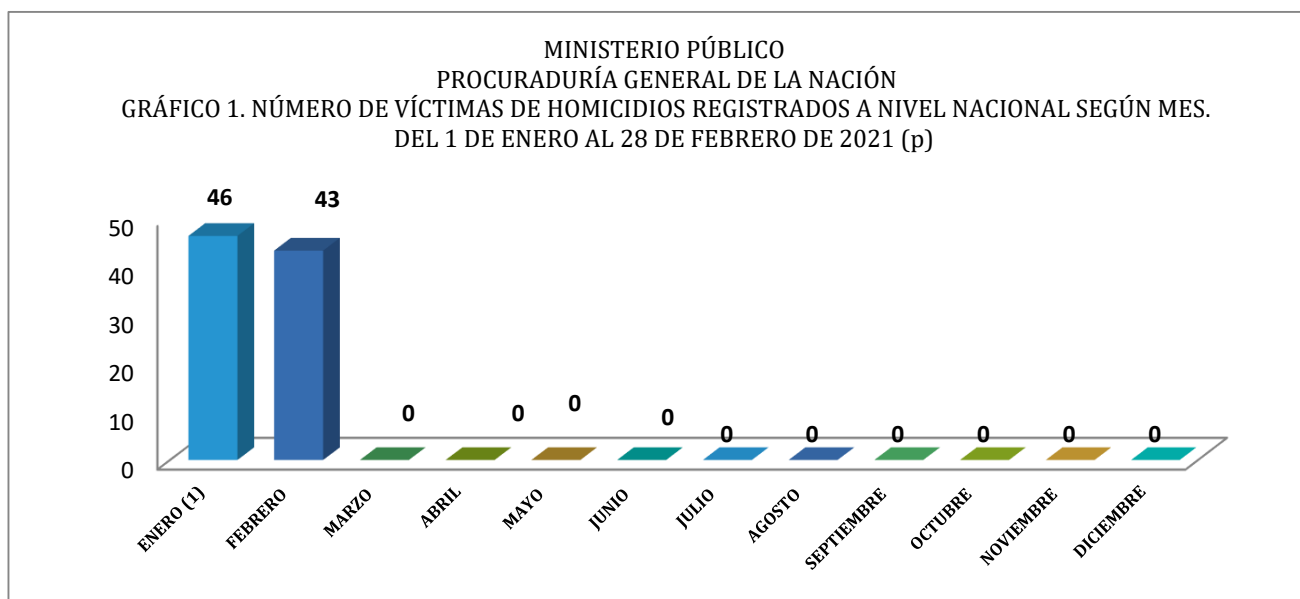
MES	CANTIDAD	PORCENTAJE
TOTAL...	89	100%
ENERO (1)	46	52%
FEBRERO	43	48%
MARZO	-	-
ABRIL	-	-
MAYO	-	-
JUNIO	-	-
JULIO	-	-
AGOSTO	-	-
SEPTIEMBRE	-	-
OCTUBRE	-	-
NOVIEMBRE	-	-
DICIEMBRE	-	-

(p) Hace referencia a cifras preliminares.

Los datos mostrados en el cuadro pueden variar en el tiempo según el método y forma de investigación utilizada por los Fiscales de la Institución.

(1) Se realizó actualización en el número de víctimas de homicidio en el mes de enero (1), debido al proceso investigativo que llevan los fiscales en los diversos casos.

Fuente: Centro de Estadísticas, Ministerio Público de Panamá/ Unidades de Homicidios Ministerio Público.



(p) Hace referencia a cifras preliminares.

Fuente: Centro de Estadísticas, Ministerio Público de Panamá/ Unidades de Homicidios Ministerio Público.



MINISTERIO PÚBLICO
 PROCURADURÍA GENERAL DE LA NACIÓN

Cuadro 2. NÚMERO DE VÍCTIMAS DE HOMICIDIOS REGISTRADOS A NIVEL NACIONAL, SEGÚN ÁREA GEOGRÁFICA, DEL 1 DE ENERO AL 28 DE FEBRERO DE 2021 (p)

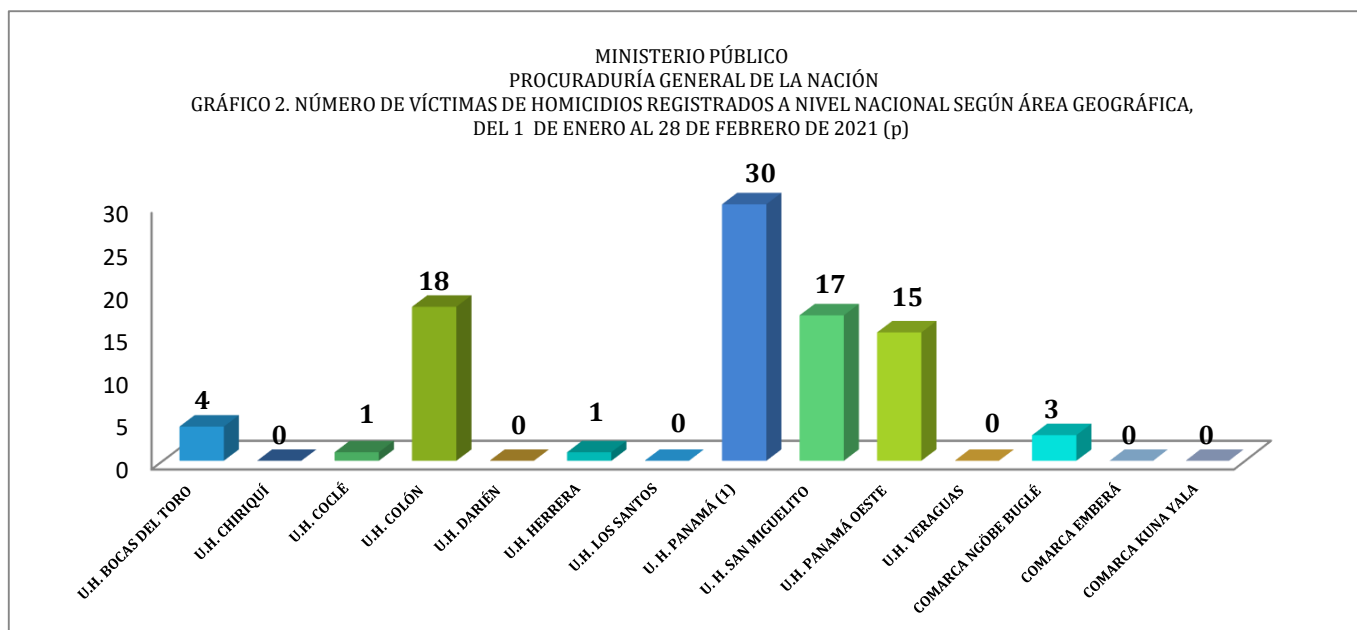
UNIDADES DE HOMICIDIO ÁREA GEOGRÁFICA	CANTIDAD	PORCENTAJE
TOTAL...	89	99%
U.H. BOCAS DEL TORO	4	4%
U.H. CHIRIQUÍ	-	0%
U.H. COCLÉ	1	1%
U.H. COLÓN	18	20%
U.H. DARIÉN	-	0%
U.H. HERRERA	1	0%
U.H. LOS SANTOS	-	0%
U. H. PANAMÁ (1)	30	34%
U. H. SAN MIGUELITO	17	19%
U.H. PANAMÁ OESTE	15	17%
U.H. VERAGUAS	-	0%
COMARCA NGÖBE BUGLÉ	3	3%
COMARCA EMBERÁ	-	0%
COMARCA KUNA YALA	-	0%

(p) Hace referencia a cifras preliminares.

Los datos mostrados en el cuadro pueden variar en el tiempo según el método y forma de investigación utilizada por los Fiscales de la Institución.

(1) Se realizó actualización en el número de víctimas de homicidio en la U.H. Panamá, debido al proceso investigativo que llevan los fiscales en los diversos casos.

Fuente: Centro de Estadísticas, Ministerio Público de Panamá/ Unidades de Homicidios Ministerio Público.



(p) Hace referencia a cifras preliminares.

Fuente: Centro de Estadísticas, Ministerio Público de Panamá/ Unidades de Homicidios Ministerio Público.



MINISTERIO PÚBLICO
PROCURADURÍA GENERAL DE LA NACIÓN

Cuadro 3. NÚMERO DE VÍCTIMAS DE HOMICIDIOS REGISTRADOS A NIVEL NACIONAL, SEGÚN GÉNERO, DEL 1 DE ENERO AL 28 DE FEBRERO DE 2021 (p)

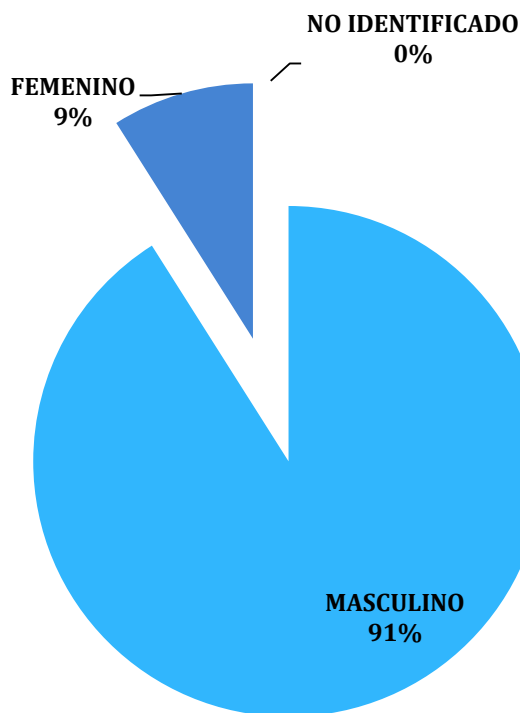
GÉNERO	CANTIDAD	PORCENTAJE
TOTAL...	89	100%
MASCULINO	81	91%
FEMENINO	8	9%
NO IDENTIFICADO (1)	-	0%

(p) Hace referencia a cifras preliminares.

(1) La variable no identificado, se refiere a cuerpos que en su momento no se les pudo dictaminar el género por su estado de descomposición y /o grado de calcinación. También son causas que se mantienen en investigación.

Fuente: Centro de Estadísticas, Ministerio Público de Panamá/ Unidades de Homicidios Ministerio Público.

MINISTERIO PÚBLICO
PROCURADURÍA GENERAL DE LA NACIÓN
GRÁFICO 3. PORCENTAJE DE VÍCTIMAS DE HOMICIDIOS REGISTRADOS A NIVEL NACIONAL SEGÚN GÉNERO. DEL 1 DE ENERO AL 28 DE FEBRERO DE 2021 (p)



(p) Hace referencia a cifras preliminares.

Fuente: Centro de Estadísticas, Ministerio Público de Panamá/ Unidades de Homicidios Ministerio Público.



MINISTERIO PÚBLICO
 PROCURADURÍA GENERAL DE LA NACIÓN

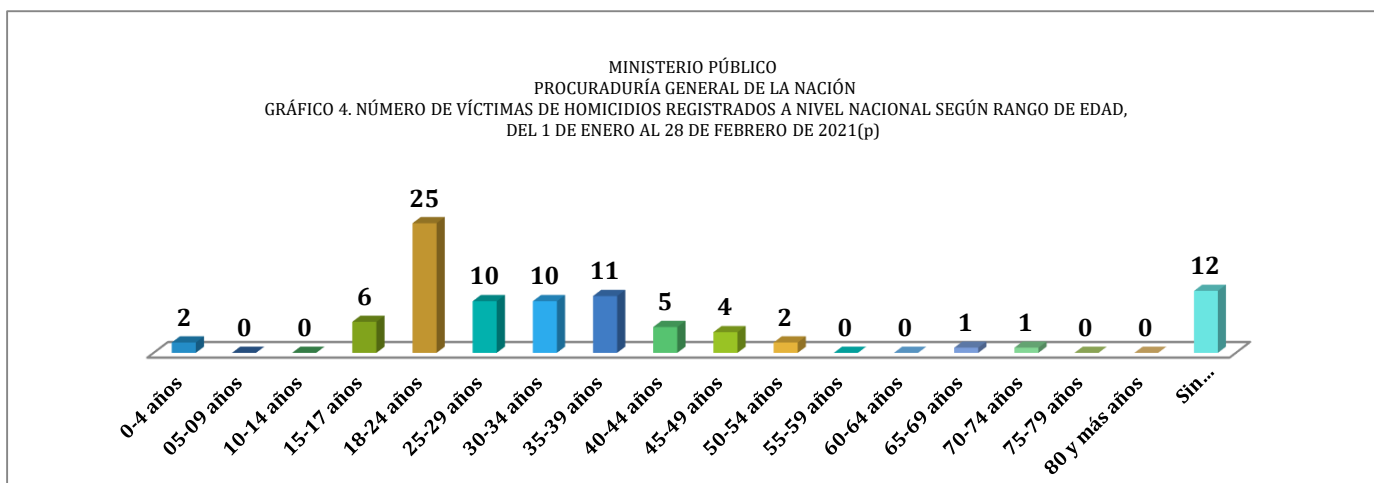
Cuadro 4. NÚMERO DE VÍCTIMAS DE HOMICIDIOS REGISTRADOS A NIVEL NACIONAL, SEGÚN RANGO DE EDAD, DEL 1 DE ENERO AL 28 DE FEBRERO DE 2021 (p)

RANGO DE EDAD	TOTAL	PORCENTAJE
TOTAL...	89	96%
0-4 años	2	0%
05-09 años	-	0%
10-14 años	-	0%
15-17 años	6	7%
18-24 años	25	28%
25-29 años	10	11%
30-34 años	10	11%
35-39 años	11	12%
40-44 años	5	6%
45-49 años	4	4%
50-54 años	2	2%
55-59 años	-	0%
60-64 años	-	0%
65-69 años	1	0%
70-74 años	1	0%
75-79 años	-	0%
80 y más años	-	0%
Sin Determinar (1)	12	13%

(p) Hace referencia a cifras preliminares.

(1) Las cifras sin determinar, se refiere a cuerpos que en su momento no se les pudo dictaminar el rango de edad por su estado de descomposición y/o grado de calcinación. También son causas que se mantienen en investigación.

Fuente: Centro de Estadísticas, Ministerio Público de Panamá/ Unidades de Homicidios Ministerio Público.



(p) Hace referencia a cifras preliminares.

(1) Las cifras sin determinar, se refiere a cuerpos que en su momento no se les pudo dictaminar el rango de edad por su estado de descomposición y/o grado de calcinación. También son causas que se mantienen en investigación.

Fuente: Centro de Estadísticas, Ministerio Público de Panamá/ Unidades de Homicidios Ministerio Público.



MINISTERIO PÚBLICO
PROCURADURÍA GENERAL DE LA NACIÓN

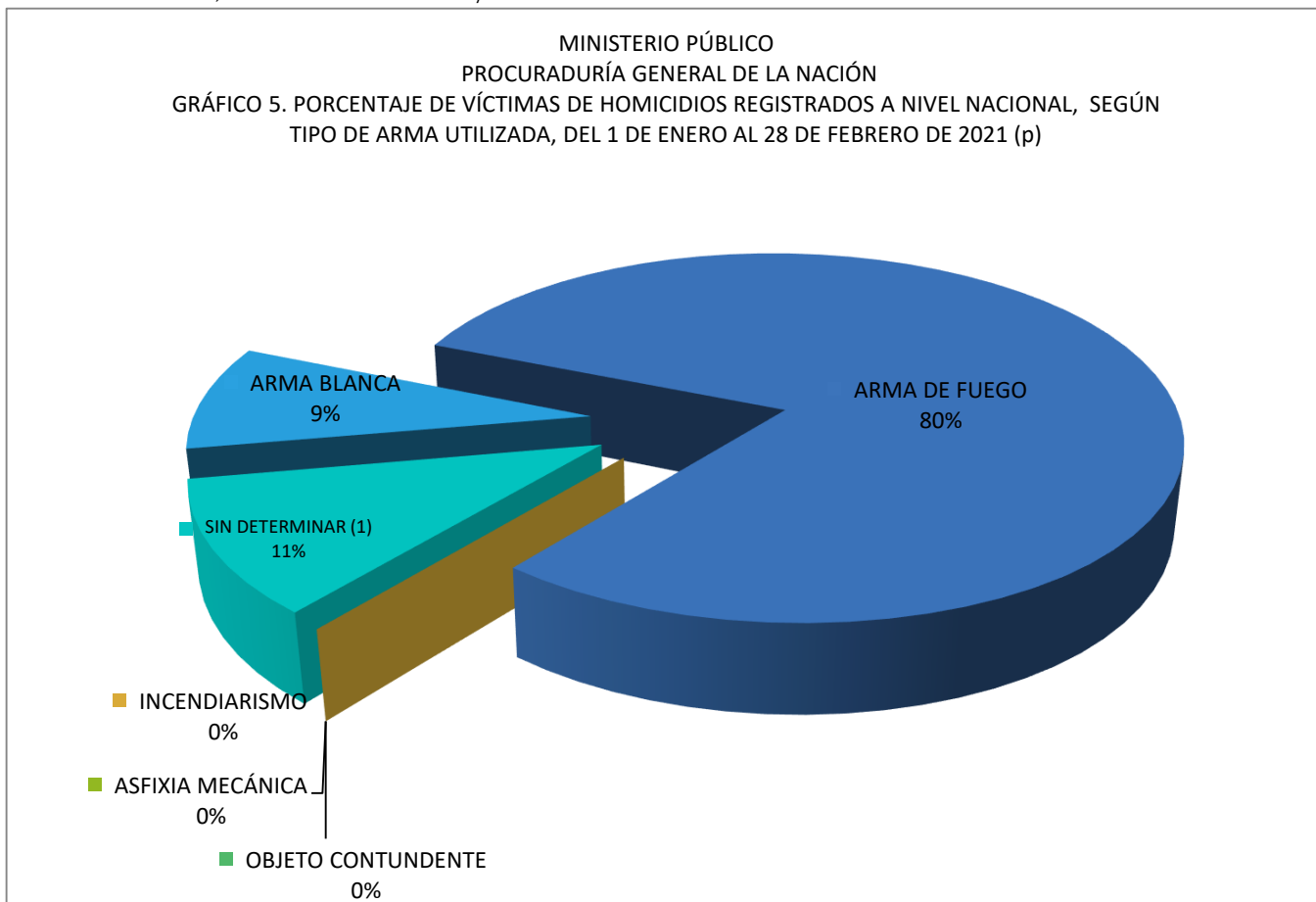
Cuadro 5. NÚMERO DE VÍCTIMAS DE HOMICIDIOS REGISTRADOS A NIVEL NACIONAL, SEGÚN TIPO DE ARMA UTILIZADA, DEL 1 DE ENERO AL 28 DE FEBRERO DE 2021 (p)

TIPO DE ARMA UTILIZADA	TOTAL	PORCENTAJE
TOTAL...	89	100%
ARMA BLANCA	8	9%
ARMA DE FUEGO	71	80%
OBJETO CONTUNDENTE	-	0%
ASFIXIA MECÁNICA	-	0%
INCENDIARISMO	-	0%
SIN DETERMINAR (1)	10	11%

(p) Hace referencia a cifras preliminares.

(1) Las cifras sin determinar, se refiere a cuerpos que en su momento no se les pudo dictaminar el tipo de arma utilizada por su estado de descomposición o grado de calcinación. También son causas que se mantienen en investigación.

Fuente: Centro de Estadísticas, Ministerio Público de Panamá/ Unidades de Homicidios Ministerio Público.



(p) Hace referencia a cifras preliminares.

(1) Las cifras sin determinar, se refiere a cuerpos que en su momento no se les pudo dictaminar el tipo de arma por su estado de descomposición y/o grado de calcinación. También son causas que se mantienen en investigación.

Fuente: Centro de Estadísticas, Ministerio Público de Panamá/ Unidades de Homicidios Ministerio Público.



MINISTERIO PÚBLICO
PROCURADURÍA GENERAL DE LA NACIÓN

Cuadro 6. VARIACIÓN PORCENTUAL POR AÑO DE LAS VÍCTIMAS DE HOMICIDIOS A NIVEL NACIONAL,
SEGÚN ÁREA GEOGRÁFICA
DEL 1 DE ENERO AL 28 DE FEBRERO DE LOS AÑOS 2020 Y 2021 (P)

ÁREA GEOGRÁFICA	TOTAL 2020	TOTAL 2021	VARIACIÓN PORCENTUAL (1)
Total...	111	89	-20%
Bocas Del Toro	1	4	300%
Chiriquí	6	0	-100%
Coclé	3	1	-67%
Colón	20	18	-10%
Comarca Emberá	0	0	0%
Comarca Kuna Yala	0	0	0%
Comarca Ngöbe Buglé	8	3	-63%
Darién	0	0	0%
Herrera	3	1	-67%
Los Santos	0	0	0%
Panamá	44	30	-32%
<i>San Miguelito</i>	8	17	113%
Panamá Oeste	18	15	-17%
Veraguas	0	0	0%

(P) Se refiere a datos preliminares.

Los datos mostrados en este informe pueden variar con el tiempo y proceso investigativo utilizados por los Fiscales de la Institución.

(1) La variación porcentual reflejada en este cuadro se refiere a los meses de enero y febrero, mostrando una disminución del 20% al compararlo con el mismo periodo del año anterior 2020.

Fuente: Centro de Estadística, Ministerio Público de Panamá/ Unidades de Homicidios, Ministerio Público.