



**MINISTERIO PÚBLICO**  
**PROCURADURÍA GENERAL DE LA NACIÓN**  
**UNIDAD DE PROTECCIÓN A VÍCTIMAS, TESTIGOS, PERITOS Y DEMÁS INTERVINIENTES**  
**Cuadro 1. NÚMERO DE PERSONAS ATENDIDAS EN LOS PROCESOS PENALES, POR SEXO Y RANGO EDAD SEGÚN TIPO DE DELITOS GENÉRICOS:**  
**DEL 1 DE ENERO AL 28 DE FEBRERO DEL 2021 (P)**

Delitos Genéricos	Total (2)	Sexo y Rango Edad													Sin Datos (1)
		Femenino						Masculino							
		0-9	10-17	18-29	30-49	50 y Más	Sin Datos (1)	0-9	10-17	18-29	30-49	50 y Más	Sin Datos (1)		
<b>Total...</b>	<b>3,703</b>	<b>317</b>	<b>882</b>	<b>548</b>	<b>677</b>	<b>278</b>	<b>101</b>	<b>206</b>	<b>249</b>	<b>94</b>	<b>146</b>	<b>112</b>	<b>60</b>	<b>33</b>	
Delitos Contra la Vida y la Integridad Personal	<u>453</u>	11	39	119	154	41	15	11	16	17	15	7	7	1	
Delitos Contra la Libertad	<u>27</u>	1	10	3	1	2	0	0	1	3	4	1	1	0	
Delitos Contra la Libertad e Integridad Sexual	<u>924</u>	114	522	103	53	14	17	32	39	10	7	1	1	11	
Delitos Contra el Honor de la Persona Natural	<u>5</u>	0	0	0	1	1	0	0	0	0	2	1	0	0	
Delitos Contra el Orden Jurídico Familiar y el Estado Civil	<u>2,146</u>	187	302	311	451	209	54	160	191	40	84	94	45	18	
Delitos Contra el Patrimonio Económico	<u>52</u>	2	4	5	7	4	2	0	1	6	17	2	2	0	
Delitos Contra el Orden Económico	<u>1</u>	0	0	0	0	0	0	0	0	0	0	1	0	0	
Delitos Contra la Seguridad Jurídica de los Medios Electrónicos	<u>4</u>	0	0	0	2	0	1	0	0	0	1	0	0	0	
Delitos Contra la Seguridad Colectiva	<u>11</u>	0	0	1	1	0	1	1	1	1	4	0	0	1	
Delitos Contra la Administración Pública	<u>5</u>	1	0	0	0	0	0	0	0	0	1	2	1	0	
Delitos Contra la Fe Pública	<u>5</u>	0	1	0	1	2	1	0	0	0	0	0	0	0	
Delitos Contra la Administración de Justicia	<u>11</u>	0	0	2	3	3	1	2	0	0	0	0	0	0	
Delitos Contra el Ambiente y el Ordenamiento Territorial	<u>3</u>	0	0	0	2	1	0	0	0	0	0	0	0	0	
Delitos Contra la Personalidad Jurídica del Estado	<u>0</u>	0	0	0	0	0	0	0	0	0	0	0	0	0	
Delitos Contra la Humanidad	<u>52</u>	1	3	4	1	0	9	0	0	17	11	2	3	1	
Sin Datos (1)	<u>4</u>	0	1	0	0	1	0	0	0	0	0	1	0	1	

Nota (P): Esta información corresponde a datos preliminares.

(1) Los sin datos corresponden a información que al cierre del informe no contamos con el delito o la edad o el sexo específico de la víctima.

(2) Referente a las personas atendidas en la fase de Juicio oral; esta información la puede ubicar el cuadro 8 y 9 de forma específica.

Fuente: Unidad de Protección a Víctimas, Testigos, Peritos y Demás Intervinientes a Nivel Nacional.



MINISTERIO PÚBLICO  
PROCURADURÍA GENERAL DE LA NACIÓN

UNIDAD DE PROTECCIÓN A VÍCTIMAS, TESTIGOS, PERITOS Y DEMÁS INTERVINIENTES

Cuadro 2. NÚMERO DE PERSONAS ATENDIDAS EN LOS PROCESOS PENALES, POR ÁREA GEOGRÁFICA SEGÚN TIPO DE DELITO GENÉRICO:  
DEL 1 DE ENERO AL 28 DE FEBRERO DEL 2021 (P)

Delitos Genéricos	Total (2)	Área Geográfica										
		Panamá	San Miguelito	Panamá Oeste	Colón	Darién	Coclé	Veraguas	Herrera	Los Santos	Chiriquí	Bocas Del Toro
<b>Total...</b>	<b><u>3,703</u></b>	<b><u>1,132</u></b>	<b><u>255</u></b>	<b><u>663</u></b>	<b><u>198</u></b>	<b><u>166</u></b>	<b><u>200</u></b>	<b><u>206</u></b>	<b><u>140</u></b>	<b><u>157</u></b>	<b><u>231</u></b>	<b><u>355</u></b>
Delitos Contra la Vida y la Integridad Personal	<u>453</u>	121	35	141	11	8	19	18	11	25	13	51
Delitos Contra la Libertad	<u>27</u>	2	4	2	0	1	3	2	2	3	6	2
Delitos Contra la Libertad e Integridad Sexual	<u>924</u>	194	44	193	64	57	70	56	29	20	84	113
Delitos Contra el Honor de la Persona Natural	<u>5</u>	3	0	1	0	0	1	0	0	0	0	0
Delitos Contra el Orden Jurídico Familiar y el Estado Civil	<u>2,146</u>	789	169	316	121	66	99	127	93	97	117	152
Delitos Contra el Patrimonio Económico	<u>52</u>	3	1	2	1	6	1	3	3	10	5	17
Delitos Contra el Orden Económico	<u>1</u>	0	0	1	0	0	0	0	0	0	0	0
Delitos Contra la Seguridad Jurídica de los Medios Electrónicos	<u>4</u>	0	0	0	0	0	0	0	0	1	0	3
Delitos Contra la Seguridad Colectiva	<u>11</u>	1	1	0	1	1	0	0	1	0	0	6
Delitos Contra la Administración Pública	<u>5</u>	1	0	2	0	0	0	0	0	1	0	1
Delitos Contra la Fe Pública	<u>5</u>	2	0	1	0	1	0	0	1	0	0	0
Delitos Contra la Administración de Justicia	<u>11</u>	2	1	4	0	0	3	0	0	0	0	1
Delitos Contra el Ambiente y el Ordenamiento Territorial	<u>3</u>	2	0	0	0	0	0	0	0	0	0	1
Delitos Contra la Personalidad Jurídica del Estado	<u>0</u>	0	0	0	0	0	0	0	0	0	0	0
Delitos Contra la Humanidad	<u>52</u>	12	0	0	0	26	0	0	0	0	6	8
Sin Datos (1)	<u>4</u>	0	0	0	0	0	4	0	0	0	0	0

Nota (P): Esta información corresponde a datos preliminares.

(1) Los sin datos corresponden a información que al cierre del informe no contamos con el delito.

(2) Referente a las personas atendidas en la fase de Juicio oral; esta información la puede ubicar el cuadro 8 y 9 de forma específica.

Fuente: Unidad de Protección a Víctimas, Testigos, Peritos y Demás Intervinientes a Nivel Nacional.



MINISTERIO PÚBLICO  
PROCURADURÍA GENERAL DE LA NACIÓN  
UNIDAD DE PROTECCIÓN A VÍCTIMAS, TESTIGOS, PERITOS Y DEMÁS INTERVINIENTES  
Cuadro 3. NÚMERO DE PERSONAS ATENDIDAS EN LOS PROCESOS PENALES, POR ÁREA GEOGRÁFICA SEGÚN SEXO:  
DEL 1 DE ENERO AL 28 DE FEBRERO DEL 2021 (P)

Sexo	Total (2)	Área Geográfica										
		Panamá	San Miguelito	Panamá Oeste	Colón	Darién	Coclé	Veraguas	Herrera	Los Santos	Chiriquí	Bocas Del Toro
Total...	<b>3,703</b>	<b>1,132</b>	<b>255</b>	<b>663</b>	<b>198</b>	<b>166</b>	<b>200</b>	<b>206</b>	<b>140</b>	<b>157</b>	<b>231</b>	<b>355</b>
Masculino	<b>867</b>	274	62	110	40	49	47	54	39	37	72	83
Femenino	<b>2,803</b>	845	192	552	158	117	150	152	101	120	158	258
Sin Datos (1)	<b>33</b>	13	1	1	0	0	3	0	0	0	1	14

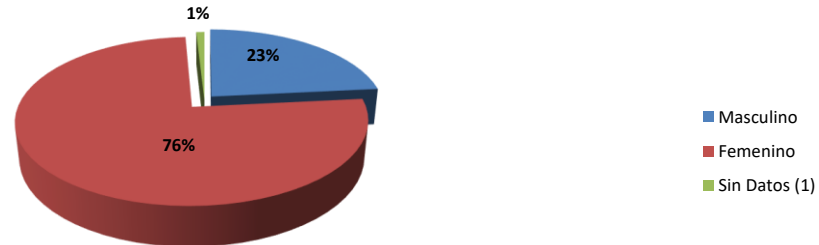
Nota (P): Esta información corresponde a datos preliminares.

(1) Los sin datos corresponden a información que al cierre del informe no contamos con el sexo específico de la víctima.

(2) Referente a las personas atendidas en la fase de Juicio oral; esta información la puede ubicar el cuadro 8 y 9 de forma específica.

Fuente: Unidad de Protección a Víctimas, Testigos, Peritos y Demás Intervinientes a Nivel Nacional.

Gráfico 1. DISTRIBUCIÓN PORCENTUAL DE NÚMEROS DE PERSONAS ATENDIDAS EN LA UNIDAD DE PROTECCIÓN A VÍCTIMAS, TESTIGOS, PERITOS Y DEMÁS INTERVINIENTES DE LOS PROCESOS PENALES, A NIVEL NACIONAL, POR SEXO:  
DEL 1 DE ENERO AL 28 DE FEBRERO DEL 2021 (P)



Fuente: Unidad de Protección a Víctimas, Testigos, Peritos y Demás Intervinientes a Nivel Nacional.



MINISTERIO PÚBLICO  
PROCURADURÍA GENERAL DE LA NACIÓN  
UNIDAD DE PROTECCIÓN A VÍCTIMAS, TESTIGOS, PERITOS Y DEMÁS INTERVINIENTES  
Cuadro 4. NÚMERO DE ATENCIONES EN LOS PROCESOS PENALES, POR ÁREA GEOGRÁFICA, SEGÚN TIPOS DE SERVICIOS BRINDADOS:  
DEL 1 DE ENERO AL 28 DE FEBRERO DEL 2021 (P)

Tipos de Servicios (1)	Total (2)	Área Geográfica										
		Panamá	San Miguelito	Panamá Oeste	Colón	Darién	Coclé	Veraguas	Herrera	Los Santos	Chiriquí	Bocas Del Toro
<b>Total...</b>	<b>4,510</b>	<b>1,176</b>	<b>320</b>	<b>743</b>	<b>258</b>	<b>195</b>	<b>349</b>	<b>291</b>	<b>232</b>	<b>193</b>	<b>225</b>	<b>528</b>
Servicio Psicológica	2,989	967	237	565	152	88	181	156	81	104	176	282
Servicio de Trabajo Social	1,112	192	75	137	70	107	125	121	107	38	49	91
Servicio Legal	409	17	8	41	36	0	43	14	44	51	0	155

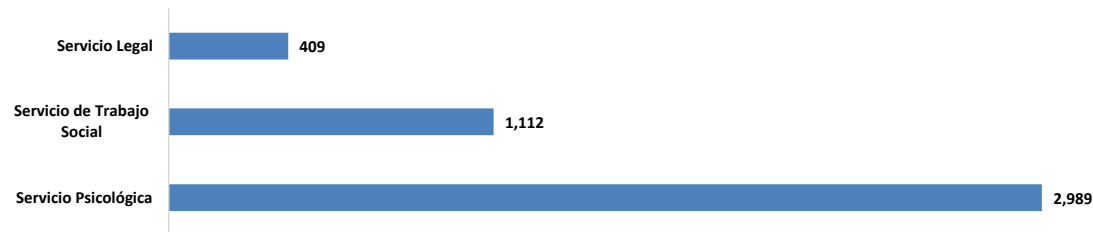
Nota (P): Esta información corresponde a datos preliminares.

(1) Cabe mencionar que a una víctima se le pueden brindar más de una atención.

(2) Referente a las personas atendidas en la fase de Juicio oral; esta información la puede ubicar el cuadro 8 y 9 de forma específica.

Fuente: Unidad de Protección a Víctimas, Testigos, Peritos y Demás Intervinientes a Nivel Nacional.

Gráfico 2. NÚMERO DE ATENCIONES REALIZADAS DE LA UNIDAD DE PROTECCIÓN A VÍCTIMAS, TESTIGOS, PERITOS Y DEMÁS INTERVINIENTES EN LOS PROCESOS PENALES, POR ÁREA GEOGRÁFICA, POR TIPO DE ATENCIÓN BRINDADA: DEL 1 DE ENERO AL 28 DE FEBRERO DEL 2021 (P)



Fuente: Unidad de Protección a Víctimas, Testigos, Peritos y Demás Intervinientes a Nivel Nacional.



**MINISTERIO PÚBLICO**  
**PROCURADURÍA GENERAL DE LA NACIÓN**  
**UNIDAD DE PROTECCIÓN A VÍCTIMAS, TESTIGOS, PERITOS Y DEMÁS INTERVINIENTES**  
**Cuadro 5. NÚMERO DE PERSONAS ATENDIDAS EN LOS PROCESOS PENALES; POR ÁREA GEOGRÁFICA, SEGÚN TIPO DE RELACIÓN CON LA VÍCTIMA:**  
**DEL 1 DE ENERO AL 28 DE FEBRERO DEL 2021 (P)**

Relación con la Víctima	Total (2)	Área Geográfica										
		Panamá	San Miguelito	Panamá Oeste	Colón	Darién	Coclé	Veraguas	Herrera	Los Santos	Chiriquí	Bocas Del Toro
<b>Total...</b>	<b><u>3,704</u></b>	<b><u>1,132</u></b>	<b><u>256</u></b>	<b><u>663</u></b>	<b><u>198</u></b>	<b><u>166</u></b>	<b><u>200</u></b>	<b><u>206</u></b>	<b><u>140</u></b>	<b><u>157</u></b>	<b><u>231</u></b>	<b><u>355</u></b>
Conocidos	<b><u>863</u></b>	288	75	193	35	49	26	14	37	32	61	53
Familiares	<b><u>1,996</u></b>	653	153	299	115	45	122	147	81	99	124	158
Desconocidos	<b><u>537</u></b>	79	24	124	48	19	28	29	9	12	21	144
Sin Datos (1)	<b><u>308</u></b>	112	4	47	0	53	24	16	13	14	25	0

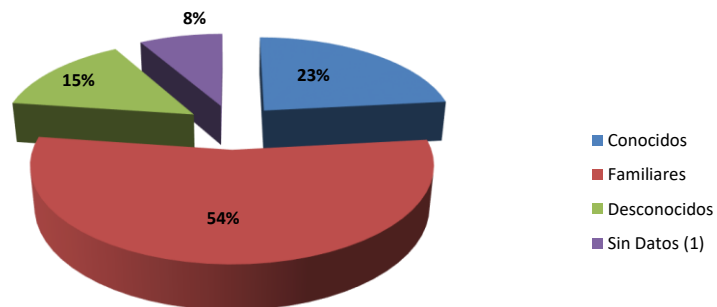
Nota (P): Esta información corresponde a datos preliminares.

(1) Los sin datos corresponden aquellas personas con la que no se cuenta con la relación específica de la víctima.

(2) Referente a las personas atendidas en la fase de Juicio oral; esta información la puede ubicar el cuadro 8 y 9 de forma específica.

Fuente: Unidad de Protección a Víctimas, Testigos, Peritos y Demás Intervinientes a Nivel Nacional.

**Gráfico 3. DISTRIBUCIÓN PORCENTUAL NÚMERO DE ATENCIONES EN LOS PROCESOS PENALES; A NIVEL NACIONAL,**  
**POR ÁREA GEOGRÁFICA SEGÚN TIPO DE RELACIÓN CON LA VÍCTIMA:**  
**DEL 1 DE ENERO AL 28 DE FEBRERO DEL 2021 (P)**



Fuente: Unidad de Protección a Víctimas, Testigos, Peritos y Demás Intervinientes a Nivel Nacional.

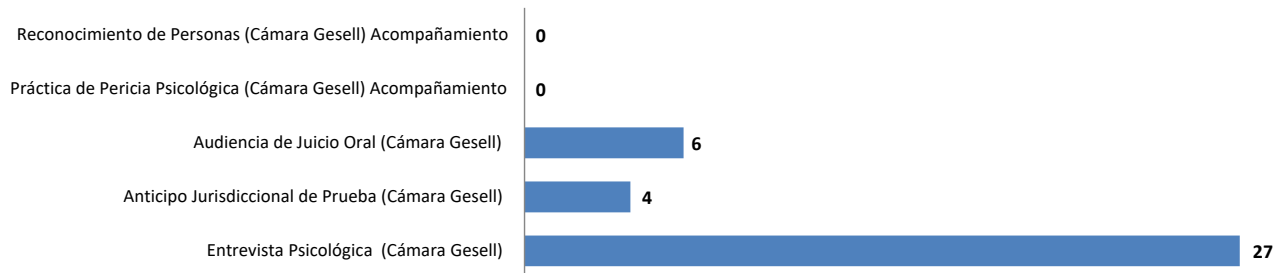


**MINISTERIO PÚBLICO**  
**PROCURADURÍA GENERAL DE LA NACIÓN**  
**UNIDAD DE PROTECCIÓN A VÍCTIMAS, TESTIGOS, PERITOS Y DEMÁS INTERVINIENTES**  
**Cuadro 6. NÚMEROS DE ATENCIONES EN CÁMARA GESELL REALIZADAS EN LOS PROCESOS PENALES, POR ÁREA GEOGRÁFICA SEGÚN, TIPOS DE SERVICIOS BRINDADOS:**  
**DEL 1 DE ENERO AL 28 DE FEBRERO DEL 2021 (P)**

Tipos de Servicios	Área Geográfica						
	Total	Panamá	Panamá Oeste	Herrera	Los Santos	Chiriquí	Bocas Del Toro
<b>Total...</b>	<b>37</b>	<b>11</b>	<b>16</b>	<b>2</b>	<b>0</b>	<b>4</b>	<b>4</b>
Entrevista Psicológica (Cámara Gesell)	27	11	13	2	0	1	0
Anticipo Jurisdiccional de Prueba (Cámara Gesell)	4	0	0	0	0	0	4
Audiencia de Juicio Oral (Cámara Gesell)	6	0	3	0	0	3	0
Práctica de Pericia Psicológica (Cámara Gesell) Acompañamiento	0	0	0	0	0	0	0
Reconocimiento de Personas (Cámara Gesell) Acompañamiento	0	0	0	0	0	0	0

Nota (P): Esta información corresponde a datos preliminares.  
Fuente: Unidad de Protección a Víctimas, Testigos, Peritos y Demás Intervinientes a Nivel Nacional.

Gráfico 4. NÚMERO DE ATENCIONES DE CÁMARA DE GESELL REALIZADAS DE LOS PROCESOS PENALES  
A NIVEL NACIONAL, POR TIPOS DE SERVICIOS BRINDADOS:  
DEL 1 DE ENERO AL 28 DE FEBRERO DEL 2021 (P)



Fuente: Unidad de Protección a Víctimas, Testigos, Peritos y Demás Intervinientes a Nivel Nacional.



MINISTERIO PÚBLICO

PROCURADURÍA GENERAL DE LA NACIÓN

UNIDAD DE PROTECCIÓN A VÍCTIMAS, TESTIGOS, PERITOS Y DEMÁS INTERVINIENTES

Cuadro 7. NÚMERO DE ATENCIONES DE CÁMARA GESELL REALIZADAS, EN LOS PROCESOS PENALES, POR SEXO Y RANGO EDAD SEGÚN TIPO DE DELITOS GENÉRICOS:  
DEL 1 DE ENERO AL 28 DE FEBRERO DEL 2021 (P)

Delitos Genéricos	Total	Sexo y Rango Edad											
		Femenino						Masculino					
		0-9	10-17	18-29	30-49	50 y Más	Sin Datos (1)	0-9	10-17	18-29	30-49	50 y Más	Sin Datos (1)
<b>Total...</b>	<b>37</b>	<b>11</b>	<b>12</b>	<b>0</b>	<b>1</b>	<b>0</b>	<b>3</b>	<b>3</b>	<b>5</b>	<b>0</b>	<b>0</b>	<b>0</b>	<b>2</b>
Delitos Contra la Vida y la Integridad Personal	1	1	0	0	0	0	0	0	0	0	0	0	0
Delitos Contra la Libertad	0	0	0	0	0	0	0	0	0	0	0	0	0
Delitos Contra la Libertad e Integridad Sexual	27	8	11	0	1	0	1	2	4	0	0	0	0
Delitos Contra el Honor de la Persona Natural	0	0	0	0	0	0	0	0	0	0	0	0	0
Delitos Contra el Orden Jurídico Familiar y el Estado Civil	4	2	0	0	0	0	0	1	1	0	0	0	0
Delitos Contra el Patrimonio Económico	1	0	1	0	0	0	0	0	0	0	0	0	0
Delitos Contra el Orden Económico	0	0	0	0	0	0	0	0	0	0	0	0	0
Delitos Contra la Seguridad Jurídica de los Medios Electrónicos	0	0	0	0	0	0	0	0	0	0	0	0	0
Delitos Contra la Seguridad Colectiva	0	0	0	0	0	0	0	0	0	0	0	0	0
Delitos Contra la Administración Pública	0	0	0	0	0	0	0	0	0	0	0	0	0
Delitos Contra la Fe Pública	0	0	0	0	0	0	0	0	0	0	0	0	0
Delitos Contra la Administración de Justicia	0	0	0	0	0	0	0	0	0	0	0	0	0
Delitos Contra el Ambiente y el Ordenamiento Territorial	0	0	0	0	0	0	0	0	0	0	0	0	0
Delitos Contra la Personalidad Jurídica del Estado	0	0	0	0	0	0	0	0	0	0	0	0	0
Delitos Contra la Humanidad	4	0	0	0	0	0	2	0	0	0	0	0	2
Sin Datos (1)	0	0	0	0	0	0	0	0	0	0	0	0	0

Nota(P): Esta información corresponde a datos preliminares.

(1) Los sin datos corresponden a información que al cierre del informe no contamos con el delito.

Fuente: Unidad de Protección a Víctimas, Testigos, Peritos y Demás Intervinientes a Nivel Nacional.



**MINISTERIO PÚBLICO**  
**PROCURADURÍA GENERAL DE LA NACIÓN**  
**UNIDAD DE PROTECCIÓN A VÍCTIMAS, TESTIGOS, PERITOS Y DEMÁS INTERVINIENTES**  
**Cuadro 8. NÚMERO DE ATENCIONES EN FASE DE AUDIENCIAS DE JUICIO ORAL, POR ÁREA GEOGRÁFICA, SEGÚN TIPOS DE SERVICIOS BRINDADOS:**  
**DEL 1 DE ENERO AL 28 DE FEBRERO DEL 2021 (P)**

Tipos de Servicios (1)	Total	Área Geográfica										
		Panamá	San Miguelito	Panamá Oeste	Colón	Darién	Coclé	Veraguas	Herrera	Los Santos	Chiriquí	Bocas Del Toro
<b>Total...</b>	<b><u>1,610</u></b>	<b><u>443</u></b>	<b><u>198</u></b>	<b><u>79</u></b>	<b><u>331</u></b>	<b><u>77</u></b>	<b><u>43</u></b>	<b><u>1</u></b>	<b><u>27</u></b>	<b><u>75</u></b>	<b><u>298</u></b>	<b><u>38</u></b>
Servicio Psicológica	<u>167</u>	44	8	15	1	0	15	0	0	0	84	0
Servicio de Trabajo Social	<u>1,437</u>	399	190	64	324	77	28	1	27	75	214	38
Servicio Legal	<u>6</u>	0	0	0	6	0	0	0	0	0	0	0

Nota(P): Esta información corresponde a datos preliminares.

(1) Cabe mencionar que a una víctima se le pueden brindar más de una atención

Fuente: Unidad de Protección a Víctimas, Testigos, Peritos y Demás Intervinientes a Nivel Nacional.

**Gráfico 5. NÚMERO DE ATENCIONES EN FASE DE AUDIENCIAS DE JUICIO ORAL, EN DE LA UNIDAD DE PROTECCIÓN A VÍCTIMAS, TESTIGOS, PERITOS Y DEMÁS INTERVINIENTES EN LOS PROCESOS PENALES, POR TIPO DE SERVICIO BRINDADA:**  
**DEL 1 DE ENERO AL 28 DE FEBRERO DEL 2021 (P)**



Fuente: Unidad de Protección a Víctimas, Testigos, Peritos y Demás Intervinientes a Nivel Nacional.





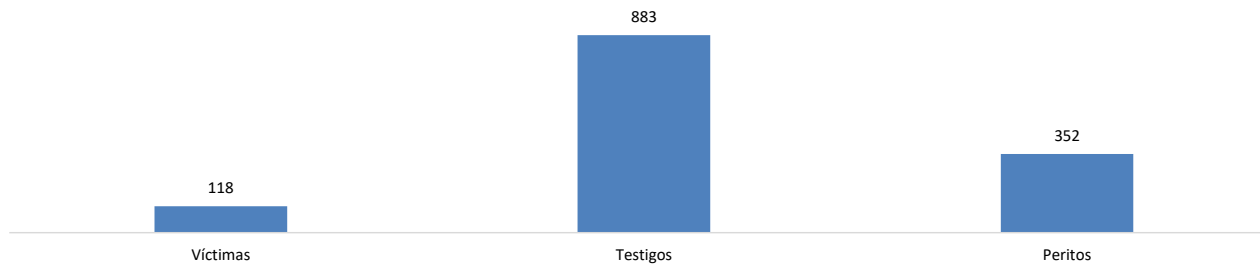
MINISTERIO PÚBLICO  
PROCURADURÍA GENERAL DE LA NACIÓN  
UNIDAD DE PROTECCIÓN A VÍCTIMAS, TESTIGOS, PERITOS Y DEMÁS INTERVINIENTES  
Cuadro 9. NÚMERO DE ATENCIONES EN FASE DE AUDIENCIAS DE JUICIO ORAL, POR ÁREA GEOGRÁFICA, SEGÚN TIPO DE USUARIO:  
DEL 1 DE ENERO AL 28 DE FEBRERO DEL 2021 (P)

Tipo de Usuario	Total	Área Geográfica										
		Panamá	San Miguelito	Panamá Oeste	Colón	Darién	Coclé	Veraguas	Herrera	Los Santos	Chiriquí	Bocas Del Toro
Total...	<u>1,353</u>	<u>400</u>	<u>148</u>	<u>79</u>	<u>330</u>	<u>38</u>	<u>43</u>	<u>1</u>	<u>27</u>	<u>75</u>	<u>186</u>	<u>26</u>
Víctimas	<u>118</u>	29	16	19	16	2	12	0	4	8	12	0
Testigos	<u>883</u>	285	78	26	212	31	25	0	18	53	129	26
Peritos	<u>352</u>	86	54	34	102	5	6	1	5	14	45	0

Nota(P): Esta información corresponde a datos preliminares.

Fuente: Unidad de Protección a Víctimas, Testigos, Peritos y Demás Intervinientes a Nivel Nacional.

Gráfico 2. NÚMERO DE ATENCIONES EN FASE DE AUDIENCIAS DE JUICIO ORAL, EN LA UNIDAD DE PROTECCIÓN A VÍCTIMAS, TESTIGOS, PERITOS Y DEMÁS INTERVINIENTES EN LOS PROCESOS PENALES, POR TIPO DE USUARIO:  
DEL 1 DE ENERO AL 28 DE FEBRERO DEL 2021 (P)



Fuente: Unidad de Protección a Víctimas, Testigos, Peritos y Demás Intervinientes a Nivel Nacional.