



MINISTERIO PÚBLICO
PROCURADURÍA GENERAL DE LA NACIÓN

Cuadro 1. NÚMERO DE DENUNCIAS RECEPTADAS EN LAS FISCALÍAS SUPERIORES DE ADOLESCENTES DE HECHO DELICTIVO OCURRIDOS, A NIVEL NACIONAL, POR ÁREA GEOGRÁFICA DEL 1 DE ENERO AL 28 DE FEBRERO DEL 2021 (P)

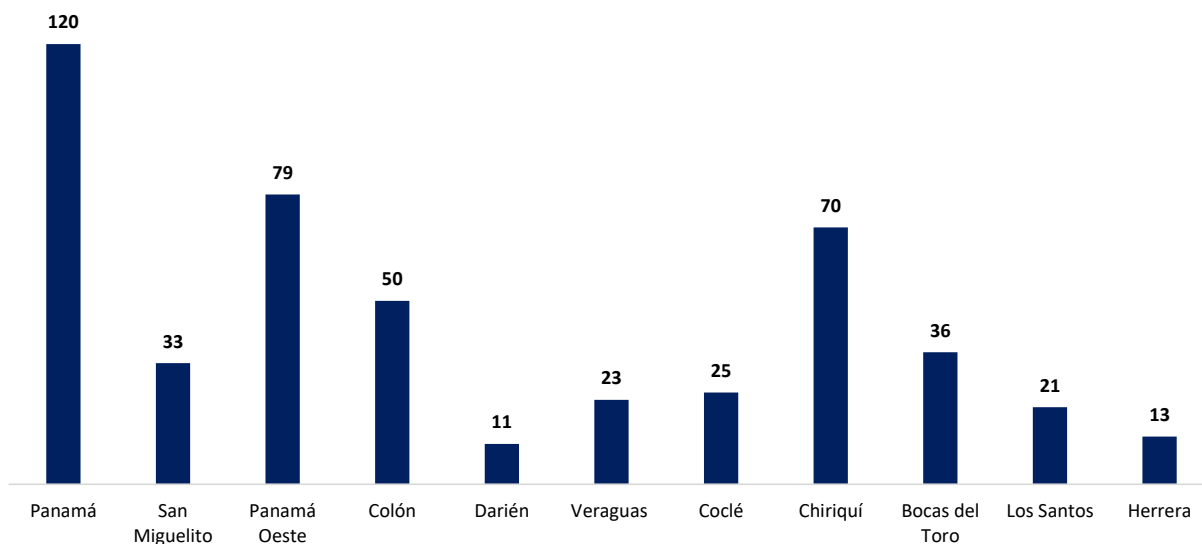
Área Geográfica (1)	Cantidad
Total..	481
Panamá	120
San Miguelito	33
Panamá Oeste	79
Colón	50
Darién	11
Veraguas	23
Coclé	25
Chiriquí	70
Bocas del Toro	36
Los Santos	21
Herrera	13

(P) Cifras preliminares.

(1) Las noticias criminales presentadas corresponden al lugar de ocurrencia del hecho.

Fuente: Centro de Estadísticas, Ministerio Público, Fiscalías Superiores de Adolescentes a Nivel Nacional.

Gráfico 1. NÚMERO DE DENUNCIAS RECEPTADAS EN LAS FISCALÍAS SUPERIORES DE ADOLESCENTES DE HECHO DELICTIVO OCURRIDOS, A NIVEL NACIONAL, POR ÁREA GEOGRÁFICA DEL 1 DE ENERO AL 28 DE FEBRERO DEL 2021 (P)



Fuente: Centro de Estadísticas, Ministerio Público, Fiscalías Superiores de Adolescentes a Nivel Nacional.



**MINISTERIO PÚBLICO
PROCURADURÍA GENERAL DE LA NACIÓN**

Cuadro 2. NÚMERO DE DENUNCIAS RECEPTADAS EN LAS FISCALÍAS SUPERIORES DE ADOLESCENTES DE HECHO DELICTIVO OCURRIDOS, A NIVEL NACIONAL, POR DISTRITO JUDICIAL, SEGÚN DELITO GÉNÉRICO DEL 1 DE ENERO AL 28 DE FEBRERO DEL 2021 (P)

Delitos Genéricos (1)	Total	Primer Distrito Judicial	Segundo Distrito Judicial	Tercer Distrito Judicial	Cuarto Distrito Judicial
Total...	481	293	48	106	34
Título I -Delitos contra la Vida y la Integridad Personal	89	64	6	15	4
Título II -Delitos contra la Libertad	7	2	1	2	2
Título III -Delitos contra la Libertad e Integridad Sexual	158	79	22	47	10
Título IV -Delitos contra el Honor de la Persona Natural	0	0	0	0	0
Título V -Delitos contra el Orden Jurídico Familiar y el Estado Civil	66	42	7	10	7
Título VI -Delitos contra el Patrimonio Económico	88	62	7	16	3
Título VII -Delitos contra el Orden Económico	0	0	0	0	0
Título VIII -Delitos contra la Seguridad Jurídica de los Medios de Comunicación Social	0	0	0	0	0
Título IX -Delitos contra la Seguridad Colectiva	68	40	5	15	8
Título X - Delitos contra la Administración Pública	2	1	0	1	0
Título XI - Delitos contra la Fe Pública	1	1	0	0	0
Título XII -Delitos contra la Administración de Justicia	2	2	0	0	0
Título XIII -Delitos contra el Ambiente y el Ordenamiento Territorial	0	0	0	0	0
Título XIV -Delitos contra La Personalidad Jurídica del Estado	0	0	0	0	0
Título XV - Delitos contra la Humanidad	0	0	0	0	0

(P) Cifras preliminares.

(1) Las noticias criminales presentadas corresponden al lugar de ocurrencia del hecho.

Fuente: Centro de Estadísticas, Ministerio Público, Fiscalías Superiores de Adolescentes a Nivel Nacional.

Gráfico 2. NÚMERO DE DENUNCIAS RECEPTADAS EN LAS FISCALÍAS SUPERIORES DE ADOLESCENTES DE HECHO DELICTIVO OCURRIDOS, A NIVEL NACIONAL, POR DELITO GÉNÉRICO DEL 1 DE ENERO AL 28 DE FEBRERO DEL 2021 (P)



Fuente: Centro de Estadísticas, Ministerio Público, Fiscalías Superiores de Adolescentes a Nivel Nacional.



**MINISTERIO PÚBLICO
PROCURADURÍA GENERAL DE LA NACIÓN**

Cuadro 3. NÚMERO DE AUDIENCIAS REALIZADAS EN LAS FISCALÍAS SUPERIORES DE ADOLESCENTES A NIVEL NACIONAL, POR DISTRITO JUDICIAL, SEGÚN TIPO DE AUDIENCIA: DEL 1 DE ENERO AL 28 DE FEBRERO DEL 2021 (P)

Tipo de Audiencia	TOTAL	Primer Distrito Judicial	Segundo Distrito Judicial	Tercer Distrito Judicial	Cuarto Distrito Judicial
TOTAL...	569	425	72	54	18
Audiencias de Control	22	18	1	3	0
Audiencias de Legalización de Aprehesión	40	35	0	5	0
Audiencias de Formulación de Imputación	98	74	16	8	0
Audiencias de Medidas Cautelares Aplicadas	56	49	0	7	0
Audiencias de Juicio Oral	5	1	0	0	4
Audiencias de validación de acuerdo de Mediación	0	0	0	0	0
Audiencias de Suspensión del Proceso Sujeto a Condiciones	27	10	14	1	2
Audiencias de Acuerdos de Pena	48	34	12	2	0
Audiencias Ante el Juez de Cumplimiento	72	54	3	15	0
Audiencias Innominada	56	40	7	1	8
Audiencias de Incautación de Datos	9	6	1	2	0
Audiencias de Disposición de Evidencia	20	15	4	1	0
Audiencias de Reemplazo de Medida Cautelar	3	3	0	0	0
Audiencias Medidas de Protección	0	0	0	0	0
Audiencias de Prueba Anticipada	0	0	0	0	0
Audiencias de Desistimiento	1	1	0	0	0
Audiencias de Acusación/ Para Acuerdo de Pena	19	11	8	0	0
Audiencias de Derivación a Mediación	0	0	0	0	0
Audiencias de Acumulación de Casos	0	0	0	0	0
Audiencias de Criterio de Oportunidad	0	0	0	0	0
Audiencias de Afectación de Derechos	0	0	0	0	0
Audiencias de Secuestro Penal	0	0	0	0	0
Audiencias de Apelación	1	0	0	1	0
Audiencias de Fase Intermedia (Acusación y Sobreseimiento)	16	6	5	5	0
Audiencias de Lectura de Sentencia	47	42	0	1	4
Audiencias de Revisión de Acuerdo de mediación	0	0	0	0	0
Audiencias de Revocatoria del Proceso Sujeto a Condiciones	0	0	0	0	0
Audiencias de Revisión de la Medida	4	4	0	0	0
Audiencias de Revisión de archivos	0	0	0	0	0
Audiencias de Extinción de la Acción Penal	1	0	1	0	0
Audiencias de Cumplimiento	21	21	0	0	0
Audiencia Preliminar	2	0	0	2	0
Audiencias de Validación de Acuerdo ley 4	1	1	0	0	0

(P) Cifras preliminares.

Fuente: Centro de Estadísticas, Ministerio Público, Fiscalías Superiores de Adolescentes a Nivel Nacional.



MINISTERIO PÚBLICO
PROCURADURÍA GENERAL DE LA NACIÓN

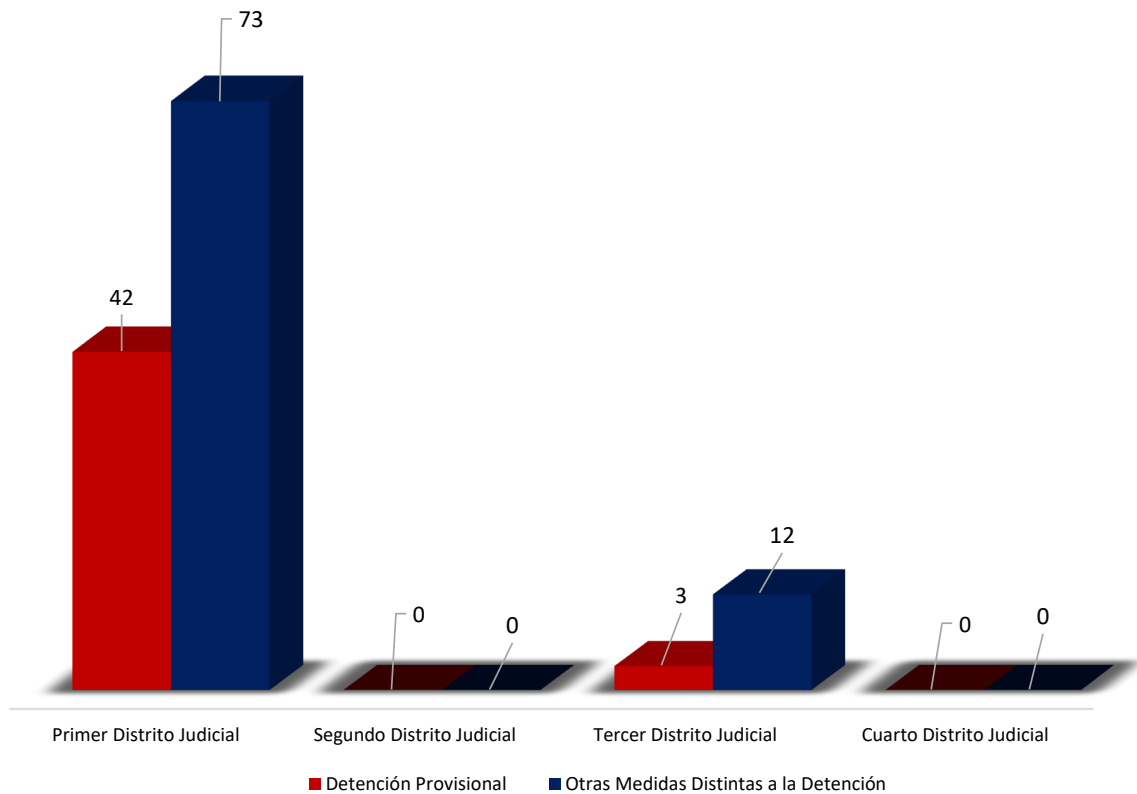
Cuadro 4. NÚMEROS DE MEDIDAS CAUTELARES APLICADAS EN LAS FISCALÍAS SUPERIORES DE ADOLESCENTES A NIVEL NACIONAL, POR DISTRITO JUDICIAL, SEGÚN TIPO DE MEDIDA DEL 1 DE ENERO AL 28 DE FEBRERO DEL 2021 (P)

Medidas Aplicadas	TOTAL	Distrito Judicial			
		Primer Distrito Judicial	Segundo Distrito Judicial	Tercer Distrito Judicial	Cuarto Distrito Judicial
TOTAL...	130	115	0	15	0
Detención Provisional	45	42	0	3	0
Otras Medidas Distintas a la Detención	85	73	0	12	0

(P) Cifras preliminares.

Fuente: Centro de Estadísticas, Ministerio Público, Fiscalías Superiores de Adolescentes a Nivel Nacional.

Gráfico 3. NÚMEROS DE MEDIDAS CAUTELARES APLICADAS EN LAS FISCALÍAS SUPERIORES DE ADOLESCENTES A NIVEL NACIONAL, POR DISTRITO JUDICIAL, SEGÚN TIPO DE MEDIDA DEL 1 DE ENERO AL 28 DE FEBRERO DEL 2021 (P)



Fuente: Centro de Estadísticas, Ministerio Público, Fiscalías Superiores de Adolescentes a Nivel Nacional.



**MINISTERIO PÚBLICO
PROCURADURÍA GENERAL DE LA NACIÓN**

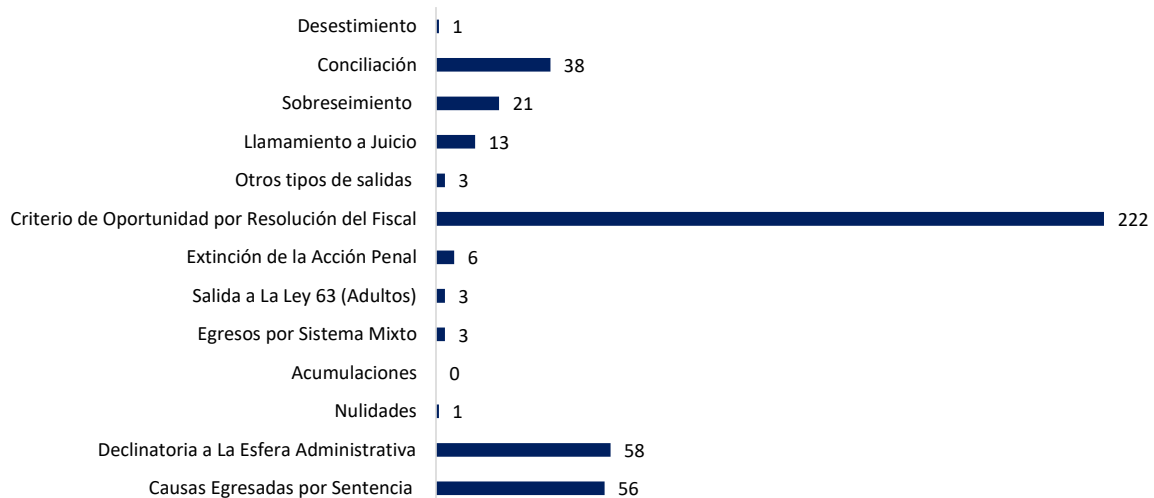
Cuadro 5. NÚMEROS DE CAUSAS EGRESADAS DEFINITIVAS EN LAS FISCALÍAS SUPERIORES DE ADOLESCENTES A NIVEL NACIONAL, POR DISTRITO JUDICIAL, SEGÚN TIPO DEL 1 DE ENERO AL 28 DE FEBRERO DEL 2021 (P)

Tipos de salidas Definitivas	TOTAL	Distrito Judicial			
		Primer Distrito Judicial	Segundo Distrito Judicial	Tercer Distrito Judicial	Cuarto Distrito Judicial
Total...	433	265	35	109	24
Causas Egresadas por Sentencia	56	38	12	2	4
Declinatoria a La Esfera Administrativa	58	27	4	27	0
Nulidades	1	0	0	1	0
Acumulaciones	0	0	0	0	0
Egresos por Sistema Mixto	3	0	0	3	0
Salida a La Ley 63 (Adultos)	3	0	0	3	0
Extinción de la Acción Penal	6	5	1	0	0
Criterio de Oportunidad por Resolución del Fiscal	222	154	13	53	2
Otros tipos de salidas	3	2	0	1	0
Llamamiento a Juicio	13	1	4	2	6
Sobreseimiento	21	0	1	17	3
Conciliación	38	29	0	0	9
Desestimio	1	1	0	0	0
Solicitud Declinatoria	3	3	0	0	0
Solicitud de Prorroga	4	4	0	0	0
Archivo de Expediente	1	1	0	0	0

(P) Cifras preliminares.

Fuente: Centro de Estadísticas, Ministerio Público, Fiscalías Superiores de Adolescentes a Nivel Nacional.

Gráfico 4. NÚMEROS DE CAUSAS EGRESADAS DEFINITIVAS EN LAS FISCALÍAS SUPERIORES DE ADOLESCENTES A NIVEL NACIONAL, POR DISTRITO JUDICIAL, SEGÚN TIPO DEL 1 DE ENERO AL 28 DE FEBRERO DEL 2021 (P)





MINISTERIO PÚBLICO
PROCURADURÍA GENERAL DE LA NACIÓN
Cuadro 6. NÚMERO DE SENTENCIAS EN LAS FISCALÍAS SUPERIORES DE ADOLESCENTES A
NIVEL NACIONAL, POR DISTRITO JUDICIAL, SEGÚN SEGÚN TIPO DE PROCEDIMIENTO
DEL 1 DE ENERO AL 28 DE FEBRERO DEL 2021 (P)

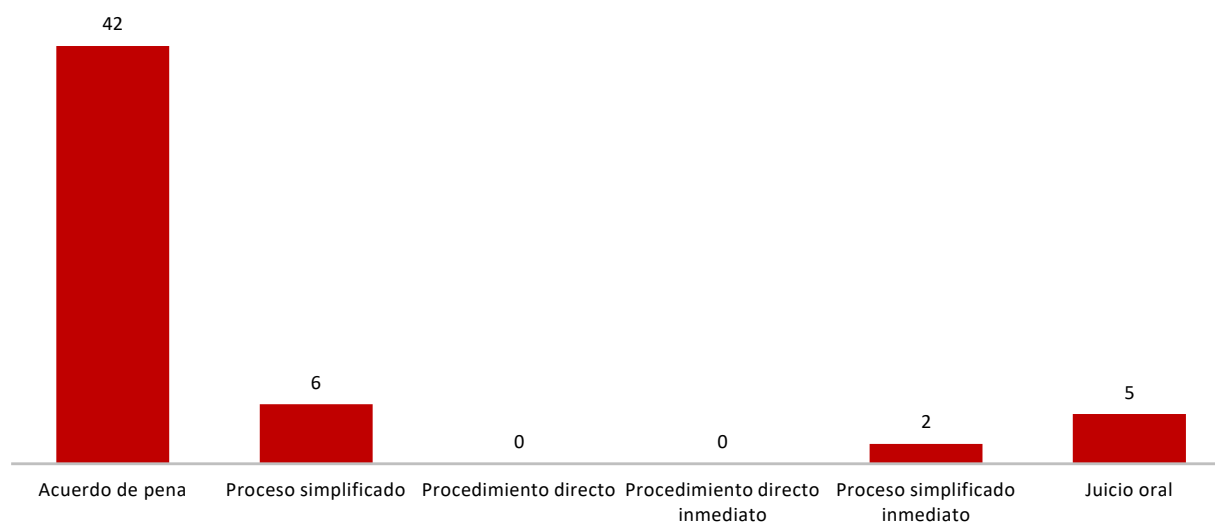
Tipo de Procedimiento (1)	TOTAL	Distrito Judicial			
		Primer Distrito Judicial	Segundo Distrito Judicial	Tercer Distrito Judicial	Cuarto Distrito Judicial
Total...	55	38	11	2	4
Acuerdo de pena	42	29	11	2	0
Proceso simplificado	6	6	0	0	0
Procedimiento directo	0	0	0	0	0
Procedimiento directo inmediato	0	0	0	0	0
Proceso simplificado inmediato	2	2	0	0	0
Juicio oral	5	1	0	0	4

(P) Cifras preliminares.

(1) La información presentada en este cuadro corresponde a datos por carpeta.

Fuente: Centro de Estadísticas, Ministerio Público, Fiscalías Superiores de Adolescentes a Nivel Nacional.

Gráfico 5. NÚMERO DE SENTENCIAS EN LAS FISCALÍAS SUPERIORES DE ADOLESCENTES A NIVEL NACIONAL,
POR DISTRITO JUDICIAL, SEGÚN SEGÚN TIPO DE PROCEDIMIENTO
DEL 1 DE ENERO AL 28 DE FEBRERO DEL 2021 (P)



Fuente: Centro de Estadísticas, Ministerio Público, Fiscalías Superiores de Adolescentes a Nivel Nacional.



MINISTERIO PÚBLICO
PROCURADURÍA GENERAL DE LA NACIÓN

Cuadro 7. NÚMERO DE SENTENCIA EN LAS FISCALÍAS SUPERIORES DE ADOLESCENTES A NIVEL NACIONAL, POR DISTRITO JUDICIAL, SEGÚN TIPO DE FALLO DEL 1 DE ENERO AL 28 DE FEBRERO DEL 2021 (P)

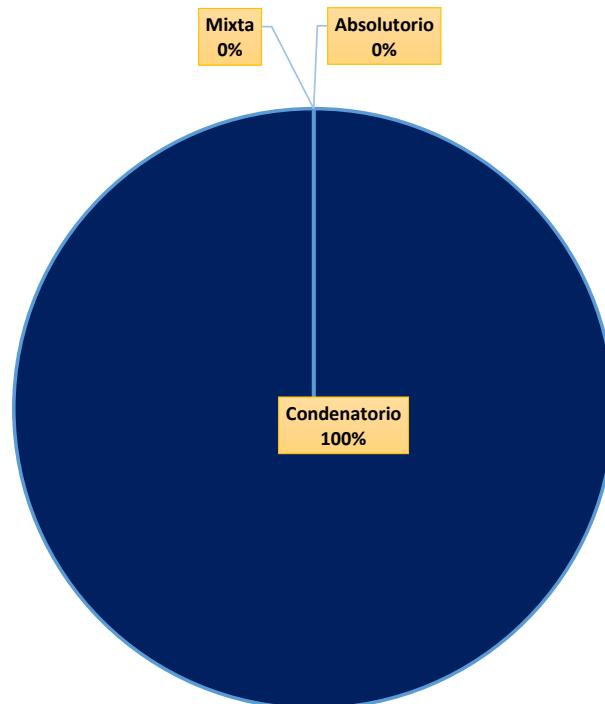
Fallo de las Sentencias (1)	TOTAL	Distrito Judicial			
		Primer Distrito Judicial	Segundo Distrito Judicial	Tercer Distrito Judicial	Cuarto Distrito Judicial
Total...	55	38	11	2	4
Condenatorio	55	38	11	2	4
Absolutorio	0	0	0	0	0
Mixta	0	0	0	0	0

(P) Cifras preliminares.

(1) Los datos presentados en este cuadro corresponden a cifras por carpetas.

Fuente: Centro de Estadísticas, Ministerio Público, Fiscalías Superiores de Adolescentes a Nivel Nacional.

Gráfico 6. DISTRIBUCIÓN PORCENTUAL DE SENTENCIA EN LAS FISCALÍAS SUPERIORES DE ADOLESCENTES A NIVEL NACIONAL, POR DISTRITO JUDICIAL, SEGÚN TIPO DE FALLO DEL 1 DE ENERO AL 28 DE FEBRERO DEL 2021 (P)



Fuente: Centro de Estadísticas, Ministerio Público, Fiscalías Superiores de Adolescentes a Nivel Nacional.



MINISTERIO PÚBLICO
PROCURADURÍA GENERAL DE LA NACIÓN

Cuadro 8. NÚMERO DE PROCEDIMIENTOS ALTERNOS DE SOLUCIÓN DE CONFLICTO PENAL, APLICADOS EN LAS FISCALÍAS ADOLESCENTES A NIVEL NACIONAL, POR DISTRITO JUDICIAL, SEGÚN TIPO DEL 1 DE ENERO AL 28 DE FEBRERO DEL 2021 (P)

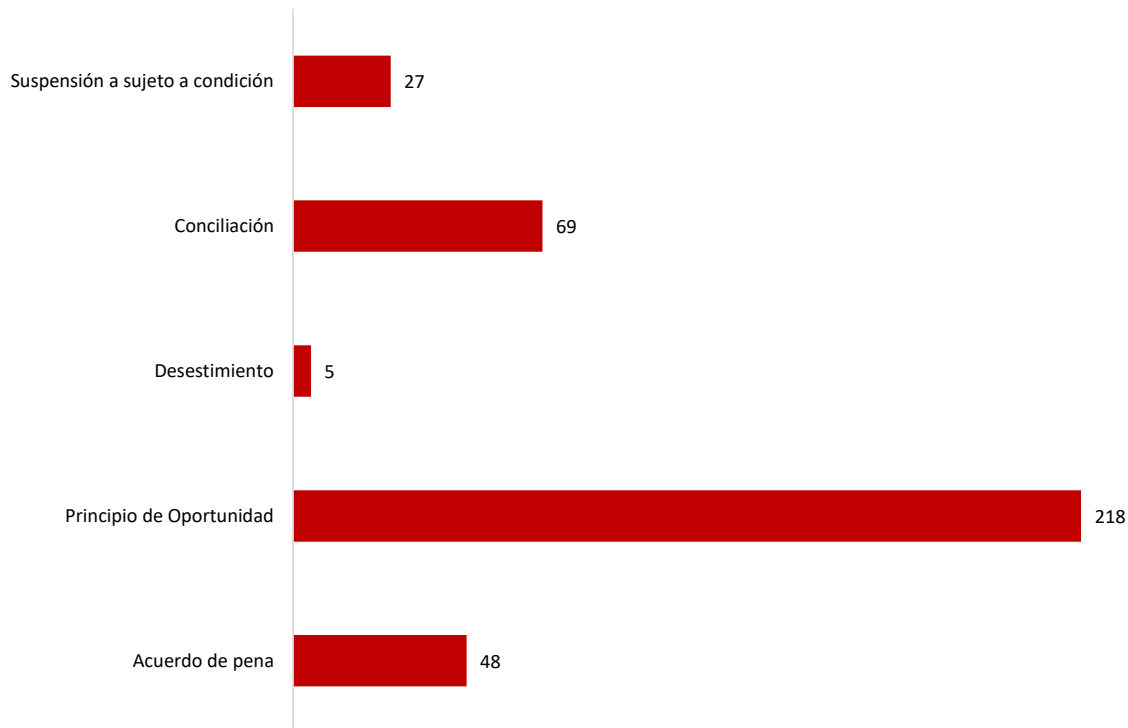
Procedimientos Alternos de Solución de Conflictos (1)	TOTAL	Distrito Judicial			
		Primer Distrito Judicial	Segundo Distrito Judicial	Tercer Distrito Judicial	Cuarto Distrito Judicial
Total...	367	261	34	58	14
Acuerdo de pena	48	34	12	2	0
Principio de Oportunidad	218	154	8	53	3
Desestimación	5	5	0	0	0
Conciliación	69	58	0	2	9
Suspensión a sujeto a condición	27	10	14	1	2

(P) Cifras preliminares.

(1) Los datos presentados en este cuadro corresponden a cifras por personas.

Fuente: Centro de Estadísticas, Ministerio Público, Fiscalías Superiores de Adolescentes a Nivel Nacional.

Gráfico 7. NÚMERO DE PROCEDIMIENTOS ALTERNOS DE SOLUCIÓN DE CONFLICTO PENAL, APLICADOS EN LAS FISCALÍAS SUPERIORES DE ADOLESCENTES A NIVEL NACIONAL, POR DISTRITO JUDICIAL, SEGÚN TIPO DEL 1 DE ENERO AL 28 DE FEBRERO DEL 2021 (P)



Fuente: Centro de Estadísticas, Ministerio Público, Fiscalías Superiores de Adolescentes a Nivel Nacional.