



**MINISTERIO PÚBLICO
PROCURADURÍA GENERAL DE LA NACIÓN**

Cuadro 1. NÚMERO DE DENUNCIAS RECEPTADAS EN EL SISTEMA PENAL ACUSATORIO DE HECHOS DELICTIVOS OCURRIDOS EN EL TERCER DISTRITO JUDICIAL DE PANAMÁ, POR TIPO DE INGRESO, SEGÚN UNIDAD RECEPTORA:
DEL 1 AL 31 DE ENERO DE 2021. (P)

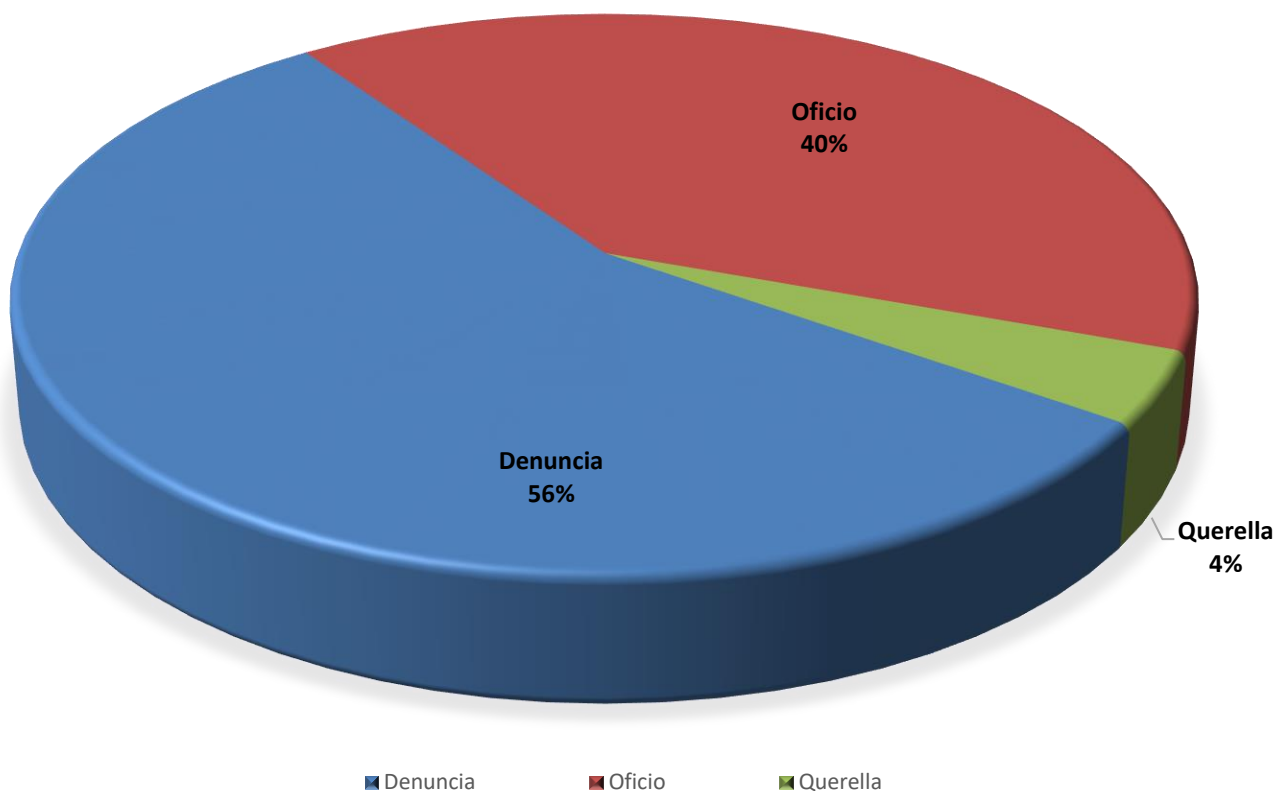
Unidad Receptora (1)	Total...	Tipo de Ingreso		
		Denuncia	Oficio	Querella
TOTAL...	<u>1022</u>	<u>568</u>	<u>411</u>	<u>43</u>
Unidades Receptoras de Chiriquí	<u>684</u>	<u>410</u>	<u>234</u>	<u>40</u>
Sede Principal de Chiriquí	<u>200</u>	121	51	28
Unidad Receptora de Drogas	<u>36</u>	-	36	-
Unidad Receptora de Familia	<u>24</u>	15	6	3
Personerías	<u>417</u>	268	140	9
Otras Unidades Receptoras de Chiriquí	<u>7</u>	6	1	-
Unidades Receptoras de Bocas del Toro	<u>338</u>	<u>158</u>	<u>177</u>	<u>3</u>
Sede Principal de Bocas del Toro	<u>260</u>	131	127	2
Unidad Receptora de Drogas	<u>15</u>	-	15	-
Personerías	<u>57</u>	24	33	-
Otras Unidades Receptoras de Bocas del Toro	<u>6</u>	3	2	1

(1) Las noticias criminales presentadas corresponden al lugar de ocurrencia del hecho.

(P) Cifras preliminares.

Fuente: Centro de Estadísticas, Unidad Regional de Chiriquí y Bocas del Toro. Plataforma del Sistema Penal Acusatorio.

Gráfica: 1. DISTRIBUCIÓN PORCENTUAL DE LAS DENUNCIAS RECEPTADAS EN EL SISTEMA PENAL ACUSATORIO DE HECHOS DELICTIVOS OCURRIDOS EN EL TERCER DISTRITO JUDICIAL DE PANAMÁ, POR TIPOS DE INGRESOS: DEL 1 AL 31 DE ENERO DE 2021. (P)



Fuente: Centro de Estadísticas, Ministerio Público, Unidad Regional de Chiriquí y Bocas del Toro, Plataforma del Sistema Penal Acusatorio.



MINISTERIO PÚBLICO
PROCURADURÍA GENERAL DE LA NACIÓN

Cuadro 2. NÚMERO DE DENUNCIAS RECEPTADAS EN EL SISTEMA PENAL ACUSATORIO DE HECHOS DELICTIVOS OCURRIDOS EN EL TERCER DISTRITO JUDICIAL DE PANAMÁ, POR CIRCUITO JUDICIAL, SEGÚN DELITOS GENÉRICOS: DEL 1 AL 31 DE ENERO DE 2021. (P)

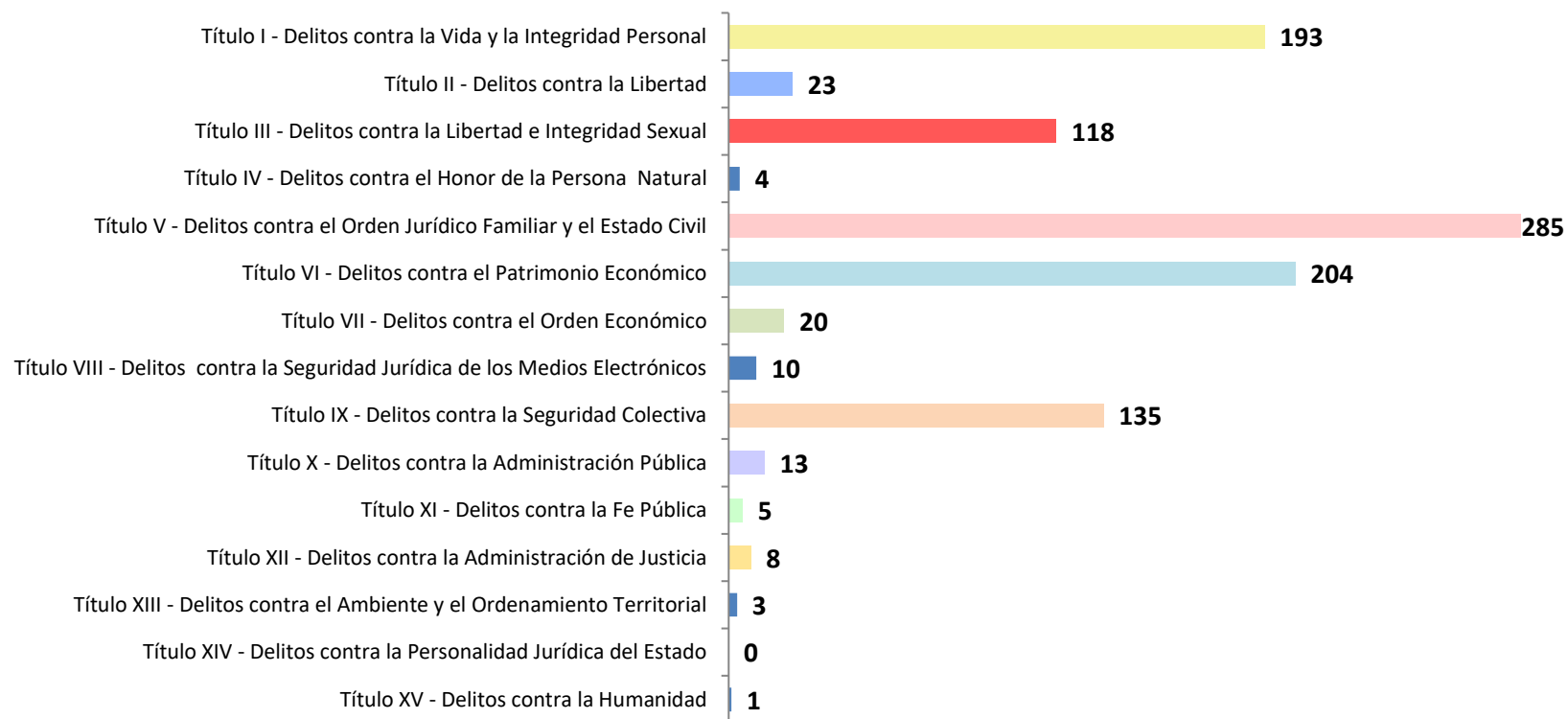
Delitos Genéricos (1)	Total...		Circuito Judicial	
	Número	Porcentaje	Chiriquí	Bocas del Toro
TOTAL...	1022	100%	684	338
Título I - Delitos contra la Vida y la Integridad Personal	<u>193</u>	19%	106	87
Título II - Delitos contra la Libertad	<u>23</u>	2%	18	5
Título III - Delitos contra la Libertad e Integridad Sexual	<u>118</u>	12%	68	50
Título IV - Delitos contra el Honor de la Persona Natural	<u>4</u>	0%	4	-
Título V - Delitos contra el Orden Jurídico Familiar y el Estado Civil	<u>285</u>	28%	189	96
Título VI - Delitos contra el Patrimonio Económico	<u>204</u>	20%	169	35
Título VII - Delitos contra el Orden Económico	<u>20</u>	2%	20	-
Título VIII - Delitos contra la Seguridad Jurídica de los Medios Electrónicos	<u>10</u>	1%	10	-
Título IX - Delitos contra la Seguridad Colectiva	<u>135</u>	13%	81	54
Título X - Delitos contra la Administración Pública	<u>13</u>	1%	8	5
Título XI - Delitos contra la Fe Pública	<u>5</u>	0%	4	1
Título XII - Delitos contra la Administración de Justicia	<u>8</u>	1%	5	3
Título XIII - Delitos contra el Ambiente y el Ordenamiento Territorial	<u>3</u>	0%	2	1
Título XIV - Delitos contra la Personalidad Jurídica del Estado	<u>0</u>	0%	-	-
Título XV - Delitos contra la Humanidad	<u>1</u>	0%	-	1

(1) Las noticias criminales presentadas corresponden al lugar de ocurrencia del hecho.

(P) Cifras preliminares.

Fuente: Centro de Estadísticas, Unidad Regional de Chiriquí y Bocas del Toro. Plataforma del Sistema Penal Acusatorio.

Gráfica 2. NÚMERO DE LAS DENUNCIAS RECEPTADAS EN EL SISTEMA PENAL ACUSATORIO DE HECHOS DELICTIVOS OCURRIDOS EN EL TERCER DISTRITO JUDICIAL DE PANAMÁ, SEGÚN DELITOS GENÉRICOS: DEL 1 AL 31 DE ENERO DE 2021 (P)



Fuente: Centro de Estadísticas, Ministerio Público, Unidad Regional de Chiriquí y Bocas del Toro, Plataforma del Sistema Penal Acusatorio.



**MINISTERIO PÚBLICO
PROCURADURÍA GENERAL DE LA NACIÓN**

**Cuadro 3. DISTRIBUCIÓN DE LAS DENUNCIAS RECEPTADAS EN EL SISTEMA PENAL ACUSATORIO
EN EL TERCER DISTRITO JUDICIAL DE PANAMÁ, POR CIRCUITO JUDICIAL,
SEGÚN EL TURNO EN QUE SE REGISTRA LA DENUNCIA: DEL 1 AL 31 DE ENERO DE 2021. (P)**

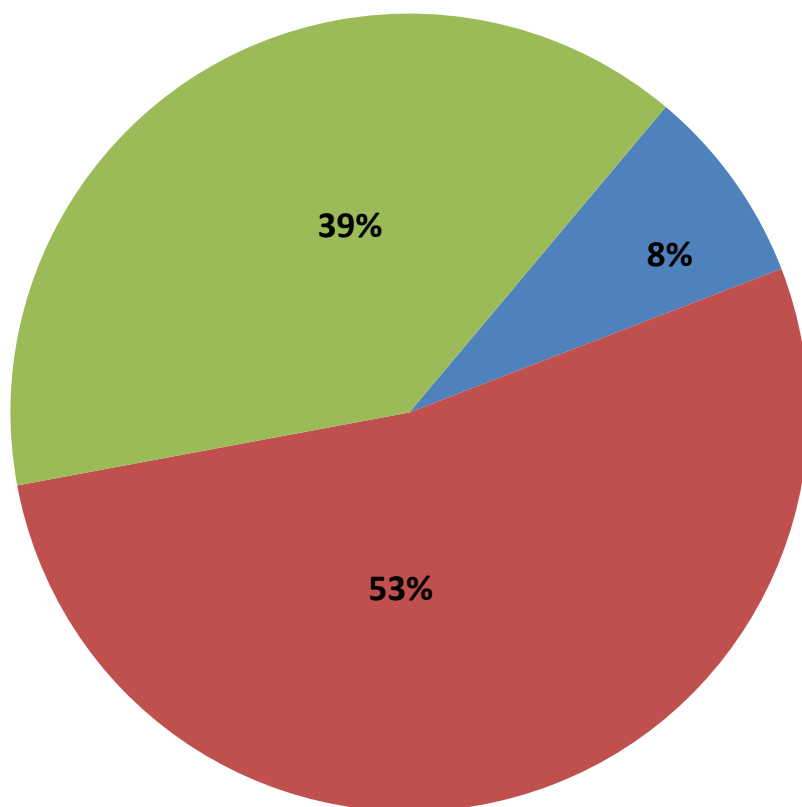
Turno en que se registra la denuncia (1)	Total...		Circuito Judicial	
	Número	Porcentaje	Chiriquí	Bocas del Toro
TOTAL...	1022	100%	684	338
Matutino 12:00 am 8:00 am	82	8%	42	40
Diurno 8:00 am 4:00 pm	541	53%	366	175
Mixto 4:00 pm 12:00 am	399	39%	276	123

(1) Las noticias criminales presentadas corresponden al lugar de ocurrencia del hecho.

(P) Cifras preliminares.

Fuente: Centro de Estadísticas, Ministerio Público, Unidad Regional de Chiriquí y Bocas del Toro, Plataforma del Sistema Penal Acusatorio.

**Gráfica 3. DISTRIBUCIÓN PORCENTUAL DE LAS DENUNCIAS RECEPTADAS
EN EL SISTEMA PENAL ACUSATORIO EN EL TERCER DISTRITO JUDICIAL DE PANAMÁ,
SEGÚN TURNO EN QUE SE REGISTRA LA DENUNCIA:
DEL 1 AL 31 DE ENERO DE 2021. (P)**



■ Matutino 12:00 am 8:00 am ■ Diurno 8:00 am 4:00 pm ■ Mixto 4:00 pm 12:00 am

Fuente: Centro de Estadísticas, Ministerio Público, Unidad Regional de Chiriquí y Bocas del Toro, Plataforma del Sistema Penal Acusatorio.



**MINISTERIO PÚBLICO
PROCURADURÍA GENERAL DE LA NACIÓN**

**Cuadro 4. DISTRIBUCIÓN DE LAS DENUNCIAS RECEPTADAS
EN EL SISTEMA PENAL ACUSATORIO EN EL TERCER DISTRITO JUDICIAL DE PANAMÁ,
POR CIRCUITO JUDICIAL, SEGÚN DÍA DE LA SEMANA:
DEL 1 AL 31 DE ENERO DE 2021. (P)**

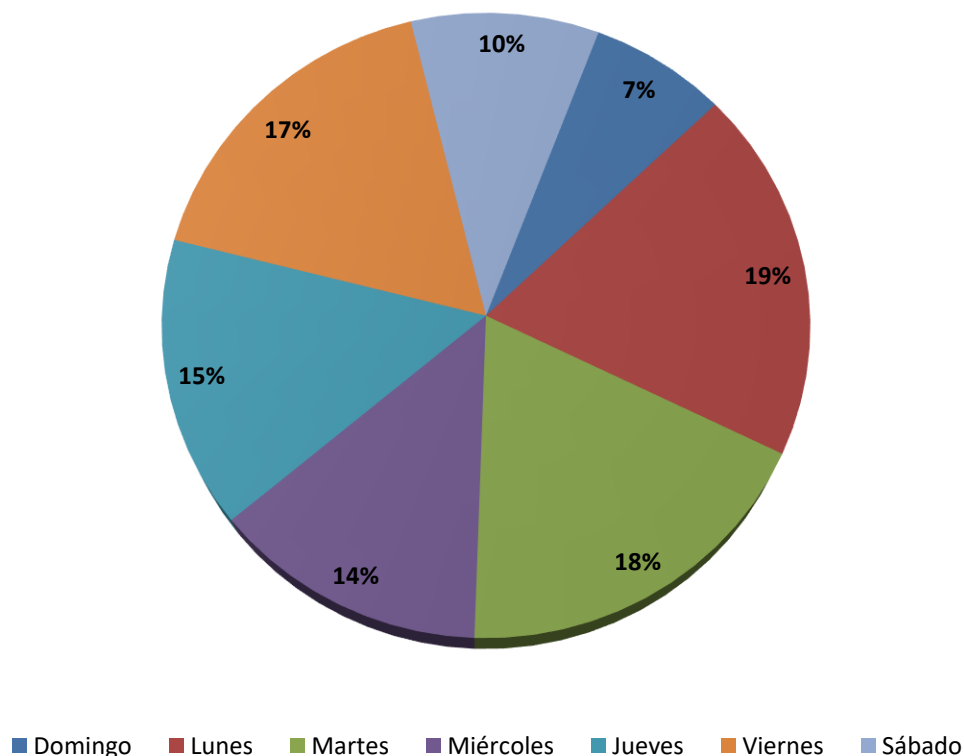
Día de la semana (1)	Total...		Circuito Judicial	
	Número	Porcentaje	Chiriquí	Bocas del Toro
TOTAL...	<u>1022</u>	<u>100%</u>	<u>684</u>	<u>338</u>
Domingo	<u>72</u>	7%	55	17
Lunes	<u>197</u>	19%	129	68
Martes	<u>188</u>	18%	137	51
Miércoles	<u>137</u>	13%	88	49
Jueves	<u>153</u>	15%	92	61
Viernes	<u>176</u>	17%	126	50
Sábado	<u>99</u>	10%	57	42

(1) Las noticias criminales presentadas corresponden al lugar de ocurrencia del hecho.

(P) Cifras preliminares.

Fuente: Centro de Estadísticas, Ministerio Público, Unidad Regional de Chiriquí y Bocas del Toro, Plataforma del Sistema Penal Acusatorio.

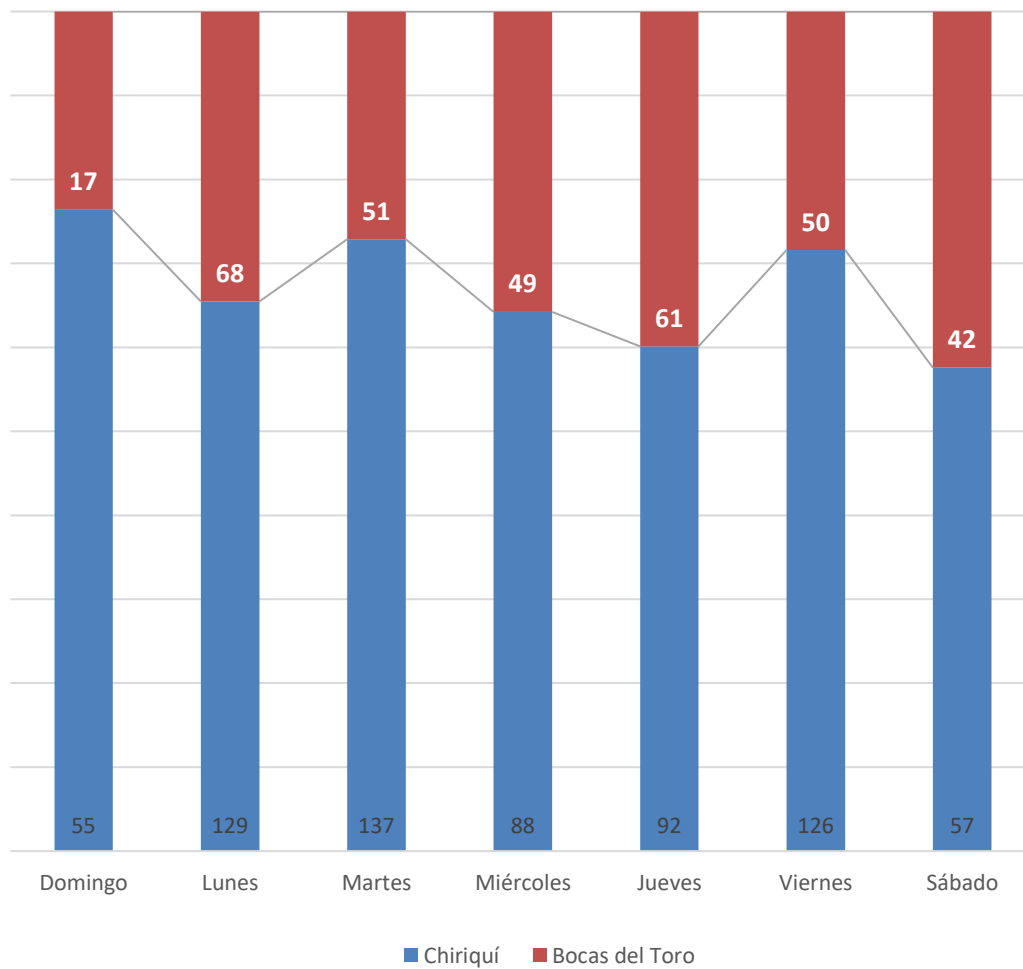
**Gráfica 4. DISTRIBUCIÓN PORCENTUAL
DE LAS DENUNCIAS RECEPTADAS EN EL SISTEMA PENAL ACUSATORIO
EN EL TERCER DISTRITO JUDICIAL DE PANAMÁ, SEGÚN DÍA
DE LA SEMANA:
DEL 1 AL 31 DE ENERO DE 2021. (P)**



(P) Cifras preliminares.

Fuente: Centro de Estadísticas, Ministerio Público, Unidad Regional de Chiriquí y Bocas del Toro, Plataforma del Sistema Penal Acusatorio.

Gráfica 5. NÚMERO DE LAS DENUNCIAS RECEPTADAS EN EL SISTEMA PENAL ACUSATORIO EN EL TERCER DISTRITO JUDICIAL DE PANAMÁ, POR CIRCUITO JUDICIAL, SEGÚN DÍA DE LA SEMANA: DEL 1 AL 31 DE ENERO DE 2021. (P)



Fuente: Centro de Estadísticas, Ministerio Público, Unidad Regional de Chiriquí y Bocas del Toro. Plataforma del Sistema Penal



MINISTERIO PÚBLICO

PROCURADURÍA GENERAL DE LA NACIÓN

Cuadro 5. NÚMERO DE DENUNCIAS RECEPTADAS EN EL SISTEMA PENAL ACUSATORIO DE HECHOS DELICTIVOS OCURRIDOS EN EL TERCER DISTRITO JUDICIAL DE PANAMÁ, SEGÚN PROVINCIA Y/O COMARCA, Y DISTRITO: DEL 1 AL 31 DE ENERO DE 2021. (P)

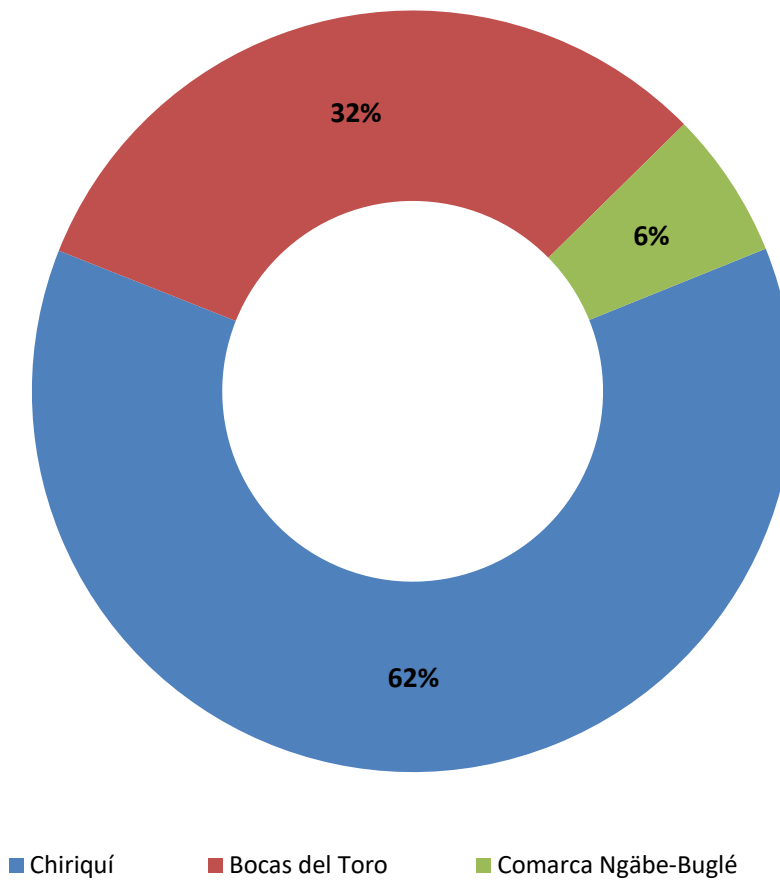
Provincia y/o Comarca, y Distrito (1)	Número	Porcentaje
TOTAL...	<u>1022</u>	<u>100%</u>
Chiriquí	<u>635</u>	<u>62%</u>
Alanje	22	2%
Barú	77	8%
Boquerón	17	2%
Boquete	53	5%
Bugaba	135	13%
David	230	23%
Dolega	<u>27</u>	3%
Gualaca	9	1%
Remedios	8	1%
Renacimiento	21	2%
San Félix	8	1%
San Lorenzo	9	1%
Tolé	<u>19</u>	69%
Bocas del Toro	<u>323</u>	<u>32%</u>
Bocas Del Toro	31	3%
Changuinola	268	26%
Chiriquí Grande	24	2%
Comarca Ngäbe-Buglé	<u>64</u>	<u>6%</u>
Besiko	<u>15</u>	1%
Mironó	<u>6</u>	2%
Muna	14	1%
Nole Duima	9	1%
Ñurum	<u>5</u>	1%
Kankintú	9	1%
Kusapín	6	0%

(1) Las noticias criminales presentadas corresponden al lugar de ocurrencia del hecho.

(P) Cifras preliminares.

Fuente: Centro de Estadísticas, Ministerio Público, Unidad Regional de Chiriquí y Bocas del Toro, Plataforma del Sistema Penal Acusatorio.

Gráfica 6. DISTRIBUCIÓN PORCENTUAL DE LAS DENUNCIAS RECEPTADAS EN EL SISTEMA PENAL ACUSATORIO EN EL TERCER DISTRITO JUDICIAL DE PANAMÁ, SEGÚN PROVINCIA Y COMARCA: DEL 1 AL 31 DE ENERO DE 2021. (P)



Fuente: Centro de Estadísticas, Ministerio Público, Unidad Regional de Chiriquí y Bocas del Toro, Plataforma del Sistema Penal Acusatorio.



**MINISTERIO PÚBLICO
PROCURADURÍA GENERAL DE LA NACIÓN**

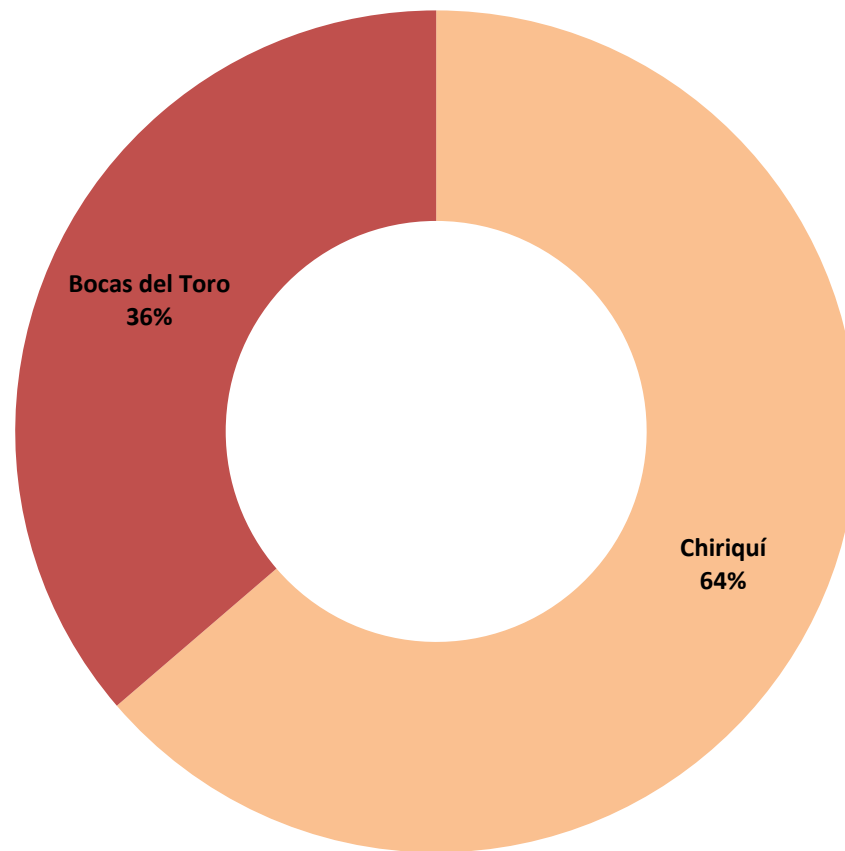
Cuadro 6. NÚMERO DE AUDIENCIAS REALIZADAS EN EL SISTEMA PENAL ACUSATORIO
EN EL TERCER DISTRITO JUDICIAL DE PANAMÁ,
POR CIRCUITO JUDICIAL, SEGÚN TIPO DE AUDIENCIA: DEL 1 AL 31 DE ENERO DE 2021. (P)

Tipo de Audiencia	Total...		Circuito Judicial	
	Número	Porcentaje	Chiriquí	Bocas del Toro
TOTAL...	1149	100%	732	417
Audiencia de Control	55	5%	40	15
Audiencia de Incautación de Datos	18	2%	9	9
Audiencia de Disposición de Evidencia	25	2%	9	16
Audiencia de Legalización de Aprehesión	84	7%	56	28
Audiencia de Formulación De Imputación	237	21%	150	87
Audiencia de Solicitud de Medida Cautelar	95	8%	56	39
Audiencia de Solicitud de Medida Cautelar Real	0	0%	-	-
Audiencia de Reemplazo de Medida Cautelar	13	1%	13	-
Audiencia Medidas de Protección	4	0%	1	3
Audiencia de Prueba Anticipada	0	0%	-	-
Audiencia de Desistimiento	4	0%	4	-
Audiencia de Acusación/ Para el Acuerdo de Pena, Procedimiento Directo, Simplificado, Inmediato, etc.	12	1%	1	11
Audiencia de Validación de Acuerdo de Pena	49	4%	33	16
Audiencia de Suspensión del Proceso Sujeto a Condiciones	83	7%	41	42
Audiencia de Derivación a Conciliación	0	0%	-	-
Audiencia de Validación de Acuerdo de Conciliación	0	0%	-	-
Audiencia de Derivación a Mediación	26	2%	22	4
Audiencia de Validación de Acuerdo de Mediación	16	1%	15	1
Audiencia de Acumulación de Casos	4	0%	2	2
Audiencia de Criterio de Oportunidad	1	0%	1	-
Audiencia de Afectación de Derechos	10	1%	5	5
Audiencia de Secuestro Penal	0	0%	-	-
Audiencia de Apelación	20	2%	9	11
Audiencia de Fase Intermedia	21	2%	13	8
Audiencia de Juicio Oral	3	0%	2	1
Audiencia de Lectura de Sentencia	49	4%	30	19
Audiencia de Verificación Cumplimiento del Proceso Sujeto a Condiciones	27	2%	-	27
Audiencia de Revisión de Acuerdo de mediación	0	0%	-	-
Audiencia de Revocatoria del Proceso Sujeto a Condiciones	0	0%	-	-
Audiencia de Revisión de archivos	3	0%	3	-
Audiencia de Solicitud de Cumplimiento	153	13%	123	30
Apelación de Cumplimiento	2	0%	-	2
Hábeas Corpus de Cumplimiento	0	0%	-	-
Audiencia de Extinción de la Acción Penal	53	5%	34	19
Audiencia de Extinción de la Pena	0	0%	-	-
Audiencias Imnominadas	82	7%	60	22

(P) Cifras preliminares.

Fuente: Centro de Estadísticas, Ministerio Público, Unidad Regional de Chiriquí y Bocas del Toro, Sistema de Audiencia Interno.

Gráfica 7. DISTRIBUCIÓN PORCENTUAL DE LAS AUDIENCIAS REALIZADAS EN EL SISTEMA PENAL ACUSATORIO EN EL TERCER DISTRITO JUDICIAL DE PANAMÁ, POR CIRCUITO JUDICIAL: DEL 1 AL 31 DE ENERO DE 2021. (P)



Fuente: Centro de Estadísticas, Ministerio Público, Unidad Regional de Chiriquí y Bocas del Toro, Sistema de Audiencia Interno.



**MINISTERIO PÚBLICO
PROCURADURÍA GENERAL DE LA NACIÓN**

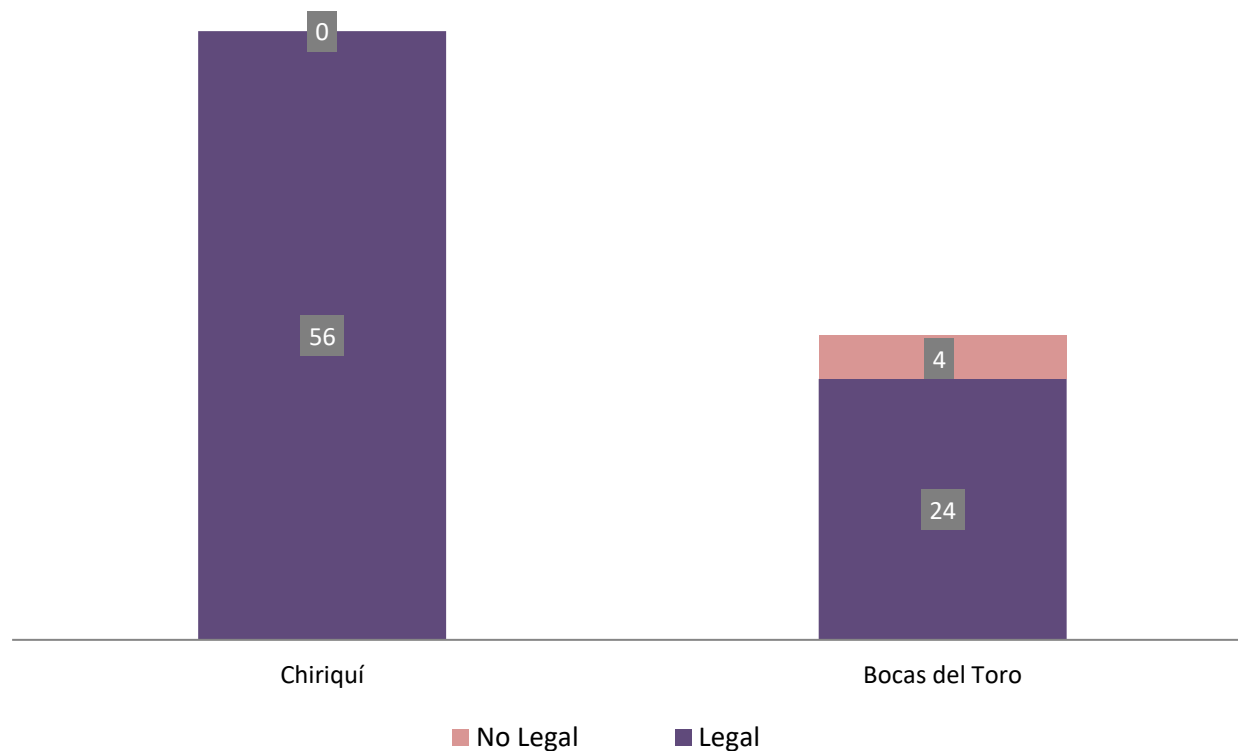
Cuadro 7. NÚMERO DE AUDIENCIAS DE CONTROL DE LEGALIZACIÓN DE LA APREHENSIÓN REALIZADAS EN EL SISTEMA PENAL ACUSATORIO EN EL TERCER DISTRITO JUDICIAL DE PANAMÁ, POR CIRCUITO JUDICIAL, SEGÚN DECISIÓN DEL JUEZ: DEL 1 AL 31 DE ENERO DE 2021. (P)

	Total...		Circuito Judicial	
	Número	Porcentaje	Chiriquí	Bocas del Toro
TOTAL...	84	100%	56	28
Legal	80	95%	56	24
No Legal	4	5%	-	4

(P) Cifras preliminares.

Fuente: Centro de Estadísticas, Unidad Regional de Chiriquí y Bocas del Toro. Plataforma del Sistema Penal Acusatorio.

Gráfica 8. NÚMERO DE LAS AUDIENCIAS DE CONTROL DE LEGALIZACIÓN DE LA APREHENSIÓN REALIZADAS EN EL SISTEMA PENAL ACUSATORIO EN EL TERCER DISTRITO JUDICIAL DE PANAMÁ, POR CIRCUITO JUDICIAL SEGÚN DECISIÓN DEL JUEZ: DEL 1 AL 31 DE ENERO DE 2021. (P)



Fuente: Centro de Estadísticas, Ministerio Público, Unidad Regional de Chiriquí y Bocas del Toro, Sistema de Audiencia Interno.



**MINISTERIO PÚBLICO
PROCURADURÍA GENERAL DE LA NACIÓN**

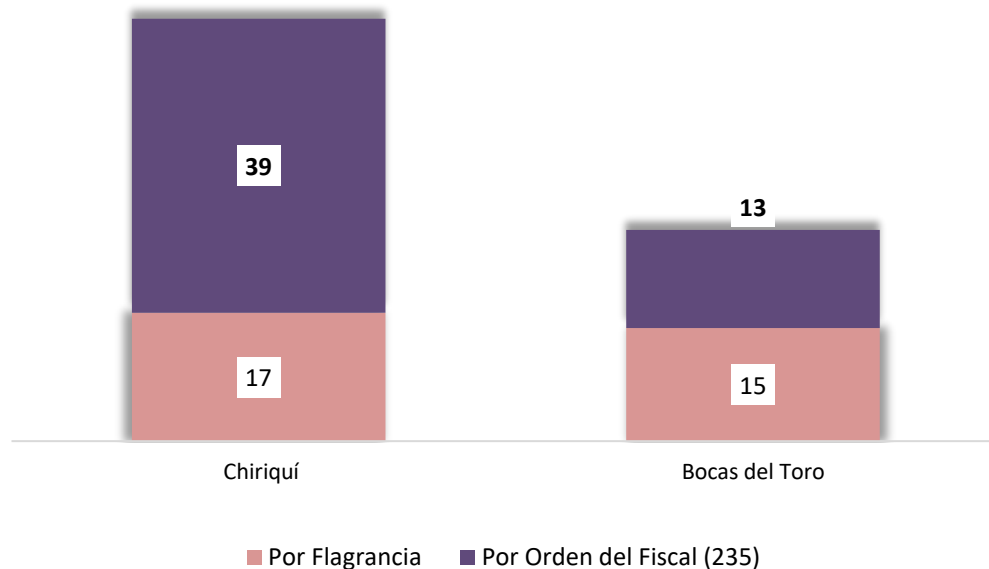
Cuadro 8. NÚMERO DE AUDIENCIAS DE CONTROL DE LEGALIZACIÓN DE LA APREHENSIÓN REALIZADAS EN EL SISTEMA PENAL ACUSATORIO EN EL TERCER DISTRITO JUDICIAL DE PANAMÁ, POR CIRCUITO JUDICIAL, SEGÚN TIPO APREHENSIÓN: DEL 1 AL 31 DE ENERO DE 2021. (P)

Tipo de Aprehensión	Total...		Circuito Judicial	
	Número	Porcentaje	Chiriquí	Bocas del Toro
TOTAL...	84	100%	56	28
Por Flagrancia	32	38%	17	15
Por Orden del Fiscal (235)	52	62%	39	13

(P) Cifras preliminares.

Fuente: Centro de Estadísticas, Unidad Regional de Chiriquí y Bocas del Toro. Plataforma del Sistema Penal Acusatorio.

Gráfica 9. NÚMERO DE LAS AUDIENCIAS DE CONTROL DE LEGALIZACIÓN DE LA APREHENSIÓN REALIZADAS EN EL SISTEMA PENAL ACUSATORIO EN EL TERCER DISTRITO JUDICIAL DE PANAMÁ, POR CIRCUITO JUDICIAL, SEGÚN TIPO APREHENSIÓN: DEL 1 AL 31 DE ENERO DE 2021. (P)



Fuente: Centro de Estadísticas, Ministerio Público, Unidad Regional de Chiriquí y Bocas del Toro, Sistema de Audiencia Interno.



**MINISTERIO PÚBLICO
PROCURADURÍA GENERAL DE LA NACIÓN**

**Cuadro 9. NÚMERO DE MEDIDAS CAUTELARES APLICADAS EN EL SISTEMA PENAL ACUSATORIO
EN EL TERCER DISTRITO JUDICIAL DE PANAMÁ, POR TIPO DE MEDIDA APLICADA,
SEGÚN CIRCUITO JUDICIAL: DEL 1 AL 31 DE ENERO DE 2021. (P)**

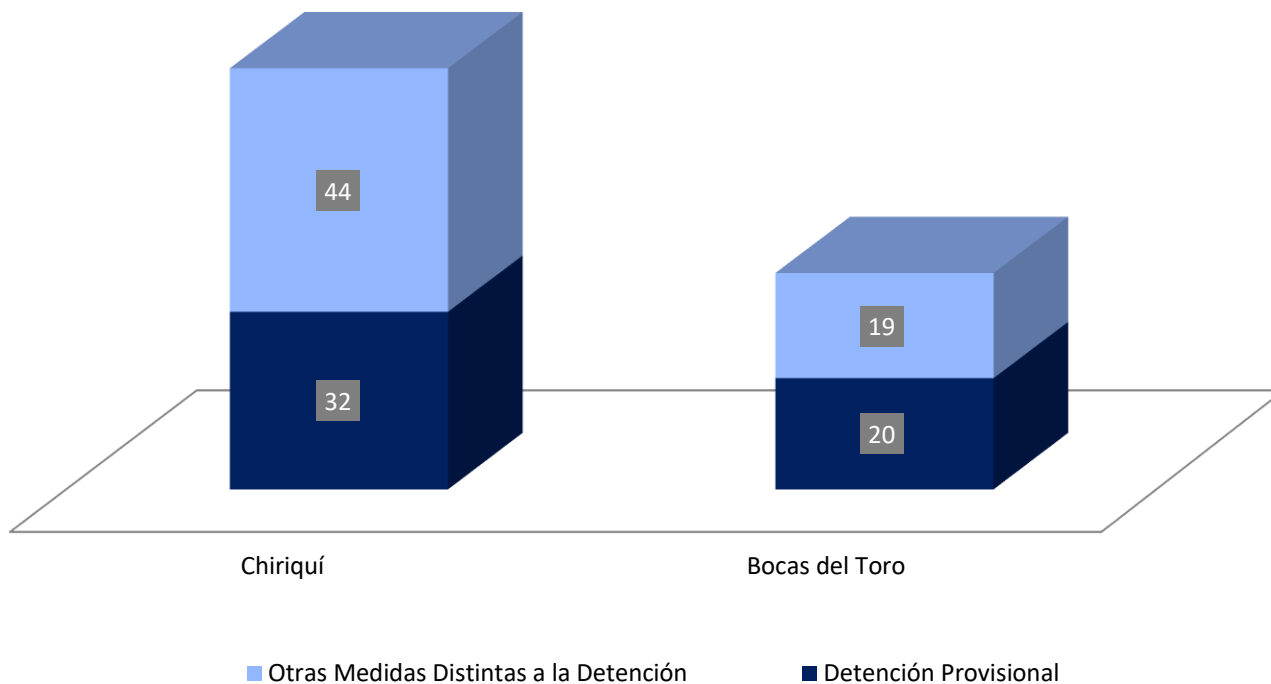
Circuito Judicial	Total...		Tipo de Medida Aplicada (1)	
	Número	Porcentaje	Detención Provisional	Otras Medidas Distintas a la Detención
TOTAL...	115	100%	52	63
Chiriquí	76	66%	32	44
Bocas del Toro	39	34%	20	19

(1) Los datos corresponden a tipos de medidas aplicadas.

(P) Cifras preliminares.

Fuente: Centro de Estadísticas, Ministerio Público, Unidad Regional de Chiriquí y Bocas del Toro, Sistema de Audiencia Interno.

**Gráfica 10. NÚMERO DE MEDIDAS CAUTELARES APLICADAS EN EL SISTEMA PENAL ACUSATORIO
EN EL TERCER DISTRITO JUDICIAL DE PANAMÁ, POR TIPO DE MEDIDA APLICADA,
SEGÚN CIRCUITO JUDICIAL: DEL 1 AL 31 DE ENERO DE 2021. (P)**



Fuente: Centro de Estadísticas, Ministerio Público, Unidad Regional de Chiriquí y Bocas del Toro, Sistema de Audiencia Interno .



**MINISTERIO PÚBLICO
PROCURADURÍA GENERAL DE LA NACIÓN**

**Cuadro 10. NÚMERO DE AUDIENCIAS DE FASE INTERMEDIA REALIZADAS
EN EL SISTEMA PENAL ACUSATORIO, DEL TERCER DISTRITO JUDICIAL DE PANAMÁ,
POR CIRCUITO JUDICIAL, SEGÚN TIPO DE AUDIENCIA:
DEL 1 AL 31 DE ENERO DE 2021. (P)**

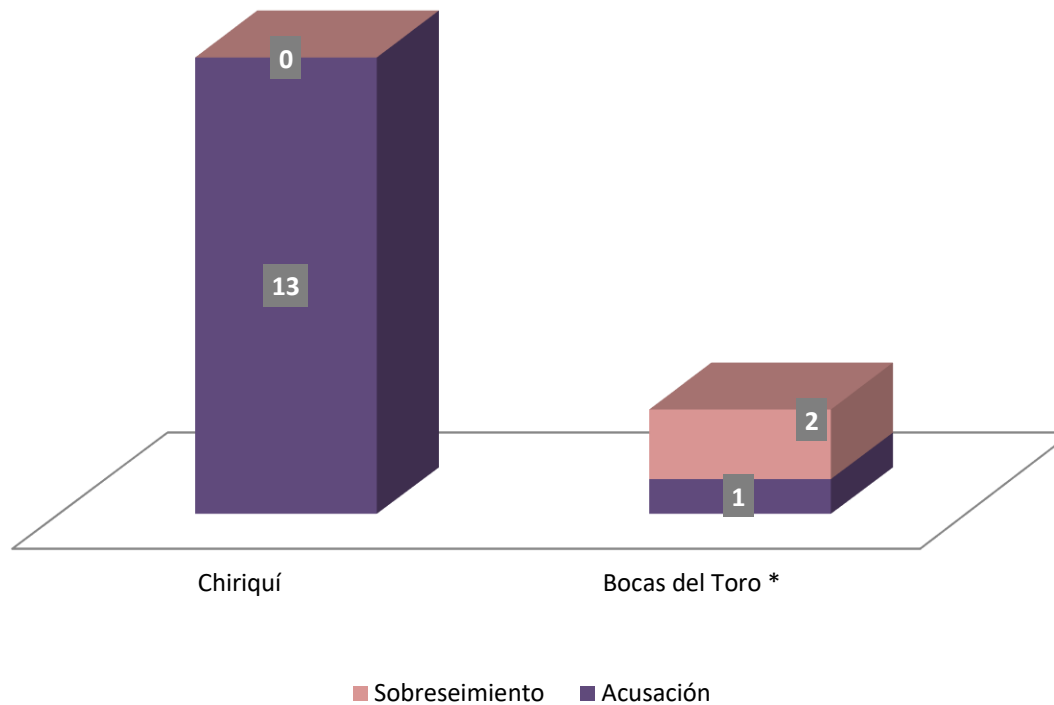
Tipo de Audiencia	Total...		Circuito Judicial	
	Número	Porcentaje	Chiriquí	Bocas del Toro *
TOTAL...	16	100%	13	3
Acusación	14	88%	13	1
Sobreseimiento	2	13%	-	2

(P) Cifras preliminares.

Fuente: Centro de Estadísticas, Unidad Regional de Chiriquí y Bocas del Toro. Plataforma del Sistema Penal Acusatorio.

* De las 8 audiencias de Fase Intermedia realizada, en 5 de ellas se solicitó la reprogramación por parte de la defensa para solicitar acuerdo de pena.

**Gráfica 11. NÚMERO DE LAS AUDIENCIAS DE FASE INTERMEDIA REALIZADAS
EN EL SISTEMA PENAL ACUSATORIO, DEL TERCER DISTRITO JUDICIAL DE PANAMÁ,
POR CIRCUITO JUDICIAL, SEGÚN TIPO DE AUDIENCIA:
DEL 1 AL 31 DE ENERO DE 2021. (P)**



Fuente: Centro de Estadísticas, Ministerio Público, Unidad Regional de Chiriquí y Bocas del Toro, Sistema de Audiencia Interno.



**MINISTERIO PÚBLICO
PROCURADURÍA GENERAL DE LA NACIÓN**

**Cuadro 11. NÚMERO DE SENTENCIAS DE EL SISTEMA PENAL ACUSATORIO,
EN EL TERCER DISTRITO JUDICIAL DE PANAMÁ,
POR CIRCUITO JUDICIAL, SEGÚN TIPO DE PROCEDIMIENTO:
DEL 1 AL 31 DE ENERO DE 2021. (P)**

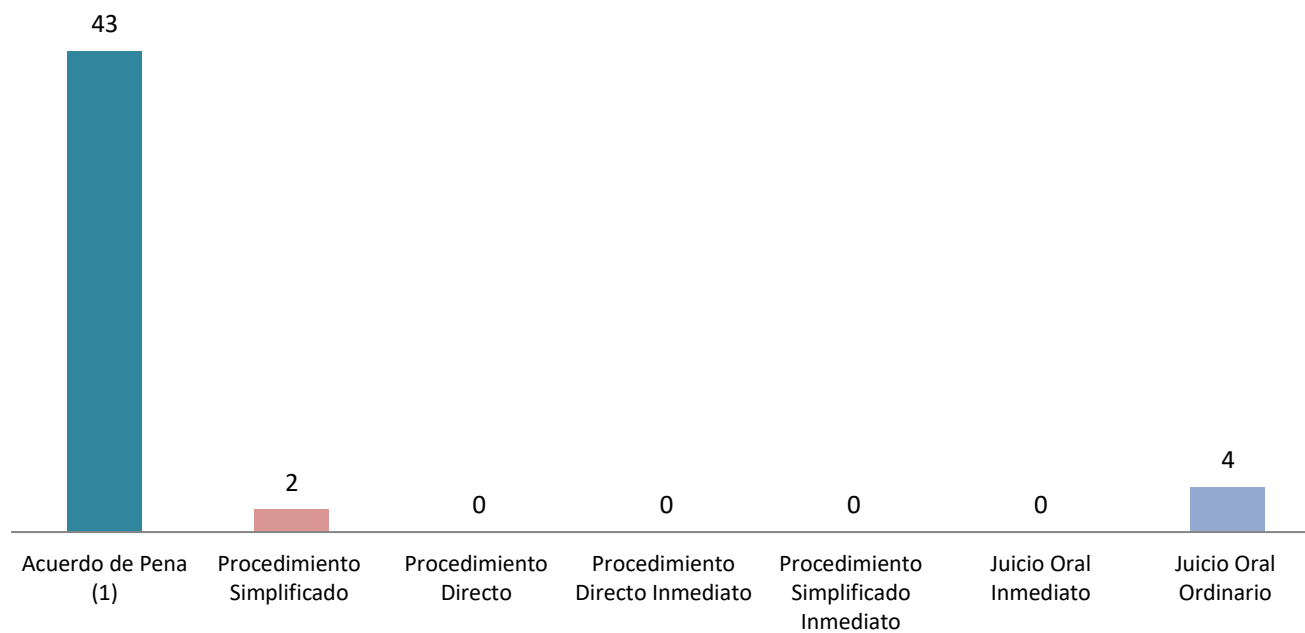
Tipo de Procedimiento	Total...		Circuito Judicial	
	Número	Porcentaje	Chiriquí	Bocas del Toro
TOTAL...	49	101%	30	19
Acuerdo de Pena (1)	43	88%	28	15
Procedimiento Simplificado	2	5%	-	2
Procedimiento Directo	0	0%	-	-
Procedimiento Directo Inmediato	0	0%	-	-
Procedimiento Simplificado Inmediato	0	0%	-	-
Juicio Oral Inmediato	0	0%	-	-
Juicio Oral Ordinario	4	8%	2	2

(1) En Bocas Del Toro de los 16 acuerdos de penas validados solo se dicto sentencia a 15 de ellos; no se dicto la sentencia hasta tanto no cumpla los compromisos adquiridos con la fiscalia

(P) Cifras preliminares.

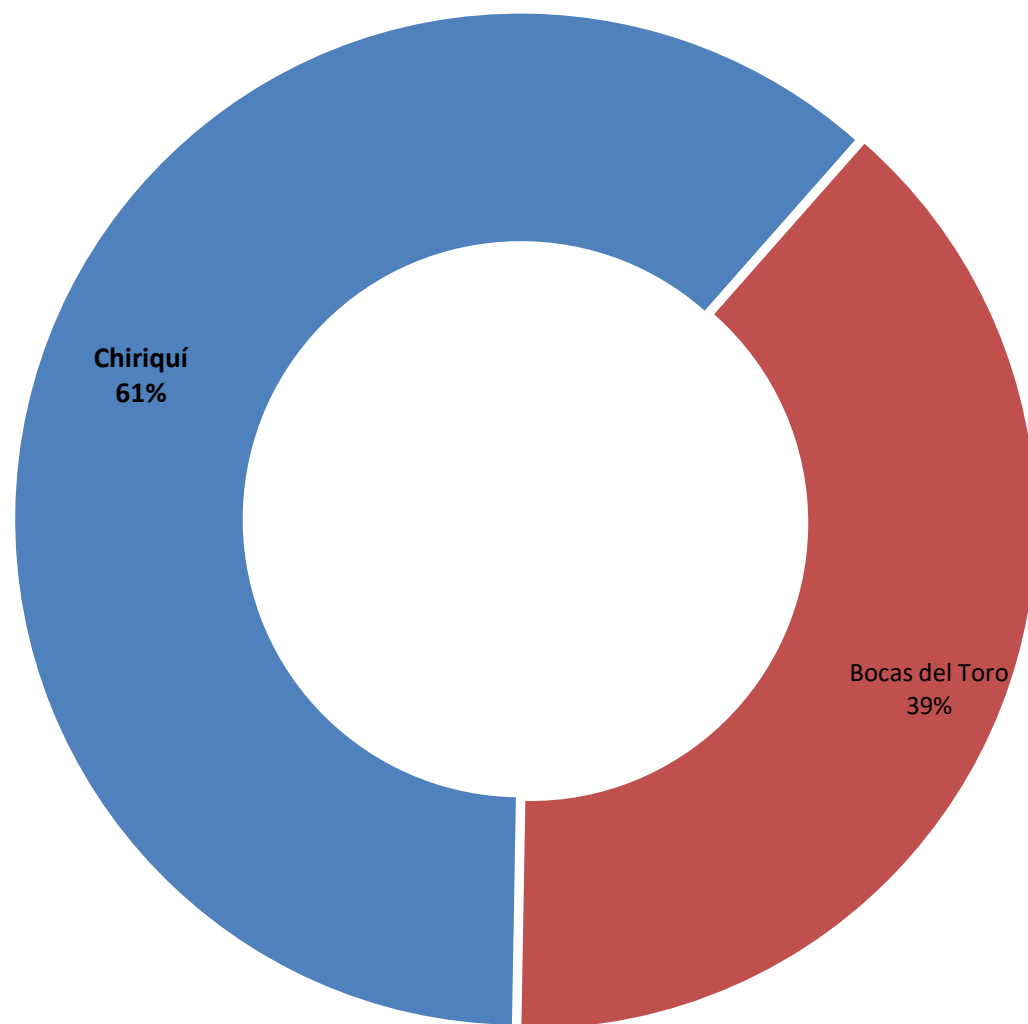
Fuente: Centro de Estadísticas, Unidad Regional de Chiriquí y Bocas del Toro. Plataforma del Sistema Penal Acusatorio.

**Gráfica 12. NÚMERO DE LAS SENTENCIAS DE EL SISTEMA PENAL ACUSATORIO EN EL
TERCER DISTRITO JUDICIAL DE PANAMÁ,
SEGÚN TIPO DE PROCEDIMIENTO:
DEL 1 AL 31 DE ENERO DE 2021. (P)**



Fuente: Centro de Estadísticas, Ministerio Público, Unidad Regional de Chiriquí y Bocas del Toro, Sistema de Audiencia Interno.

Gráfica 13. DISTRIBUCIÓN PORCENTUAL DE LAS SENTENCIAS DE EL SISTEMA PENAL ACUSATORIO EN EL TERCER DISTRITO JUDICIAL DE PANAMÁ, POR CIRCUITO JUDICIAL: DEL 1 AL 31 DE ENERO DE 2021. (P)



Fuente: Centro de Estadísticas, Ministerio Público, Unidad Regional de Chiriquí y Bocas del Toro, Sistema de Audiencia Interno.



**MINISTERIO PÚBLICO
PROCURADURÍA GENERAL DE LA NACIÓN**

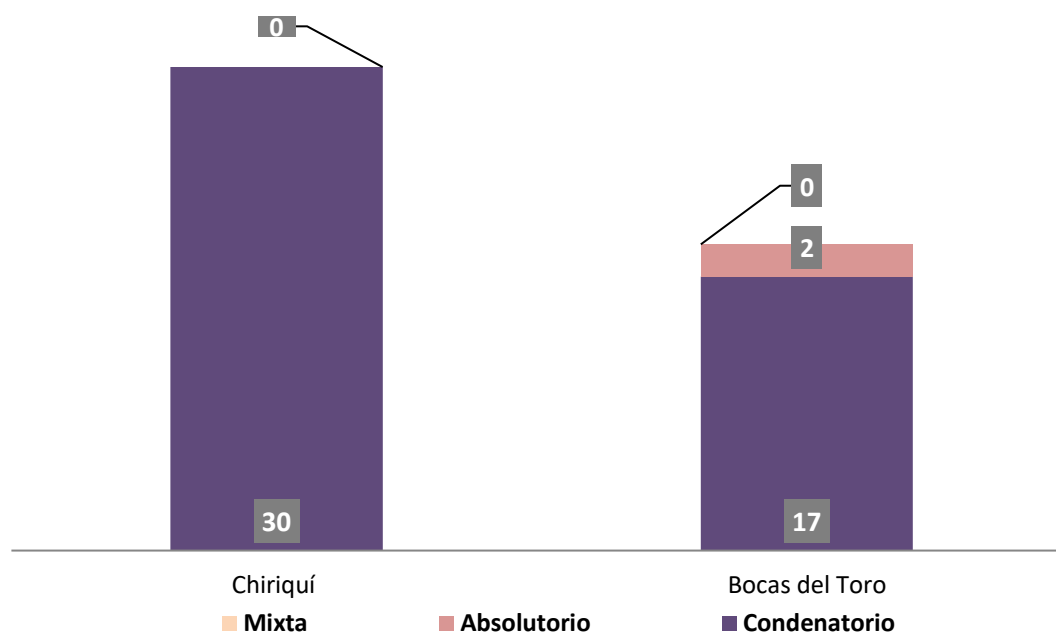
**Cuadro 12. NÚMERO DE SENTENCIA DE EL SISTEMA PENAL ACUSATORIO
EN EL TERCER DISTRITO JUDICIAL DE PANAMÁ, POR CIRCUITO JUDICIAL,
SEGÚN TIPO DE FALLO DE LA SENTENCIA: DEL 1 AL 31 DE ENERO DE 2021. (P)**

Tipo de Fallo de La Sentencia	Total...		Circuito Judicial	
	Número	Porcentaje	Chiriquí	Bocas del Toro
TOTAL...	49	96%	30	19
Condenatorio	47	96%	30	17
Absolutorio	2	0%	-	2
Mixta	0	0%	-	-

(P) Cifras preliminares.

Fuente: Centro de Estadísticas, Unidad Regional de Chiriquí y Bocas del Toro. Plataforma del Sistema Penal Acusatorio.

**Gráfica 14. NÚMERO DE LAS SENTENCIA DEL SISTEMA PENAL ACUSATORIO
EN EL TERCER DISTRITO JUDICIAL DE PANAMÁ, POR CIRCUITO JUDICIAL,
SEGÚN TIPO DE FALLO DE LA SENTENCIA:
DEL 1 AL 31 DE ENERO DE 2021. (P)**



Fuente: Centro de Estadísticas, Ministerio Público, Unidad Regional de Chiriquí y Bocas del Toro. Sistema de Audiencia Interno.



MINISTERIO PÚBLICO
PROCURADURÍA GENERAL DE LA NACIÓN

Cuadro 13. NÚMERO DE CAUSAS EGRESADAS DE EL SISTEMA PENAL ACUSATORIO
EN EL TERCER DISTRITO JUDICIAL DE PANAMÁ, POR CIRCUITO JUDICIAL,
SEGÚN TIPOS DE SALIDAS: DEL 1 AL 31 DE ENERO DE 2021. (P)

Tipos de Salidas	Total...		Circuito Judicial	
	Número	Porcentaje	Chiriquí	Bocas del Toro
TOTAL...	223	100%	165	58
Causas Egresadas por Sentencias	49	22%	30	19
Declinatoria a La Esfera Administrativa (Jueces de Paz y Alcaldía)	97	43%	83	14
Nulidades	0	0%	-	-
Causas Acumuladas (1)	3	1%	1	2
Salida Al Sistema Mixto	0	0%	-	-
Salida a La Ley 40 (Adolescentes)	1	0%	1	-
Extinción de la Acción Penal	53	24%	34	19
Criterio de Oportunidad por Resolución del Fiscal (2)	13	6%	13	-
Otros Tipo de Salidas (4)	2	1%	-	2
Sobreseimientos (3)	5	2%	3	2

(1) En Chiriquí 1 Acumulación no fue aceptada por el Juez.

(2) En Chiriquí se otorgaron 12 Criterio de Oportunidad por Resolución del Fiscal.

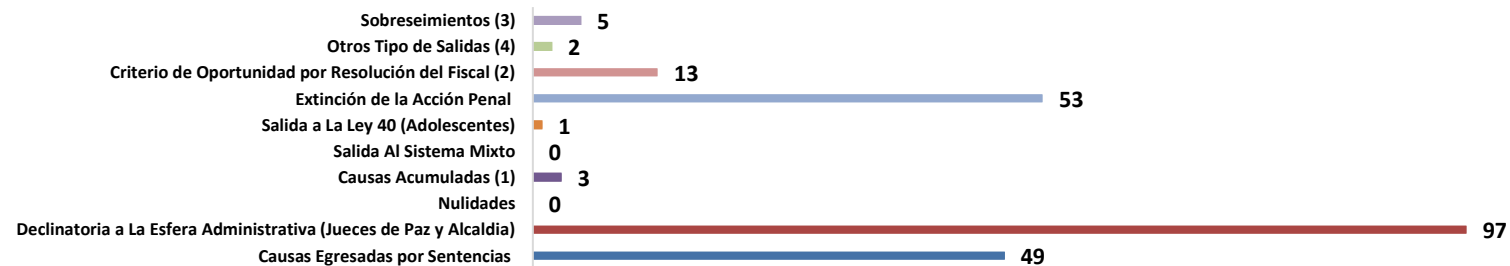
(3) En Chiriquí 3 Sobreseimiento se dan por Resolución del Fiscal.

(4) Inactivación por duplicidad de Registro

(P) Cifras preliminares.

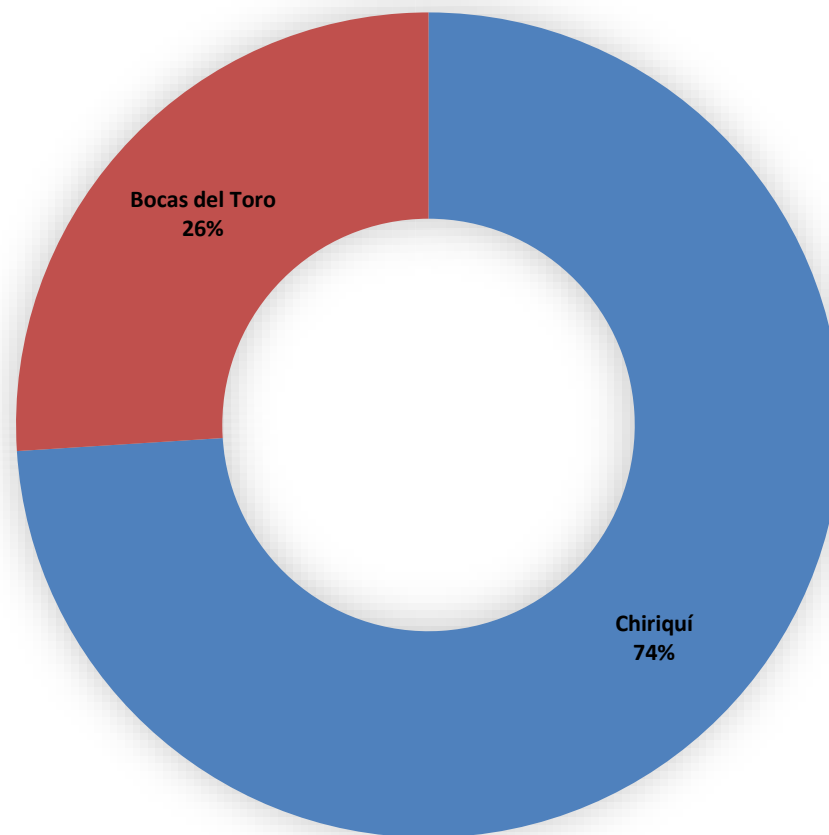
Fuente: Centro de Estadísticas, Unidad Regional de Chiriquí y Bocas del Toro. Plataforma del Sistema Penal Acusatorio.

Gráfica 15. NÚMERO DE LAS CAUSAS EGRESADAS EN EL SISTEMA PENAL ACUSATORIO EN EL TERCER DISTRITO JUDICIAL DE PANAMÁ, SEGÚN TIPOS DE SALIDAS: DEL 1 AL 31 DE ENERO DE 2021. (P)



Fuente: Centro de Estadísticas, Ministerio Público, Unidad Regional de Chiriquí y Bocas del Toro

GRÁFICA 16. NÚMERO DE CAUSAS EGRESADAS EN EL SISTEMA PENAL ACUSTAORIO DEL TERCER DISTRITO JUDICIAL DE PANAMÁ, DEL 1 AL 31 DE ENERO DE 2021. (P)



Fuente: Centro de Estadísticas, Unidad Regional de Chiriquí y Bocas del Toro



**MINISTERIO PÚBLICO
PROCURADURÍA GENERAL DE LA NACIÓN**

**Cuadro 14. NÚMERO DE CAUSAS SUSPENDIDAS EN EL SISTEMA PENAL ACUSATORIO
EN EL TERCER DISTRITO JUDICIAL DE PANAMÁ,
POR CIRCUITO JUDICIAL, SEGÚN TIPOS DE SUSPENSIONES:
DEL 1 AL 31 DE ENERO DE 2021. (P)**

Tipos de Suspensiones	Total...		Circuito Judicial	
	Número	Porcentaje	Chiriquí	Bocas del Toro
TOTAL...	997	100%	684	313
Suspensión del Proceso Sujeto a Condiciones (1)	79	8%	40	39
Archivo Provisional	908	91%	635	273
Suspensión de Acuerdo de Conciliación	0	0%	-	-
Suspensión por Acuerdo de Mediación (2)	10	1%	9	1

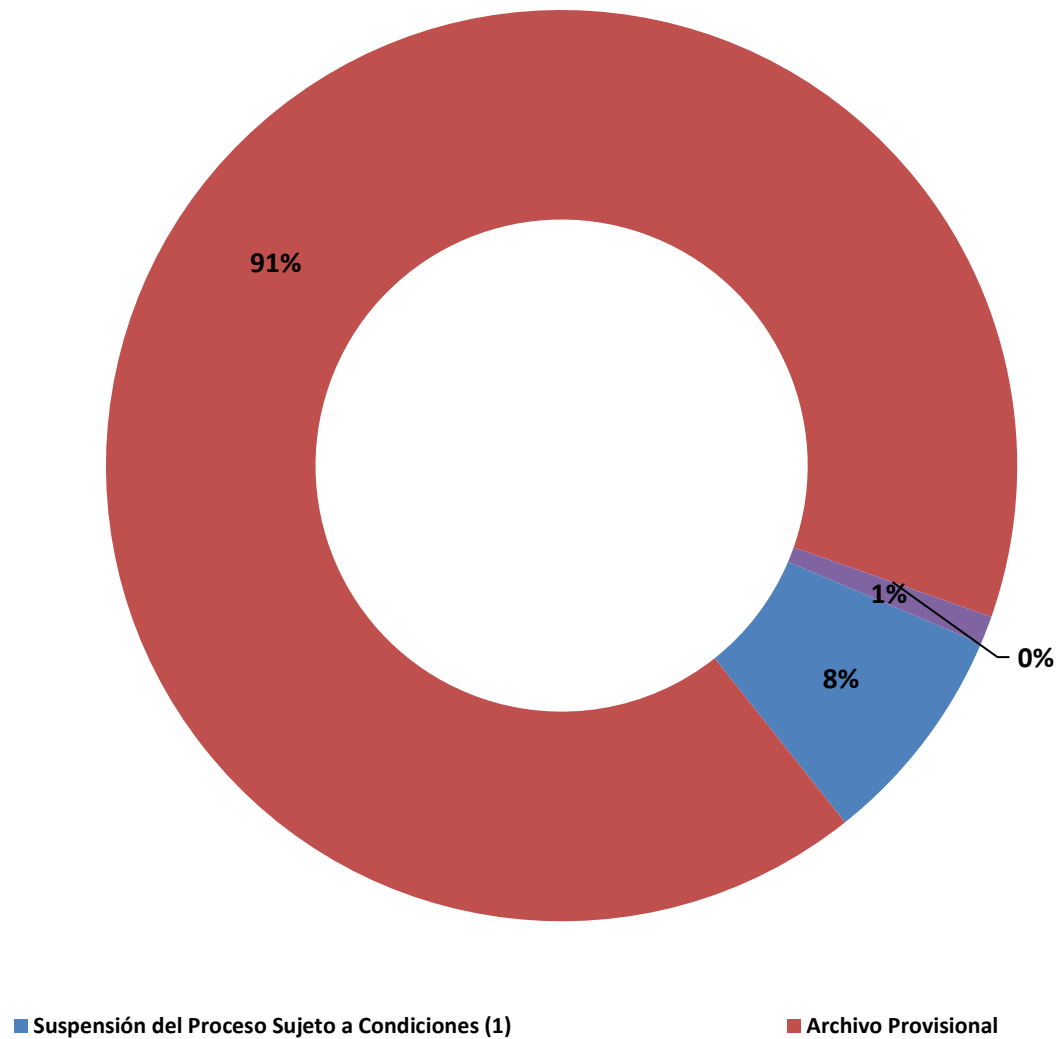
(1) En Bocas Del Toro 3 y en Chiriquí 1, Suspensión del Proceso Sujeto a Condiciones fue negadas por el Juez .

(2) En Chiriquí 6 Suspensión por Acuerdo de Mediación no se llego acuerdo.

(P) Cifras preliminares.

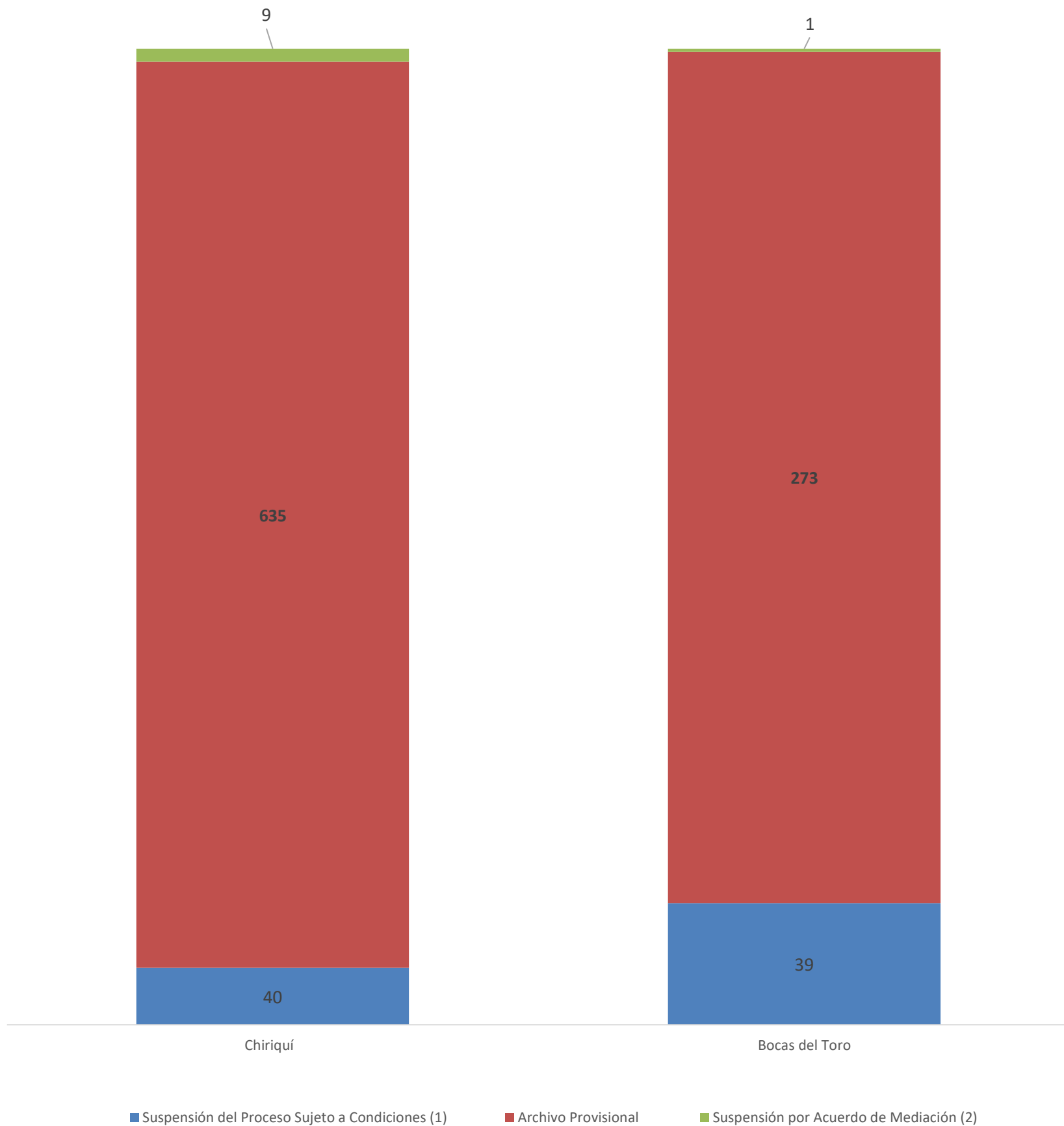
Fuente: Centro de Estadísticas, Unidad Regional de Chiriquí y Bocas del Toro. Plataforma del Sistema Penal Acusatorio.

**Gráfica 17. DISTRIBUCIÓN PORCENTUAL DE LAS CAUSAS SUSPENDIDAS
EN EL SISTEMA PENAL ACUSATORIO EN EL TERCER DISTRITO JUDICIAL DE PANAMÁ,
SEGÚN TIPOS DE SUSPENSIONES:
DEL 1 AL 31 DE ENERO DE 2021. (P)**



Fuente: Centro de Estadísticas, Ministerio Público, Unidad Regional de Chiriquí y Bocas del Toro.

Gráfica 18. NÚMERO DE LAS CAUSAS SUSPENDIDAS DE EL SISTEMA PENAL ACUSATORIO EN EL TERCER DISTRITO JUDICIAL DE PANAMÁ, POR CIRCUITO JUDICIAL, SEGÚN TIPOS DE SUSPENSIONES: DEL 1 AL 31 DE ENERO DE 2021. (P)



Fuente: Centro de Estadísticas, Ministerio Público, Unidad Regional de Chiriquí y Bocas del Toro.



MINISTERIO PÚBLICO
PROCURADURÍA GENERAL DE LA NACIÓN

Cuadro 15. NÚMERO DE PROCEDIMIENTOS ALTERNOS
DE SOLUCIÓN DE CONFLICTO PENAL, TÍTULO IV. C.P.P., EN EL TERCER DISTRITO
JUDICIAL DE PANAMÁ, POR CIRCUITO JUDICIAL, SEGÚN TIPO DE PROCEDIMIENTOS ALTERNOS:
DEL 1 AL 31 DE ENERO DE 2021. (P)

Procedimientos Alternos de Solución de Conflicto Penal	Total...		Circuito Judicial	
	Número	Porcentaje	Chiriquí	Bocas del Toro
TOTAL...	161	100%	105	56
Acuerdo de Pena	49	30%	33	16
Criterio de Oportunidad (1)	13	8%	13	-
Desistimiento (2)	10	6%	10	-
Conciliación	0	0%	-	-
Mediación (3)	10	6%	9	1
Suspensión del Proceso Sujeto a Condiciones (4)	79	49%	40	39

(1) En Chiriquí se otorgaron 12 Criterio de Oportunidad por Resolución del Fiscal.

(2) En Chiriquí se dieron 6 Desistimiento por Resolución del Fiscal.

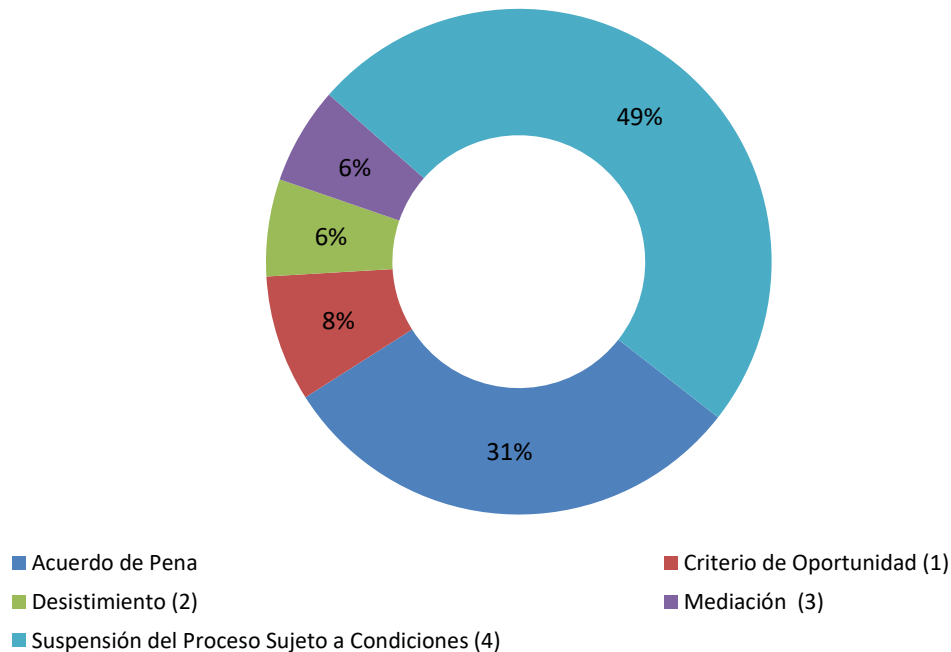
(3) En Chiriquí 6 Suspensión por Acuerdo de Mediación no se llevo acuerdo.

(4) En Bocas del Toro 3 y en Chiriquí 1, Suspensión del Proceso Sujeto a Condiciones fue negada por el Juez .

(P) Cifras preliminares.

Fuente: Centro de Estadísticas, Unidad Regional de Chiriquí y Bocas del Toro. Plataforma del Sistema Penal Acusatorio.

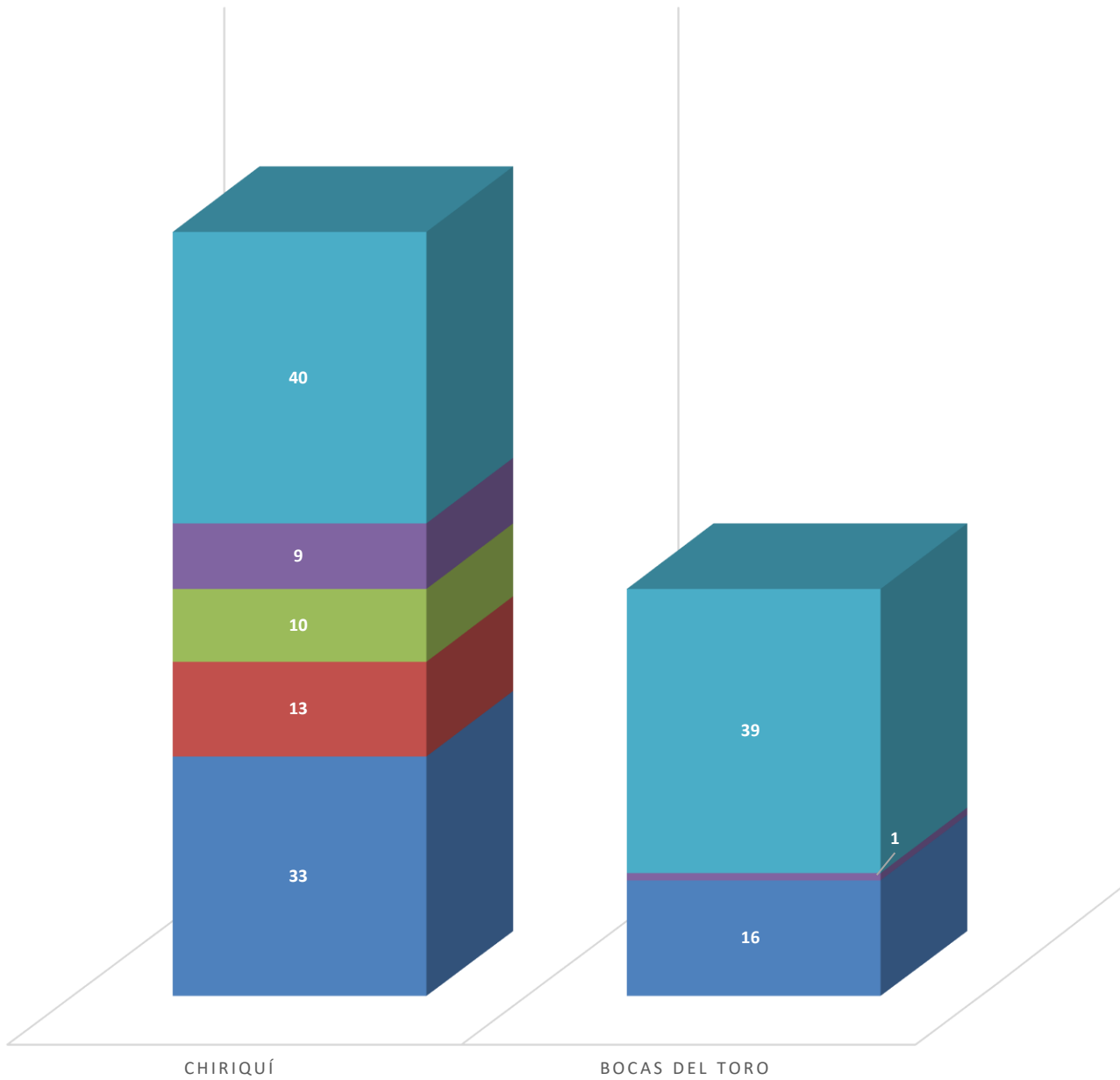
Gráfica 19. DISTRIBUCIÓN PORCENTUAL DE LOS PROCEDIMIENTOS ALTERNOS
DE SOLUCIÓN DE CONFLICTO PENAL, TÍTULO IV. C.P.P.,
EN EL TERCER DISTRITO JUDICIAL DE PANAMÁ, SEGÚN TIPO: DEL 1 AL 31 DE ENERO DE 2021. (P)



Fuente: Centro de Estadísticas, Ministerio Público, Unidad Regional de Chiriquí y Bocas del Toro.

Gráfica 20. NÚMERO DE LOS PROCEDIMIENTOS ALTERNOS DE SOLUCIÓN DE CONFLICTO PENAL, TÍTULO IV. C.P.P. , EN EL TERCER DISTRITO JUDICIAL DE PANAMÁ, POR CIRCUITO JUDICIAL, SEGÚN TIPO: DEL 1 AL 31 DE ENERO DE 2021. (P)

■ Acuerdo de Pena ■ Criterio de Oportunidad (1) ■ Desistimiento (2) ■ Mediación (3) ■ Suspensión del Proceso Sujeto a Condiciones (4)



Fuente: Centro de Estadísticas, Ministerio Público, Unidad Regional de Chiriquí y Bocas del Toro.



**MINISTERIO PÚBLICO
PROCURADURÍA GENERAL DE LA NACIÓN**

Cuadro 16. NÚMERO DE SENTENCIAS DE EL SISTEMA PENAL ACUSATORIO
EN EL TERCER DISTRITO JUDICIAL DE PANAMÁ,
POR CIRCUITO, SEGÚN DELITOS GENÉRICOS: DEL 1 AL 31 DE ENERO DE 2021. (P)

Delitos Genéricos	Total...		Circuito Judicial	
	Número	Porcentaje	Chiriquí	Bocas del Toro
TOTAL...	49	71%	30	19
Título I - Delitos contra la Vida y la Integridad Personal	5	10%	4	1
Título II - Delitos contra la Libertad	0	0%	-	-
Título III - Delitos contra la Libertad e Integridad Sexual	8	0%	4	4
Título IV - Delitos contra el Honor de la Persona Natural	0	0%	-	-
Título V - Delitos contra el Orden Jurídico Familiar y el Estado Civil	1	0%	1	-
Título VI - Delitos contra el Patrimonio Económico	5	10%	4	1
Título VII - Delitos contra el Orden Económico	1	0%	1	-
Título VIII - Delitos contra la Seguridad Jurídica de los Medios Electrónicos	0	0%	-	-
Título IX - Delitos contra la Seguridad Colectiva	25	51%	14	11
Título X - Delitos contra la Administración Pública	0	0%	-	-
Título XI - Delitos contra la Fe Pública	2	0%	1	1
Título XII - Delitos contra la Administración de Justicia	1	0%	-	1
Título XIII - Delitos contra el Ambiente y el Ordenamiento Territorial	1	0%	1	-
Título XIV - Delitos contra la Personalidad Jurídica del Estado	0	0%	-	-
Título XV - Delitos contra la Humanidad	0	0%	-	-

(P) Cifras preliminares.

Fuente: Centro de Estadísticas, Ministerio Público, Unidad Regional de Chiriquí y Bocas del Toro.



MINISTERIO PÚBLICO
PROCURADURÍA GENERAL DE LA NACIÓN

Cuadro 17. NÚMERO DE CAUSAS ARCHIVADAS PROVISIONALMENTE
EN EL SISTEMA PENAL ACUSATORIO EN EL TERCER DISTRITO JUDICIAL DE PANAMÁ,
POR CIRCUITO JUDICIAL, SEGÚN DELITOS GENÉRICOS: DEL 1 AL 31 DE ENERO DE 2021. (P)

Delitos Genéricos	Total...		Circuito Judicial	
	Número	Porcentaje	Chiriquí	Bocas del Toro
TOTAL...	908	100%	635	273
Título I - Delitos contra la Vida y la Integridad Personal	117	13%	70	47
Título II - Delitos contra la Libertad	22	2%	22	-
Título III - Delitos contra la Libertad e Integridad Sexual	100	11%	85	15
Título IV - Delitos contra el Honor de la Persona Natural	3	0%	3	-
Título V - Delitos contra el Orden Jurídico Familiar y el Estado Civil	379	42%	217	162
Título VI - Delitos contra el Patrimonio Económico	183	20%	162	21
Título VII - Delitos contra el Orden Económico	7	1%	5	2
Título VIII - Delitos contra la Seguridad Jurídica de los Medios Electrónicos	3	0%	2	1
Título IX - Delitos contra la Seguridad Colectiva	79	9%	59	20
Título X - Delitos contra la Administración Pública	4	0%	3	1
Título XI - Delitos contra la Fe Pública	3	0%	3	-
Título XII - Delitos contra la Administración de Justicia	4	0%	2	2
Título XIII - Delitos contra el Ambiente y el Ordenamiento Territorial	3	0%	2	1
Título XIV - Delitos contra la Personalidad Jurídica del Estado	0	0%	-	-
Título XV - Delitos contra la Humanidad	1	0%	-	1

(P) Cifras preliminares.

Fuente: Centro de Estadísticas, Ministerio Público, Unidad Regional de Chiriquí y Bocas del Toro.



MINISTERIO PÚBLICO

PROCURADURÍA GENERAL DE LA NACIÓN

Cuadro 18. NÚMERO DE PROCEDIMIENTOS ALTERNOS DE SOLUCIÓN DE CONFLICTO PENAL. TÍTULO IV. C.P.P.
EN EL TERCER DISTRITO JUDICIAL DE PANAMÁ, POR CIRCUITO JUDICIAL,
SEGÚN DELITOS GENÉRICOS: DEL 1 AL 31 DE ENERO DE 2021. (P)

Delitos Genéricos	TOTAL...		Circuito Judicial	
	Cantidad	Porcentaje	Chiriquí	Bocas del Toro
TOTAL...	161	100%	105	56
Título I - Delitos contra la Vida y la Integridad Personal	19	12%	19	-
Título II - Delitos contra la Libertad	1	1%	1	-
Título III - Delitos contra la Libertad e Integridad Sexual	29	18%	10	19
Título IV - Delitos contra el Honor de la Persona Natural	0	0%	-	-
Título V - Delitos contra el Orden Jurídico Familiar y el Estado Civil	44	27%	24	20
Título VI - Delitos contra el Patrimonio Económico	21	13%	19	2
Título VII - Delitos contra el Orden Económico	12	7%	11	1
Título VIII - Delitos contra la Seguridad Jurídica de los Medios Electrónicos	0	0%	-	-
Título IX - Delitos contra la Seguridad Colectiva	26	16%	17	9
Título X - Delitos contra la Administración Pública	1	1%	-	1
Título XI - Delitos contra la Fe Pública	3	2%	2	1
Título XII - Delitos contra la Administración de Justicia	2	1%	-	2
Título XIII - Delitos contra el Ambiente y el Ordenamiento Territorial	2	1%	1	1
Título XIV - Delitos contra la Personalidad Jurídica del Estado	1	1%	1	-
Título XV - Delitos contra la Humanidad	0	0%	-	-

(P) Cifras preliminares.

Fuente: Centro de Estadísticas, Ministerio Público, Unidad Regional de Chiriquí y Bocas del Toro.