



MINISTERIO PÚBLICO
PROCURADURÍA GENERAL DE LA NACIÓN

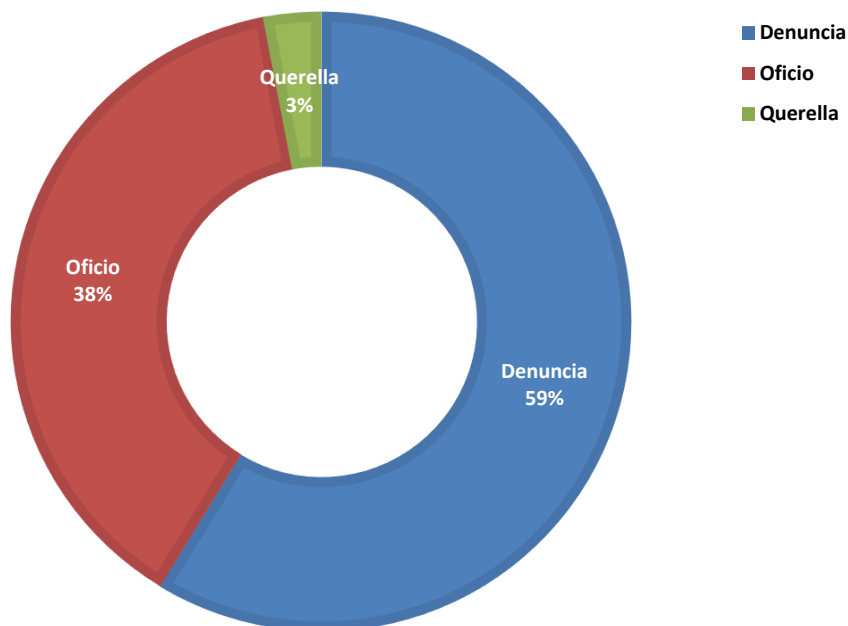
Cuadro 1. NÚMERO DE DENUNCIAS RECEPTADAS EN EL SISTEMA PENAL ACUSATORIO DE HECHOS DELICTIVOS OCURRIDOS EN EL SEGUNDO DISTRITO JUDICIAL DE PANAMÁ, POR TIPO DE INGRESO, SEGÚN UNIDAD RECEPTORA: DEL 1 AL 31 DE ENERO DE 2021. (P)

Unidad Receptora ⁽¹⁾	Total...	Tipo de Ingreso		
		Denuncia	Oficio	Querella
TOTAL...	574	337	220	17
Unidades de Atención Primarias Del Circuito Judicial de Coclé	263	150	101	12
Otras Unidades de Atención Primarias que no son del Circuito Judicial de Coclé	16	6	10	-
Unidades de Atención Primarias Del Circuito Judicial de Veraguas	287	177	105	5
Otras Unidades de Atención Primarias que no son del Circuito Judicial de Veraguas	8	4	4	-

(1) Las noticias criminales presentadas corresponden al lugar de ocurrencia del hecho.

Fuente: Centro de Estadísticas, Ministerio Público de Veraguas y Coclé, Plataforma del Sistema Penal Acusatorio.

GRÁFICA 1. DISTRIBUCIÓN PORCENTUAL DE LAS DENUNCIAS RECEPTADAS EN EL SISTEMA PENAL ACUSATORIO DE HECHOS DELICTIVOS OCURRIDOS EN EL SEGUNDO DISTRITO JUDICIAL DE PANAMÁ, POR TIPO DE INGRESO: DEL 1 AL 31 DE ENERO DE 2021. (P)



Fuente: Centro de Estadísticas, Ministerio Público de Veraguas y Coclé, Plataforma del Sistema Penal Acusatorio.



MINISTERIO PÚBLICO
PROCURADURÍA GENERAL DE LA NACIÓN

Cuadro 2. NÚMERO DE DENUNCIAS RECEPTADAS EN EL SISTEMA PENAL ACUSATORIO DE HECHOS DELICTIVOS OCURRIDOS EN EL SEGUNDO DISTRITO JUDICIAL DE PANAMÁ, POR CIRCUITO JUDICIAL, SEGÚN DELITOS GENÉRICOS: DEL 1 AL 31 DE ENERO DE 2021. (P)

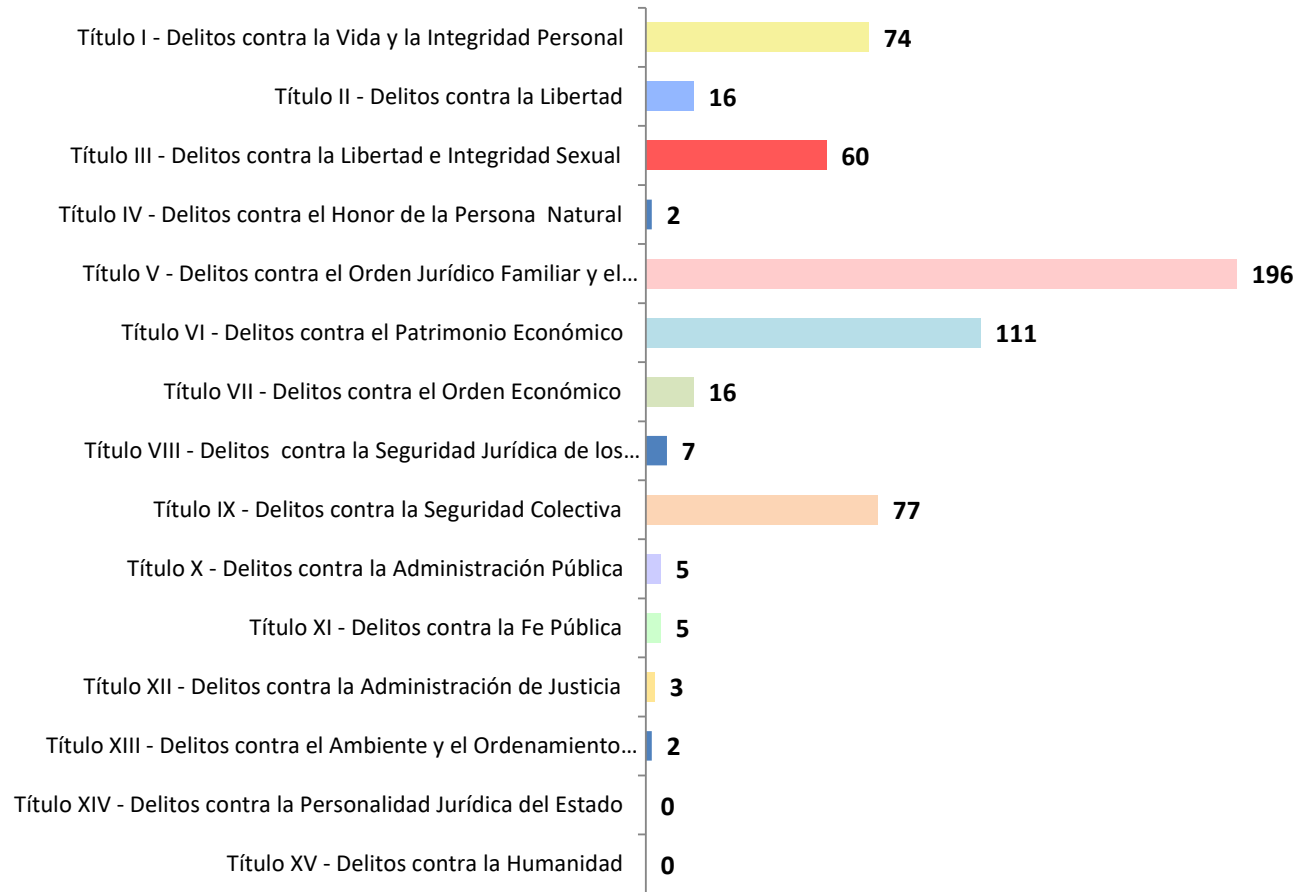
Delitos Genéricos ⁽¹⁾	Total...		Circuito Judicial	
	Número	Porcentaje	Coclé	Veraguas
TOTAL...	574	100%	279	295
Título I - Delitos contra la Vida y la Integridad Personal	<u>74</u>	13%	28	46
Título II - Delitos contra la Libertad	<u>16</u>	3%	9	7
Título III - Delitos contra la Libertad e Integridad Sexual	<u>60</u>	10%	29	31
Título IV - Delitos contra el Honor de la Persona Natural	<u>2</u>	0%	1	1
Título V - Delitos contra el Orden Jurídico Familiar y el Estado Civil	<u>196</u>	34%	107	89
Título VI - Delitos contra el Patrimonio Económico	<u>111</u>	19%	49	62
Título VII - Delitos contra el Orden Económico	<u>16</u>	3%	13	3
Título VIII - Delitos contra la Seguridad Jurídica de los Medios Electrónicos	<u>7</u>	1%	2	5
Título IX - Delitos contra la Seguridad Colectiva	<u>77</u>	13%	31	46
Título X - Delitos contra la Administración Pública	<u>5</u>	1%	3	2
Título XI - Delitos contra la Fe Pública	<u>5</u>	1%	4	1
Título XII - Delitos contra la Administración de Justicia	<u>3</u>	1%	2	1
Título XIII - Delitos contra el Ambiente y el Ordenamiento Territorial	<u>2</u>	0%	1	1
Título XIV - Delitos contra la Personalidad Jurídica del Estado	<u>0</u>	0%	-	-
Título XV - Delitos contra la Humanidad	<u>0</u>	0%	-	-

(1) Las noticias criminales presentadas corresponden al lugar de ocurrencia del hecho.

(P) Cifras preliminares.

Fuente: Centro de Estadísticas, Ministerio Público de Veraguas y Coclé, Plataforma del Sistema Penal Acusatorio.

GRÁFICA 2. NÚMERO DE DENUNCIAS RECEPTADAS EN EL SISTEMA PENAL ACUSATORIO DE HECHOS DELICTIVOS OCURRIDOS EN EL SEGUNDO DISTRITO JUDICIAL DE PANAMÁ, SEGÚN DELITOS GENÉRICOS: DEL 1 AL 31 DE ENERO DE 2021. (P)



Fuente: Centro de Estadísticas, Ministerio Público de Veraguas y Coclé, Plataforma del Sistema Penal Acusatorio.



MINISTERIO PÚBLICO

PROCURADURÍA GENERAL DE LA NACIÓN

Cuadro 3. NÚMERO DE DENUNCIAS RECEPTADAS EN EL SISTEMA PENAL ACUSATORIO EN EL SEGUNDO DISTRITO JUDICIAL DE PANAMÁ, POR CIRCUITO JUDICIAL, SEGÚN EL TURNO EN QUE SE REGISTRA LA DENUNCIA: DEL 1 AL 31 DE ENERO DE 2021. (P)

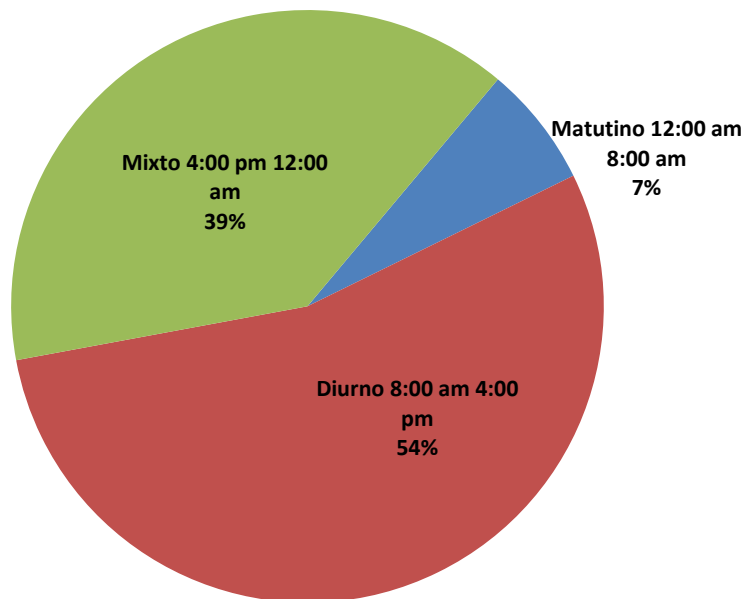
Turno en que se registra la Denuncia ⁽¹⁾	Total...		Circuito Judicial	
	Número	Porcentaje	Coclé	Veraguas
TOTAL...	574	100%	279	295
Matutino 12:00 am 8:00 am	38	7%	20	18
Diurno 8:00 am 4:00 pm	312	54%	145	167
Mixto 4:00 pm 12:00 am	224	39%	114	110

(1) Las noticias criminales presentadas corresponden al lugar de ocurrencia del hecho.

(P) Cifras preliminares.

Fuente: Centro de Estadísticas, Ministerio Público de Veraguas y Coclé, Plataforma del Sistema Penal Acusatorio.

GRÁFICA 3. DISTRIBUCIÓN PORCENTUAL DE LAS DENUNCIAS RECEPTADAS EN EL SISTEMA PENAL ACUSATORIO EN EL SEGUNDO DISTRITO JUDICIAL DE PANAMÁ, SEGÚN TURNO EN QUE SE REGISTRA LA DENUNCIA: DEL 1 AL 31 DE ENERO DE 2021. (P)



Fuente: Centro de Estadísticas, Ministerio Público de Veraguas y Coclé, Plataforma del Sistema Penal Acusatorio.



MINISTERIO PÚBLICO
PROCURADURÍA GENERAL DE LA NACIÓN

Cuadro 4. NÚMEROS DE DENUNCIAS RECEPTADAS EN EL SISTEMA PENAL ACUSATORIO EN EL SEGUNDO DISTRITO JUDICIAL DE PANAMÁ, POR CIRCUITO JUDICIAL, SEGÚN DÍA DE LA SEMANA: DEL 1 AL 31 DE ENERO DE 2021. (P)

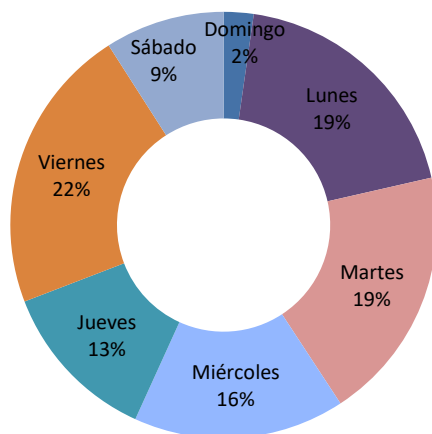
Día de la semana ⁽¹⁾	Total...		Circuito Judicial	
	Número	Porcentaje	Coclé	Veraguas
TOTAL...	<u>574</u>	<u>100%</u>	<u>279</u>	<u>295</u>
Domingo	<u>13</u>	2%	7	6
Lunes	<u>110</u>	19%	59	51
Martes	<u>111</u>	19%	50	61
Miércoles	<u>92</u>	16%	47	45
Jueves	<u>71</u>	12%	32	39
Viernes	<u>125</u>	22%	61	64
Sábado	<u>52</u>	9%	23	29

(1) Las noticias criminales presentadas corresponden al lugar de ocurrencia del hecho.

(P) Cifras preliminares.

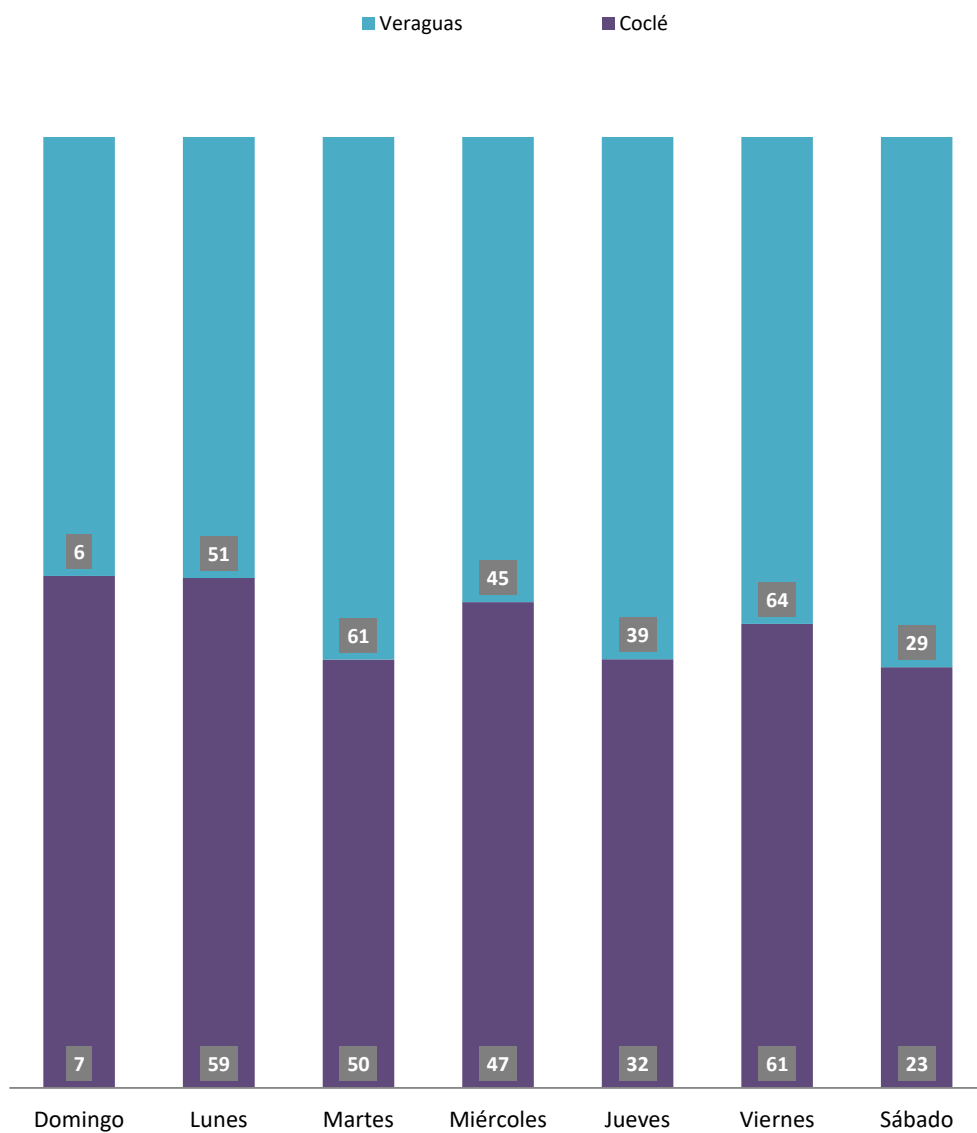
Fuente: Centro de Estadísticas, Ministerio Público de Veraguas y Coclé, Plataforma del Sistema Penal Acusatorio.

GRÁFICA 4. DISTRIBUCIÓN PORCENTUAL DE LAS DENUNCIAS RECEPTADAS EN EL SISTEMA PENAL ACUSATORIO EN EL SEGUNDO DISTRITO JUDICIAL DE PANAMÁ, SEGÚN DÍA DE LA SEMANA: DEL 1 AL 31 DE ENERO DE 2021. (P)



Fuente: Centro de Estadísticas, Ministerio Público de Veraguas y Coclé, Plataforma del Sistema Penal Acusatorio.

GRÁFICA 5. NÚMERO DE DENUNCIAS RECEPTADAS EN EL SISTEMA PENAL ACUSATORIO EN EL SEGUNDO DISTRITO JUDICIAL DE PANAMÁ, POR CIRCUITO JUDICIAL, SEGÚN DÍA DE LA SEMANA: DEL 1 AL 31 DE ENERO DE 2021. (P)



Fuente: Centro de Estadísticas, Ministerio Público de Veraguas y Coclé, Plataforma del Sistema Penal Acusatorio.



MINISTERIO PÚBLICO
PROCURADURÍA GENERAL DE LA NACIÓN

**Cuadro 5. NÚMERO DE DENUNCIAS RECEPTADAS EN EL SISTEMA PENAL ACUSATORIO DE HECHOS DELICTIVOS OCURRIDOS EN EL SEGUNDO DISTRITO JUDICIAL DE PANAMÁ, SEGÚN PROVINCIA Y/O COMARCA, Y DISTRITO:
DEL 1 AL 31 DE ENERO DE 2021. (P)**

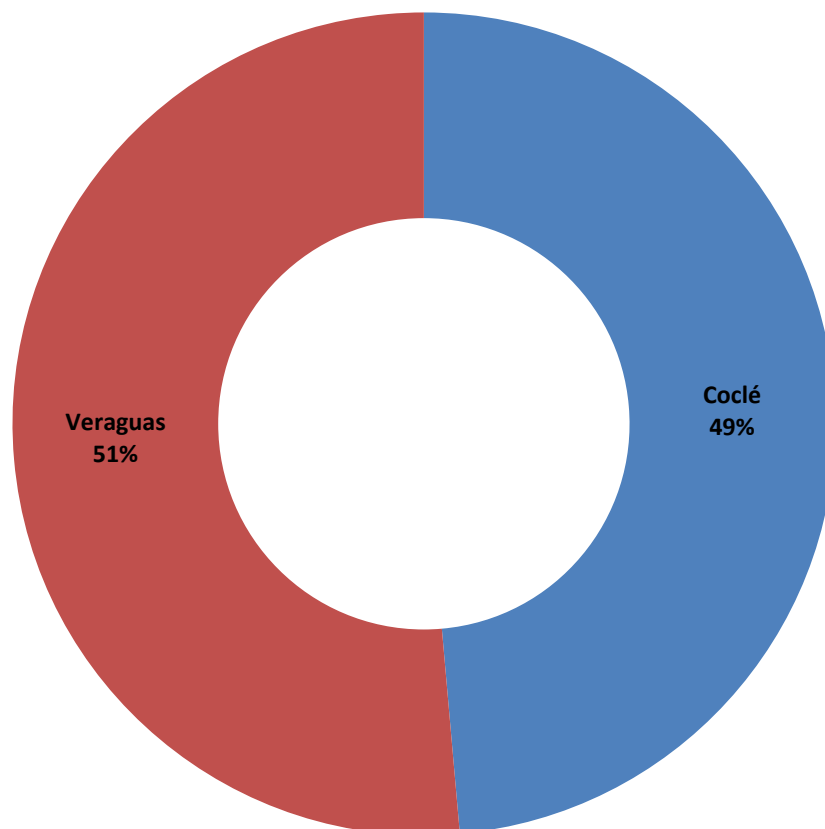
Provincia y/o Comarca, y Distrito ⁽¹⁾	Número	Porcentaje
TOTAL...	<u>574</u>	<u>100%</u>
Coclé	<u>279</u>	<u>49%</u>
Aguadulce	68	12%
Antón	58	10%
La Pintada	13	2%
Natá	25	4%
Olá	5	1%
Penonomé	110	19%
Veraguas	<u>295</u>	<u>51%</u>
Atalaya	16	3%
Calobre	14	2%
Cañazas	15	3%
La Mesa	4	1%
Las Palmas	14	2%
Mariato	4	1%
Montijo	13	2%
Río Jesús	11	2%
San Francisco	5	1%
Santa Fé	14	2%
Santiago	160	28%
Soná	25	4%

(1) Las noticias criminales presentadas corresponden al lugar de ocurrencia del hecho.

(P) Cifras preliminares.

Fuente: Centro de Estadísticas, Ministerio Público de Veraguas y Coclé, Plataforma del Sistema Penal Acusatorio.

GRÁFICA 6. DISTRIBUCIÓN PORCENTUAL DE LAS DENUNCIAS RECEPTADAS EN EL SISTEMA PENAL ACUSATORIO EN EL SEGUNDO DISTRITO JUDICIAL DE PANAMÁ, SEGÚN PROVINCIA: DEL 1 AL 31 DE ENERO DE 2021. (P)



Fuente: Centro de Estadísticas, Ministerio Público de Veraguas y Coclé, Plataforma del Sistema Penal Acusatorio.



MINISTERIO PÚBLICO

PROCURADURÍA GENERAL DE LA NACIÓN

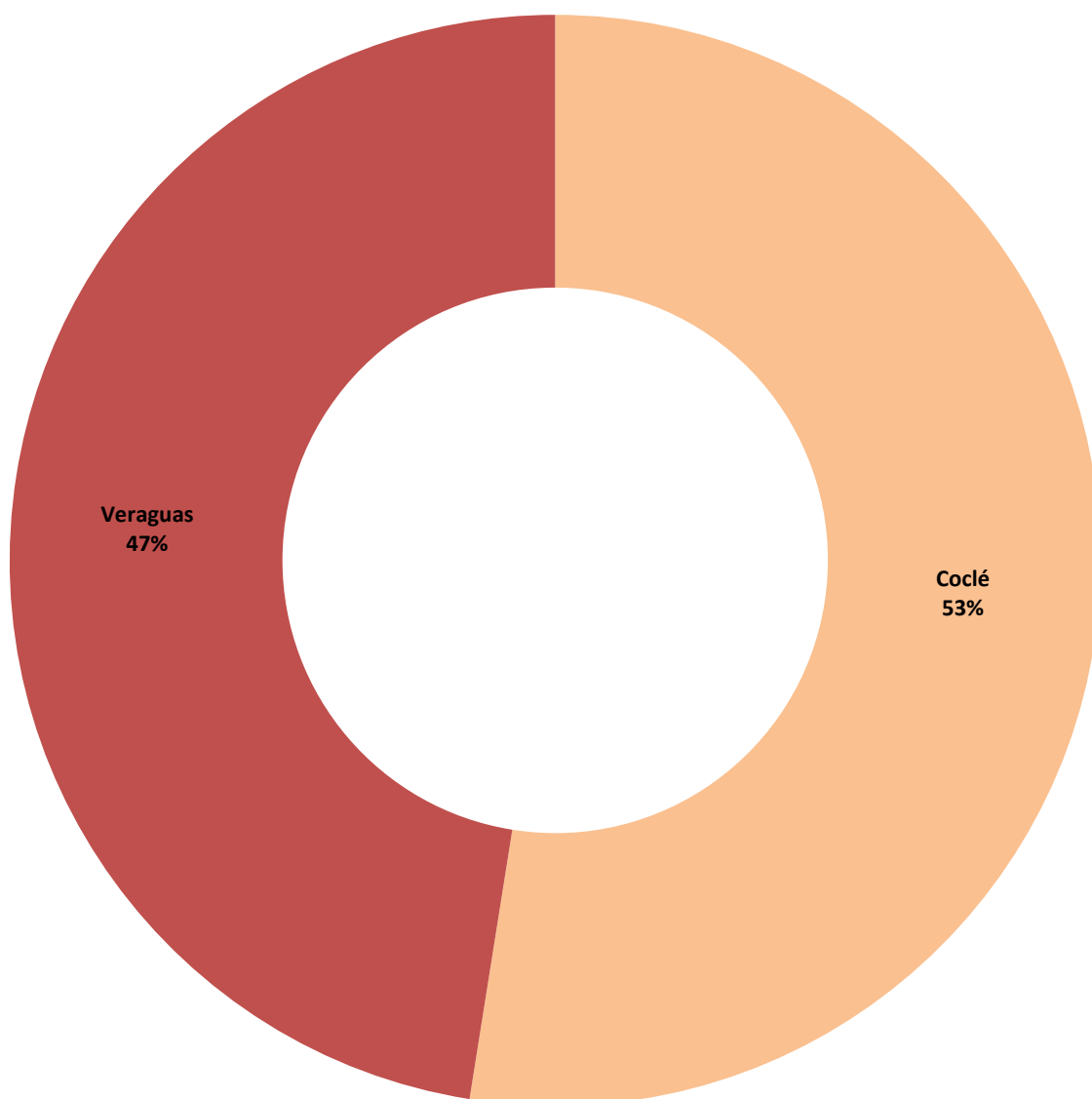
Cuadro 6. NÚMERO DE AUDIENCIAS REALIZADAS EN EL SISTEMA PENAL ACUSATORIO EN EL SEGUNDO DISTRITO JUDICIAL DE PANAMÁ, POR CIRCUITO JUDICIAL, SEGÚN TIPO DE AUDIENCIA: DEL 1 AL 31 DE ENERO DE 2021. (P)

Tipo de Audiencia	Total...		Circuito Judicial	
	Número	Porcentaje	Coclé	Veraguas
TOTAL...	<u>1036</u>	<u>100%</u>	<u>544</u>	<u>492</u>
Audiencia de Control	<u>87</u>	<u>8%</u>	30	57
Audiencia de Incautación de Datos	<u>28</u>	<u>3%</u>	6	22
Audiencia de Disposición de Evidencia	<u>25</u>	<u>2%</u>	22	3
Audiencia de Legalización de Aprehesión	<u>51</u>	<u>5%</u>	26	25
Audiencia de Formulación De Imputación	<u>146</u>	<u>14%</u>	66	80
Audiencia de Solicitud de Medida Cautelar	<u>53</u>	<u>5%</u>	32	21
Audiencia de Solicitud de Medida Cautelar Real	<u>0</u>	<u>0%</u>	-	-
Audiencia de Reemplazo de Medida Cautelar	<u>9</u>	<u>1%</u>	1	8
Audiencia Medidas de Protección	<u>0</u>	<u>0%</u>	-	-
Audiencia de Prueba Anticipada	<u>0</u>	<u>0%</u>	-	-
Audiencia de Desistimiento	<u>8</u>	<u>1%</u>	1	7
Audiencia de Acusación/ Para el Acuerdo de Pena, Procedimiento Directo, Simplificado, Inmediato, etc.	<u>24</u>	<u>2%</u>	14	10
Audiencia de Validación de Acuerdo de Pena	<u>31</u>	<u>3%</u>	21	10
Audiencia de Suspensión del Proceso Sujeto a Condiciones	<u>52</u>	<u>5%</u>	22	30
Audiencia de Derivación a Conciliación	<u>0</u>	<u>0%</u>	-	-
Audiencia de Validación de Conciliación	<u>0</u>	<u>0%</u>	-	-
Audiencia de Derivación a Mediación	<u>27</u>	<u>3%</u>	18	9
Audiencia de Validación de Acuerdo de Mediación	<u>16</u>	<u>2%</u>	6	10
Audiencia de Acumulación de Casos	<u>2</u>	<u>0%</u>	2	-
Audiencia de Criterio de Oportunidad	<u>0</u>	<u>0%</u>	-	-
Audiencia de Afectación de Derechos	<u>2</u>	<u>0%</u>	1	1
Audiencia de Secuestro Penal	<u>1</u>	<u>0%</u>	1	-
Audiencia de Apelación	<u>7</u>	<u>1%</u>	3	4
Audiencia de Fase Intermedia	<u>19</u>	<u>2%</u>	7	12
Audiencia de Juicio Oral	<u>0</u>	<u>0%</u>	-	-
Audiencia de Lectura de Sentencia	<u>33</u>	<u>3%</u>	21	12
Audiencia de Verificación Cumplimiento del Proceso Sujeto a Condiciones	<u>99</u>	<u>10%</u>	58	41
Audiencia de Revisión de Acuerdo de Mediación	<u>3</u>	<u>0%</u>	3	-
Audiencia de Revocatoria del Proceso Sujeto a Condiciones	<u>5</u>	<u>0%</u>	5	-
Audiencia de Revisión de archivos	<u>0</u>	<u>0%</u>	-	-
Audiencia de Solicitud de Cumplimiento	<u>150</u>	<u>14%</u>	105	45
Apelación de Cumplimiento	<u>1</u>	<u>0%</u>	-	1
Hábeas Corpus de Cumplimiento	<u>1</u>	<u>0%</u>	-	1
Audiencia de Extinción de la Acción Penal	<u>108</u>	<u>10%</u>	56	52
Audiencia de Extinción de la Pena	<u>29</u>	<u>3%</u>	4	25
Audiencias Imnominadas	<u>19</u>	<u>2%</u>	13	6

(P) Cifras preliminares.

Fuente: Centro de Estadísticas, Ministerio Público de Panamá, Sistema de Audiencia Interno.

GRÁFICA 7. DISTRIBUCIÓN PORCENTUAL DE LAS AUDIENCIAS REALIZADAS EN EL SISTEMA PENAL ACUSATORIO EN EL SEGUNDO DISTRITO JUDICIAL DE PANAMÁ, POR CIRCUITO JUDICIAL: DEL 1 AL 31 DE ENERO DE 2021. (P)



Fuente: Centro de Estadísticas, Ministerio Público de Panamá, Sistema de Audiencia Interno.



MINISTERIO PÚBLICO

PROCURADURÍA GENERAL DE LA NACIÓN

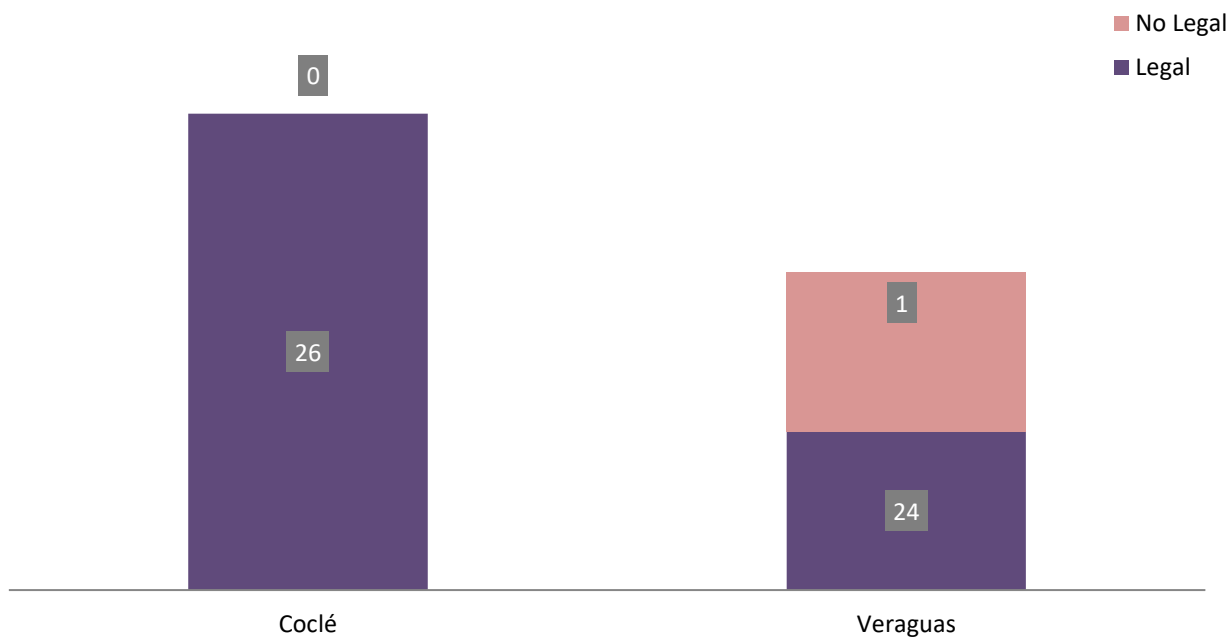
Cuadro 7. NÚMERO DE AUDIENCIAS DE CONTROL DE LEGALIZACIÓN DE LA APREHENSIÓN REALIZADAS EN EL SISTEMA PENAL ACUSATORIO EN EL SEGUNDO DISTRITO JUDICIAL DE PANAMÁ, POR CIRCUITO JUDICIAL, SEGÚN DECISIÓN DEL JUEZ: DEL 1 AL 31 DE ENERO DE 2021. (P)

Decisión del Juez	Total...		Circuito Judicial	
	Número	Porcentaje	Coclé	Veraguas
TOTAL...	<u>51</u>	100%	<u>26</u>	<u>25</u>
Legal	<u>50</u>	98%	26	24
No Legal	<u>1</u>	2%	0	1

(P) Cifras preliminares.

Fuente: Centro de Estadísticas, Ministerio Público de Veraguas y Coclé, Sistema de Audiencia Interno.

GRÁFICA 8. NÚMERO DE AUDIENCIAS DE CONTROL DE LEGALIZACIÓN DE LA APREHENSIÓN REALIZADAS EN EL SISTEMA PENAL ACUSATORIO EN EL SEGUNDO DISTRITO JUDICIAL DE PANAMÁ, POR CIRCUITO JUDICIAL, SEGÚN DECISIÓN DEL JUEZ: DEL 1 AL 31 DE ENERO DE 2021. (P)



Fuente: Centro de Estadísticas, Ministerio Público de Veraguas y Coclé, Sistema de Audiencia Interno.



MINISTERIO PÚBLICO

PROCURADURÍA GENERAL DE LA NACIÓN

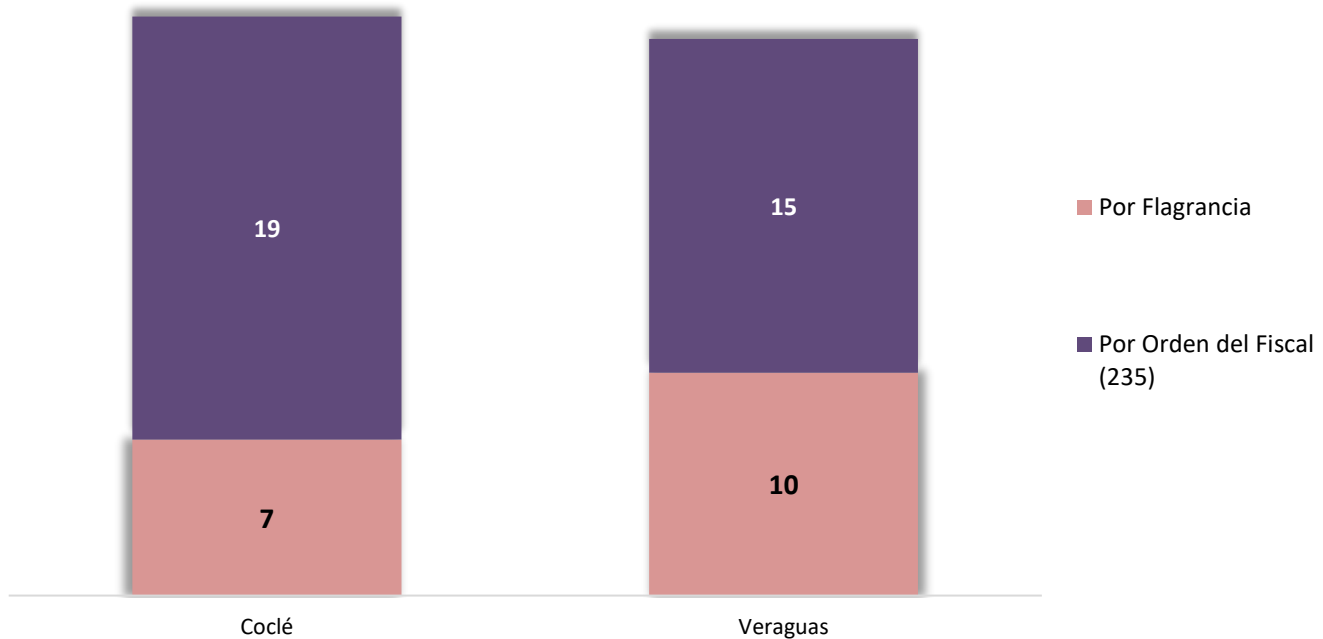
Cuadro 8. NÚMERO DE AUDIENCIAS DE CONTROL DE LEGALIZACIÓN DE LA APREHENSIÓN REALIZADAS EN EL SISTEMA PENAL ACUSATORIO EN EL SEGUNDO DISTRITO JUDICIAL DE PANAMÁ, POR CIRCUITO JUDICIAL, SEGÚN TIPO DE APREHENSIÓN: DEL 1 AL 31 DE ENERO DE 2021. (P)

Tipo de Aprehensión	Total...		Circuito Judicial	
	Número	Porcentaje	Coclé	Veraguas
TOTAL...	51	100%	26	25
Por Flagrancia	17	33%	7	10
Por Orden del Fiscal (235)	34	67%	19	15

(P) Cifras preliminares.

Fuente: Centro de Estadísticas, Ministerio Público de Veraguas y Coclé, Sistema de Audiencia Interno.

GRÁFICA 9. NÚMERO DE AUDIENCIAS DE CONTROL DE LEGALIZACIÓN DE LA APREHENSIÓN REALIZADAS EN EL SISTEMA PENAL ACUSATORIO EN EL SEGUNDO DISTRITO JUDICIAL DE PANAMÁ, POR CIRCUITO JUDICIAL, SEGÚN TIPO DE APREHENSIÓN: DEL 1 AL 31 DE ENERO DE 2021. (P)



Fuente: Centro de Estadísticas, Ministerio Público de Veraguas y Coclé, Sistema de Audiencia Interno.



MINISTERIO PÚBLICO

PROCURADURÍA GENERAL DE LA NACIÓN

Cuadro 9. NÚMERO DE MEDIDAS CAUTELARES APLICADAS EN EL SISTEMA PENAL ACUSATORIO EN EL SEGUNDO DISTRITO JUDICIAL DE PANAMÁ, POR TIPO DE MEDIDA APLICADA, SEGÚN CIRCUITO JUDICIAL: DEL 1 AL 31 DE ENERO DE 2021. (P)

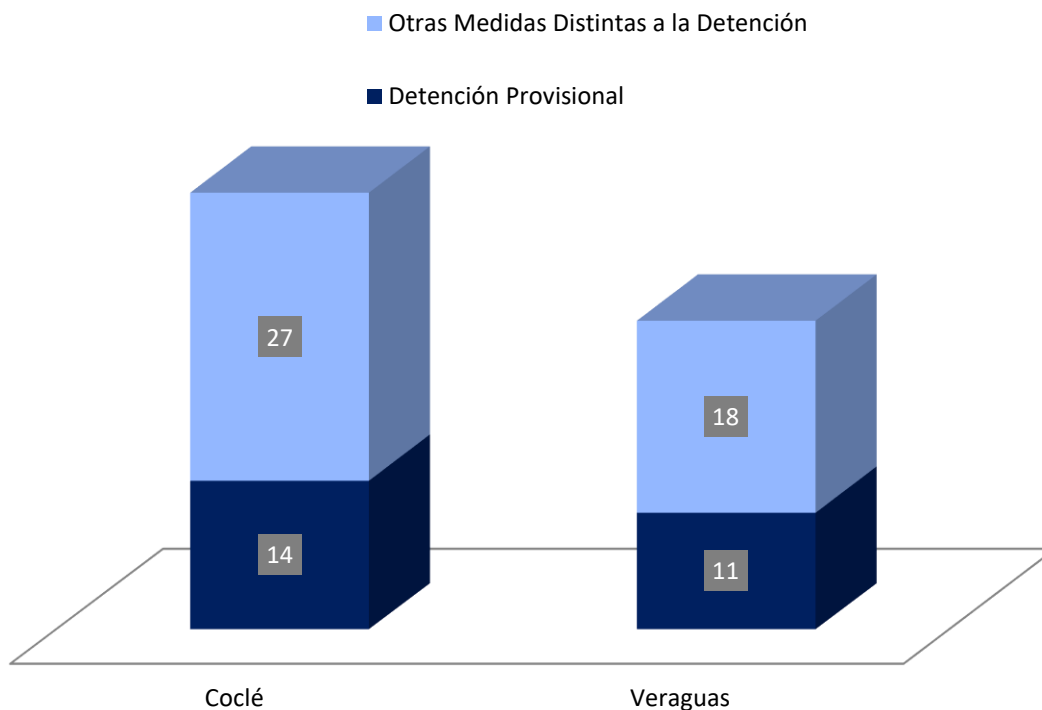
Circuito Judicial	Total...		Tipo de Medida Aplicada ⁽¹⁾	
	Número	Porcentaje	Detención Provisional	Otras Medidas Distintas a la Detención
TOTAL...	70	100%	25	45
Coclé	41	59%	14	27
Veraguas	29	41%	11	18

⁽¹⁾ Los datos en este cuadro corresponden a tipos de medidas aplicadas dentro de un acto de audiencia.

(P) Cifras preliminares.

Fuente: Centro de Estadísticas, Ministerio Público de Veraguas y Coclé, Sistema de Audiencia Interno.

GRÁFICA 10. NÚMERO DE LAS MEDIDAS CAUTELARES APLICADAS EN EL SISTEMA PENAL ACUSATORIO EN EL SEGUNDO DISTRITO JUDICIAL DE PANAMÁ, POR TIPO DE MEDIDA APLICADA, SEGÚN CIRCUITO JUDICIAL: DEL 1 AL 31 DE ENERO DE 2021. (P)



Fuente: Centro de Estadísticas, Ministerio Público de Veraguas y Coclé, Sistema de Audiencia Interno.



MINISTERIO PÚBLICO

PROCURADURÍA GENERAL DE LA NACIÓN

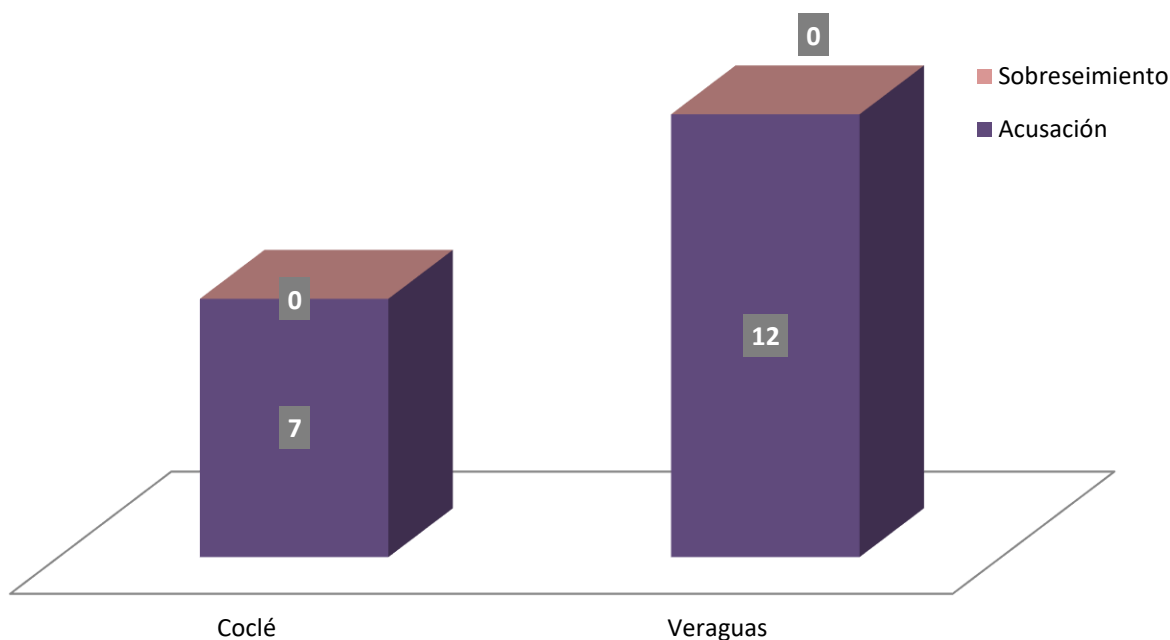
Cuadro 10. NÚMERO DE AUDIENCIAS DE FASE INTERMEDIA REALIZADAS EN EL SISTEMA PENAL ACUSATORIO, DEL SEGUNDO DISTRITO JUDICIAL DE PANAMÁ, POR CIRCUITO JUDICIAL, SEGÚN TIPO DE DECISIÓN DE LA AUDIENCIA: DEL 1 AL 31 DE ENERO DE 2021. (P)

Tipo de Decisión de la Audiencia	Total...		Circuito Judicial	
	Número	Porcentaje	Coclé	Veraguas
TOTAL...	19	100%	7	12
Acusación	19	100%	7	12
Sobreseimiento	0	0%	-	-

(P) Cifras preliminares.

Fuente: Centro de Estadísticas, Ministerio Público de Veraguas y Coclé, Sistema de Audiencia Interno.

GRÁFICA 11. NÚMERO DE AUDIENCIAS DE FASE INTERMEDIA REALIZADAS EN EL SISTEMA PENAL ACUSATORIO EN EL SEGUNDO DISTRITO JUDICIAL DE PANAMÁ, POR CIRCUITO JUDICIAL, SEGÚN TIPO DE DECISIÓN DE LA AUDIENCIA: DEL 1 AL 31 DE ENERO DE 2021. (P)



Fuente: Centro de Estadísticas, Ministerio Público de Veraguas y Coclé, Sistema de Audiencia Interno.



**MINISTERIO PÚBLICO
PROCURADURÍA GENERAL DE LA NACIÓN**

**Cuadro 11. NÚMERO DE SENTENCIAS DE EL SISTEMA PENAL ACUSATORIO EN EL SEGUNDO DISTRITO JUDICIAL DE PANAMÁ, POR CIRCUITO JUDICIAL, SEGÚN TIPO DE PROCEDIMIENTO:
DEL 1 AL 31 DE ENERO DE 2021. (P)**

Tipo de Procedimiento ⁽¹⁾	Total...		Circuito Judicial	
	Número	Porcentaje	Coclé	Veraguas
TOTAL...	33	100%	21	12
Acuerdo de Pena ⁽²⁾	32	97%	21	11
Procedimiento Simplificado	0	0%	-	-
Procedimiento Directo	0	0%	-	-
Procedimiento Directo Inmediato	0	0%	-	-
Procedimiento Simplificado Inmediato	0	0%	-	-
Juicio Oral Inmediato	0	0%	-	-
Juicio Oral Ordinario	1	3%	-	1

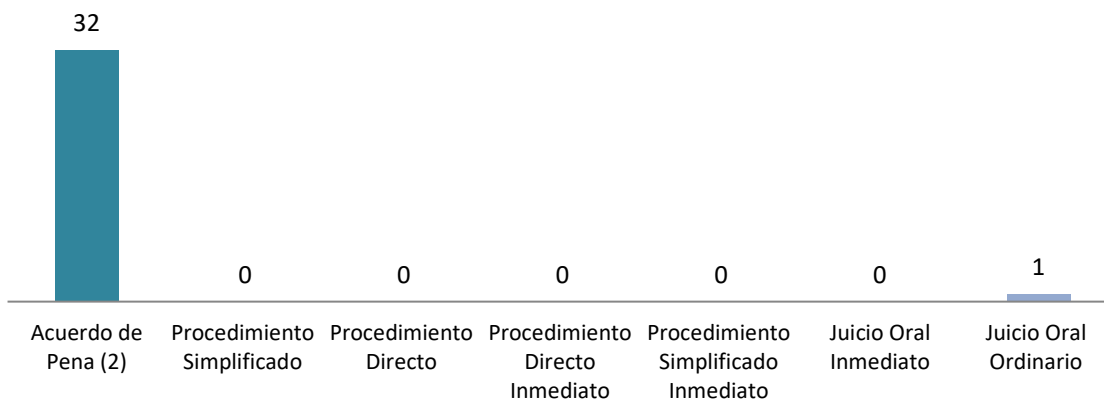
⁽¹⁾ La información presentada en este cuadro corresponde a datos por carpeta.

⁽²⁾ En el Circuito Judicial de Veraguas, se validaron 10 acuerdos de pena en donde se emitieron 11 sentencias por este procedimiento ya que en meses anteriores se había validado en audiencia un acuerdo de pena por colaboración, quedando pendiente en ese momento la lectura de sentencia.

(P) Cifras Preliminares

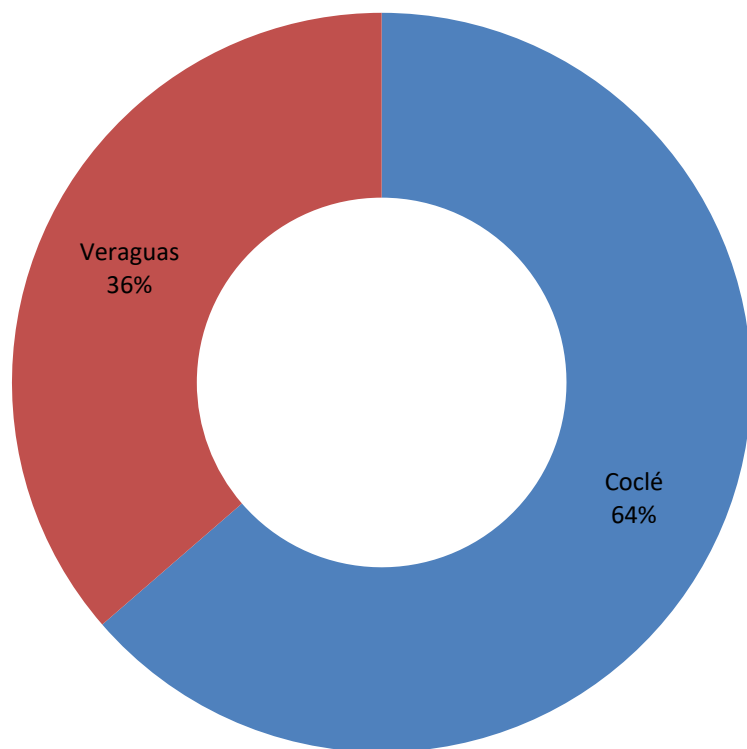
Fuente: Centro de Estadísticas, Ministerio Público de Veraguas y Coclé, Sistema de Audiencia Interno.

**GRÁFICA 12. NÚMERO DE SENTENCIAS DE EL SISTEMA PENAL ACUSATORIO EN EL SEGUNDO DISTRITO JUDICIAL DE PANAMÁ, SEGÚN TIPO DE PROCEDIMIENTO:
DEL 1 AL 31 DE ENERO DE 2021. (P)**



Fuente: Centro de Estadísticas, Ministerio Público de Veraguas y Coclé, Sistema de Audiencia Interno.

GRÁFICA 13. DISTRIBUCIÓN PORCENTUAL DE LAS SENTENCIAS DE EL SISTEMA PENAL ACUSATORIO EN EL SEGUNDO DISTRITO JUDICIAL DE PANAMÁ, POR DEL 1 AL 31 DE ENERO DE 2021. (P)



Fuente: Centro de Estadísticas, Ministerio Público de Veraguas y Coclé, Sistema de Audiencia Interno.



MINISTERIO PÚBLICO

PROCURADURÍA GENERAL DE LA NACIÓN

Cuadro 12. NÚMERO DE SENTENCIA EN EL SISTEMA PENAL ACUSATORIO EN EL SEGUNDO DISTRITO JUDICIAL DE PANAMÁ, POR CIRCUITO JUDICIAL, SEGÚN TIPO DE FALLO DE LA SENTENCIA: DEL 1 AL 31 DE ENERO DE 2021. (P)

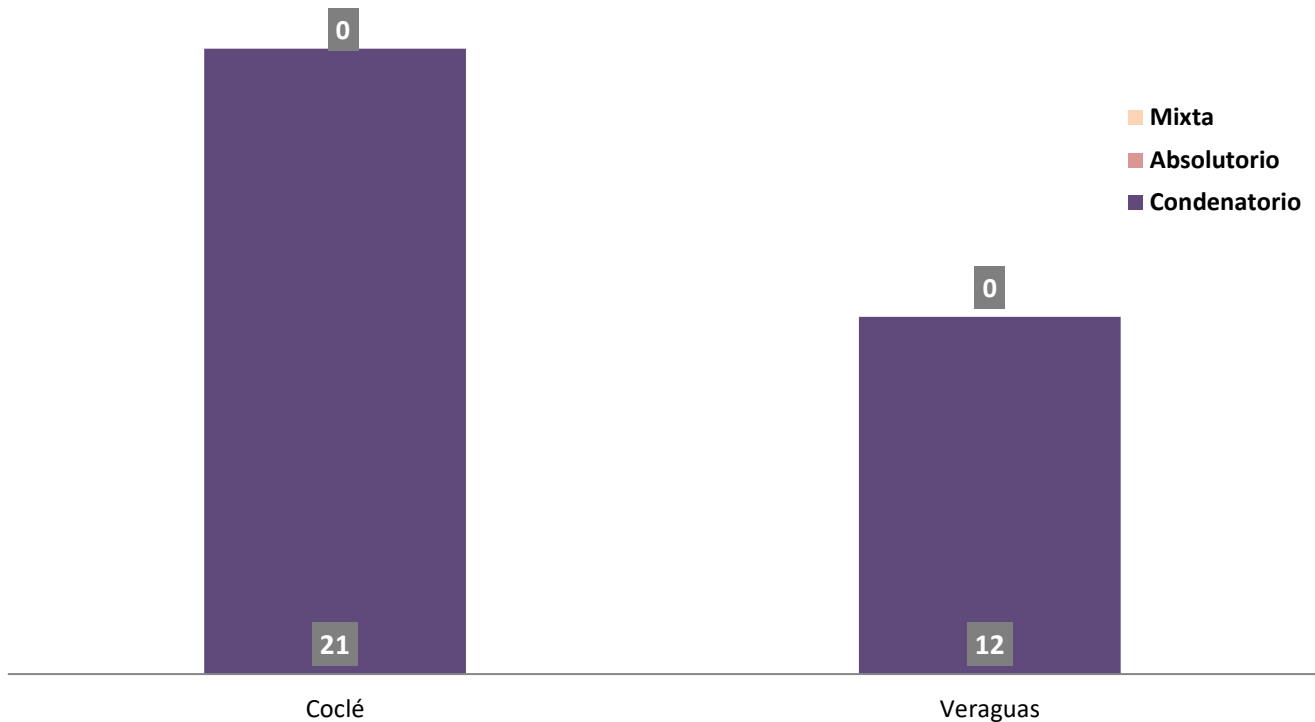
Tipo de Fallo de La Sentencia ⁽¹⁾	Total...		Circuito Judicial	
	Número	Porcentaje	Coclé	Veraguas
TOTAL...	33	100%	21	12
Condenatorio	33	100%	21	12
Absolutorio	0	0%	0	-
Mixta	0	0%	0	-

⁽¹⁾ Los datos presentados en este cuadro corresponden a cifras por carpetas.

(P) Cifras preliminares.

Fuente: Centro de Estadísticas, Ministerio Público de Veraguas y Coclé, Sistema de Audiencia Interno.

GRÁFICA 14. NÚMERO DE SENTENCIA EN EL SISTEMA PENAL ACUSATORIO EN EL SEGUNDO DISTRITO JUDICIAL DE PANAMÁ, POR CIRCUITO JUDICIAL, SEGÚN TIPO DE FALLO DE LA SENTENCIA: DEL 1 AL 31 DE ENERO DE 2021. (P)



Fuente: Centro de Estadísticas, Ministerio Público de Veraguas y Coclé, Sistema de Audiencia Interno.



**MINISTERIO PÚBLICO
PROCURADURÍA GENERAL DE LA NACIÓN**

Cuadro 13. NÚMERO DE CAUSAS EGRESADAS EN EL SISTEMA PENAL ACUSATORIO EN EL SEGUNDO DISTRITO JUDICIAL DE PANAMÁ, POR CIRCUITO JUDICIAL, SEGÚN TIPOS DE SALIDAS: DEL 1 AL 31 DE ENERO DE 2021. (P)

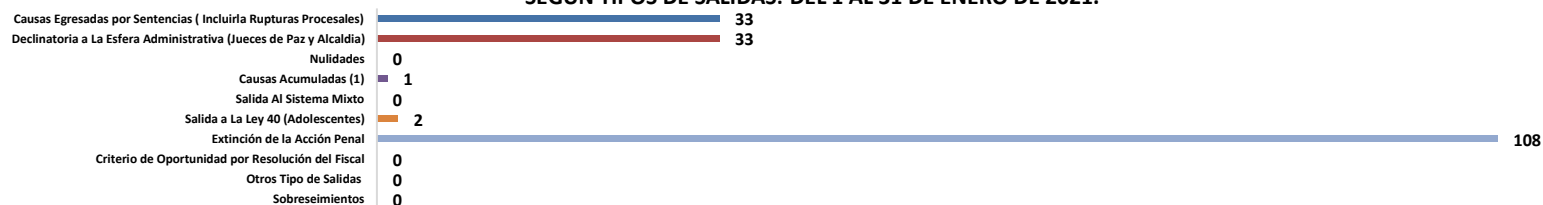
Salidas definitivas	Total...		Circuito Judicial	
	Número	Porcentaje	Coclé	Veraguas
TOTAL...	177	100%	95	82
Causas Egresadas por Sentencias (Incluiría Rupturas Procesales)	33	19%	21	12
Declinatoria a La Esfera Administrativa (Jueces de Paz y Alcaldía)	33	19%	17	16
Nulidades	0	0%	-	-
Causas Acumuladas ⁽¹⁾	1	1%	1	-
Salida Al Sistema Mixto	0	0%	-	-
Salida a La Ley 40 (Adolescentes)	2	1%	-	2
Extinción de la Acción Penal	108	61%	56	52
Criterio de Oportunidad por Resolución del Fiscal	0	0%	-	-
Otros Tipo de Salidas	0	0%	-	-
Sobreseimientos	0	0%	-	-

(P) Cifras preliminares.

(1) En el Circuito Judicial de Coclé se realizaron dos audiencias de acumulación, sin embargo de estas solamente una fue aceptada por el Juez de Garantía.

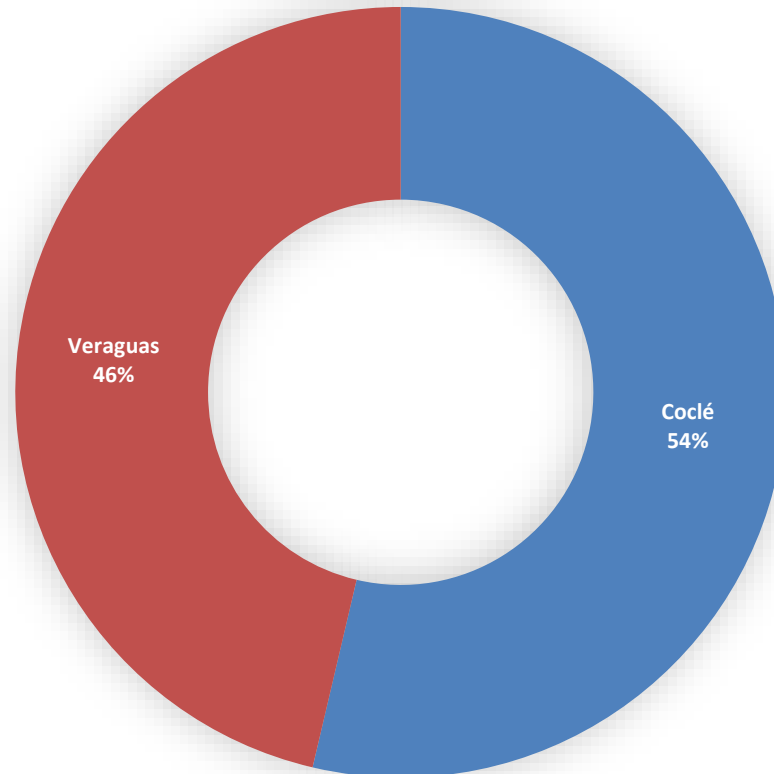
Fuente: Centro de Estadísticas, Ministerio Público de Panamá, Sistema de Audiencia Interno.

Gráfica 15. NÚMERO DE CAUSAS EGRESADAS EN EL SISTEMA PENAL ACUSATORIO EN EL PRIMER DISTRITO JUDICIAL DE PANAMÁ, SEGÚN TIPOS DE SALIDAS: DEL 1 AL 31 DE ENERO DE 2021.



Fuente: Centro de Estadísticas, Ministerio Público de Panamá, Sistema de Audiencia Interno.

Gráfica 16. DISTRIBUCIÓN PORCENTAJE DE CAUSAS EGRESADAS EN EL SISTEMA PENAL ACUSATORIO, EN EL SEGUNDO DISTRITO JUDICIAL DE PANAMÁ, POR CIRCUITO JUDICIAL: DEL 1 AL 31 DE ENERO DE 2021.



Fuente: Centro de Estadísticas, Ministerio Público de Panamá, Sistema de Audiencia Interno.



MINISTERIO PÚBLICO

PROCURADURÍA GENERAL DE LA NACIÓN

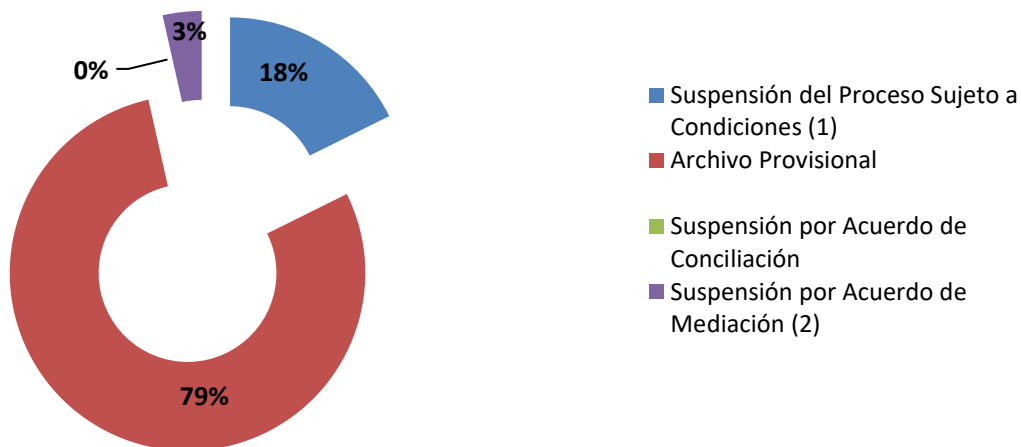
Cuadro 14. NÚMERO DE CAUSAS SUSPENDIDAS EN EL SISTEMA PENAL ACUSATORIO EN EL SEGUNDO DISTRITO JUDICIAL DE PANAMÁ, POR CIRCUITO JUDICIAL, SEGÚN TIPOS DE SUSPENSIONES: DEL 1 AL 31 DE ENERO DE 2021. (P)

Tipos de Suspensiones	Total...		Circuito Judicial	
	Número	Porcentaje	Coclé	Veraguas
TOTAL...	283	100%	66	217
Suspensión del Proceso Sujeto a Condiciones ⁽¹⁾	50	18%	20	30
Archivo Provisional	223	79%	41	182
Suspensión por Acuerdo de Conciliación	0	0%	-	-
Suspensión por Acuerdo de Mediación ⁽²⁾	10	4%	5	5

(P) Cifras preliminares.

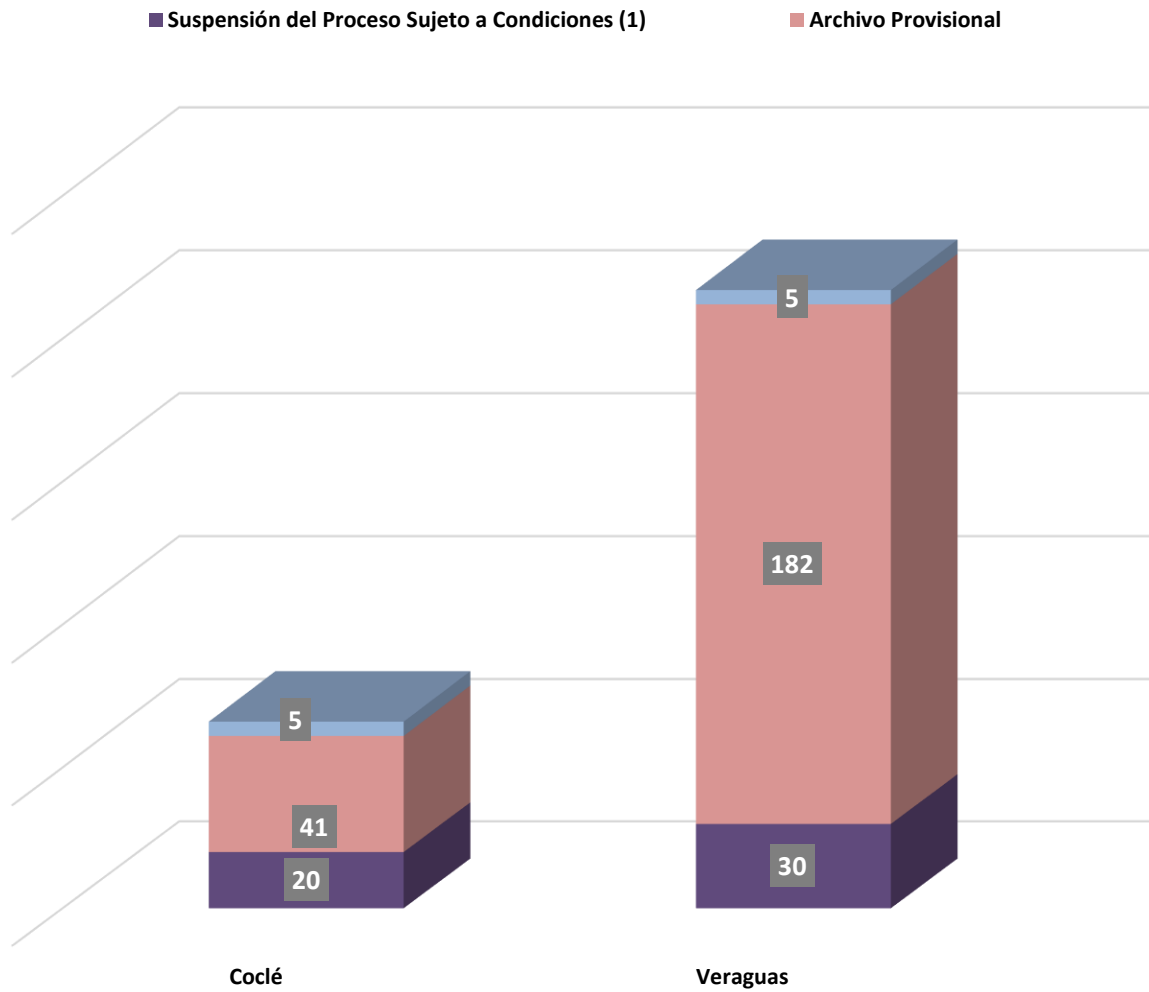
Fuente: Centro de Estadísticas, Ministerio Público de Veraguas y Coclé, Sistema de Audiencia Interno.

GRÁFICA 17. DISTRIBUCIÓN PORCENTUAL DE LAS CAUSAS SUSPENDIDAS EN EL SISTEMA PENAL ACUSATORIO EN EL SEGUNDO DISTRITO JUDICIAL DE PANAMÁ, SEGÚN TIPOS DE SUSPENSIONES: DEL 1 AL 31 DE ENERO DE 2021. (P)



Fuente: Centro de Estadísticas, Ministerio Público de Veraguas y Coclé, Sistema de Audiencia Interno.

GRÁFICA 18. NÚMERO DE CAUSAS SUSPENDIDAS EN EL SISTEMA PENAL ACUSATORIO EN EL SEGUNDO DISTRITO JUDICIAL DE PANAMÁ, POR CIRCUITO JUDICIAL, SEGÚN TIPOS DE SUSPENSIONES: DEL 1 AL 31 DE ENERO DE 2021. (P)



Fuente: Centro de Estadísticas, Ministerio Público de Veraguas y Coclé, Sistema de Audiencia Interno.



MINISTERIO PÚBLICO
PROCURADURÍA GENERAL DE LA NACIÓN

Cuadro 15. NÚMERO DE PROCEDIMIENTOS ALTERNOS DE SOLUCIÓN DE CONFLICTO PENAL APLICADOS EN EL SISTEMA PENAL ACUSATORIO EN EL SEGUNDO DISTRITO JUDICIAL DE PANAMÁ, POR CIRCUITO JUDICIAL, SEGÚN TIPO DE PROCEDIMIENTO: DEL 1 AL 31 DE ENERO DE 2021. (P)

Tipo de Procedimiento	Total...		Circuito Judicial	
	Número	Porcentaje	Coclé	Veraguas
TOTAL...	99	100%	47	52
Acuerdo de Pena ⁽¹⁾	31	31%	21	10
Criterio de Oportunidad	0	0%	-	-
Desistimiento	8	8%	1	7
Conciliación	0	0%	-	-
Mediación ⁽²⁾	10	10%	5	5
Suspensión del Proceso Sujeto a Condiciones ⁽³⁾	50	51%	20	30

(P) Cifras preliminares.

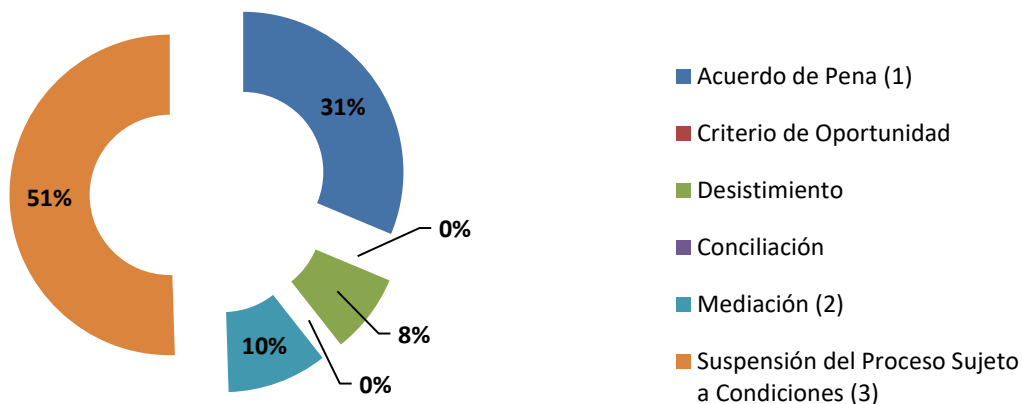
⁽¹⁾ Los Acuerdos de Pena son por persona. En el Circuito Judicial de Veraguas, se validaron 10 acuerdos de pena en donde se emitieron 11 sentencias por este procedimiento ya que en meses anteriores se había validado en audiencia un acuerdo de pena por colaboración, quedando pendiente en ese momento la lectura de sentencia.

⁽²⁾ En el Circuito Judicial de Coclé se realizaron 6 audiencias de validación de acuerdo de mediación, sin embargo solo se aceptaron 5 acuerdos de mediación y en Veraguas se realizaron 10 audiencias donde se aceptaron 5.

⁽³⁾ En el Circuito Judicial de Coclé se realizaron 22 audiencias de Suspensión del Proceso Sujeto a Condiciones, no obstante solo se admitieron 20 Suspensiones del Proceso Sujeto a Condiciones.

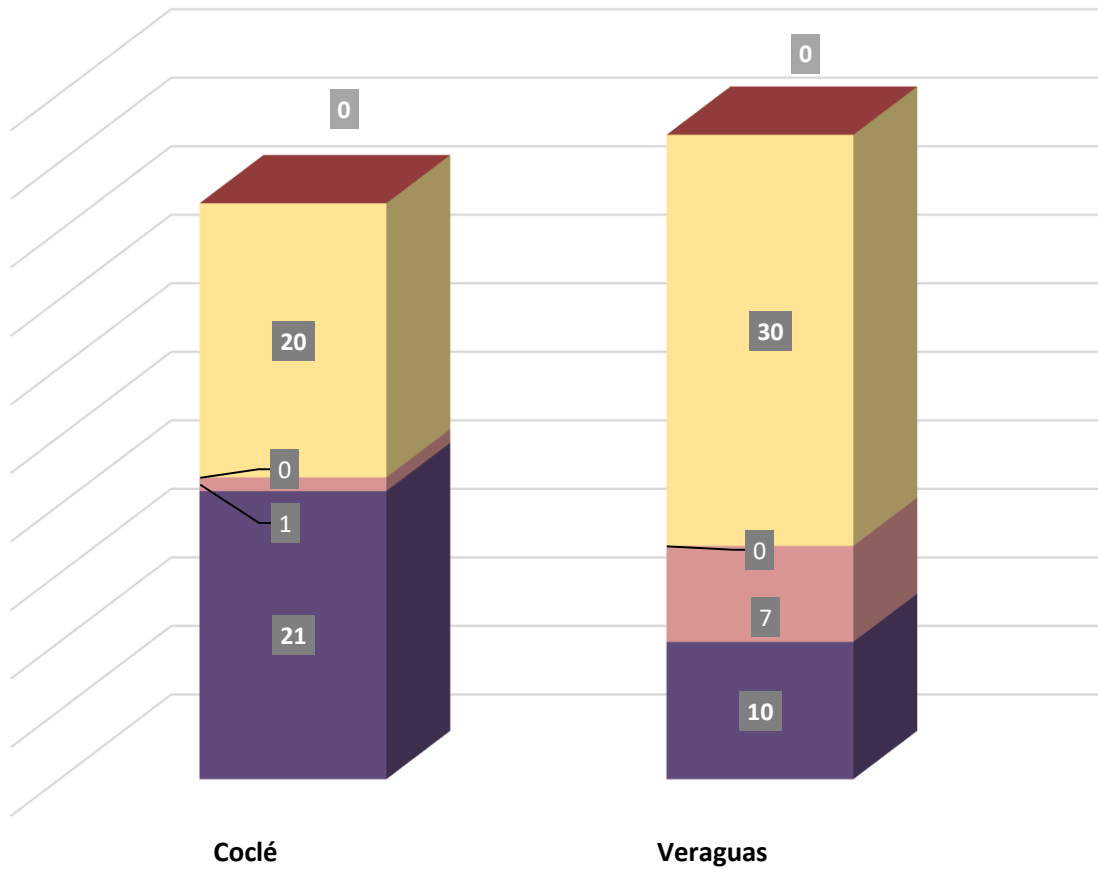
Fuente: Centro de Estadísticas, Ministerio Público de Veraguas y Coclé, Sistema de Audiencia Interno.

GRÁFICA 19. DISTRIBUCIÓN PORCENTUAL DE LOS PROCEDIMIENTOS ALTERNOS DE SOLUCIÓN DE CONFLICTO PENAL APLICADOS EN EL SISTEMA PENAL ACUSATORIO EN EL SEGUNDO DISTRITO JUDICIAL DE PANAMÁ, SEGÚN TIPO DE PROCEDIMIENTO: DEL 1 AL 31 DE ENERO DE 2021. (P)



Fuente: Centro de Estadísticas, Ministerio Público de Veraguas y Coclé, Sistema de Audiencia Interno.

GRÁFICA 20. NÚMERO DE PROCEDIMIENTOS ALTERNOS DE SOLUCIÓN DE CONFLICTO PENAL APLICADOS EN EL SISTEMA PENAL ACUSATORIO EN EL SEGUNDO DISTRITO JUDICIAL DE PANAMÁ, POR CIRCUITO JUDICIAL, SEGÚN TIPO DE PROCEDIMIENTO: DEL 1 AL 31 DE ENERO DE 2021. (P)



- Criterio de Oportunidad
- Suspensión del Proceso Sujeto a Condiciones (3)
- Conciliación
- Desistimiento
- Acuerdo de Pena (1)

Fuente: Centro de Estadísticas, Ministerio Público de Veraguas y Coclé, Sistema de Audiencia Interno.



MINISTERIO PÚBLICO
PROCURADURÍA GENERAL DE LA NACIÓN

Cuadro 16. NÚMERO DE SENTENCIAS DE EL SISTEMA PENAL ACUSATORIO EN EL SEGUNDO DISTRITO JUDICIAL DE PANAMÁ, POR CIRCUITO, SEGÚN DELITOS GENÉRICOS: DEL 1 AL 31 DE ENERO DE 2021. (P)

Delitos Genéricos	Total...		Circuito Judicial	
	Número	Porcentaje	Coclé	Veraguas
TOTAL...	33	100%	21	12
Título I - Delitos contra la Vida y la Integridad Personal	3	9%	3	-
Título II - Delitos contra la Libertad	0	0%	-	-
Título III - Delitos contra la Libertad e Integridad Sexual	12	36%	10	2
Título IV - Delitos contra el Honor de la Persona Natural	0	0%	-	-
Título V - Delitos contra el Orden Jurídico Familiar y el Estado Civil	2	6%	2	-
Título VI - Delitos contra el Patrimonio Económico	6	18%	1	5
Título VII - Delitos contra el Orden Económico	1	3%	1	-
Título VIII - Delitos contra la Seguridad Jurídica de los Medios Electrónicos	0	0%	-	-
Título IX - Delitos contra la Seguridad Colectiva	9	27%	4	5
Título X - Delitos contra la Administración Pública	0	0%	-	-
Título XI - Delitos contra la Fe Pública	0	0%	-	-
Título XII - Delitos contra la Administración de Justicia	0	0%	-	-
Título XIII - Delitos contra el Ambiente y el Ordenamiento Territorial	0	0%	-	-
Título XIV - Delitos contra la Personalidad Jurídica del Estado	0	0%	-	-
Título XV - Delitos contra la Humanidad	0	0%	-	-

(P) Cifras preliminares.

Fuente: Centro de Estadísticas, Ministerio Público de Veraguas y Coclé, Sistema de Audiencia Interno.



MINISTERIO PÚBLICO
PROCURADURÍA GENERAL DE LA NACIÓN

Cuadro 17. NÚMERO DE CAUSAS ARCHIVADAS PROVISIONALMENTE EN EL SISTEMA PENAL ACUSATORIO EN EL SEGUNDO DISTRITO JUDICIAL DE PANAMÁ, POR CIRCUITO JUDICIAL, SEGÚN DELITOS GENÉRICOS: DEL 1 AL 31 DE ENERO DE 2021. (P)

Delitos Genéricos	Total...		Circuito Judicial	
	Número	Porcentaje	Coclé	Veraguas
TOTAL...	223	100%	41	182
Título I - Delitos contra la Vida y la Integridad Personal	42	19%	17	25
Título II - Delitos contra la Libertad	5	2%	1	4
Título III - Delitos contra la Libertad e Integridad Sexual	13	6%	1	12
Título IV - Delitos contra el Honor de la Persona Natural	1	0%	-	1
Título V - Delitos contra el Orden Jurídico Familiar y el Estado Civil	34	15%	2	32
Título VI - Delitos contra el Patrimonio Económico	67	30%	8	59
Título VII - Delitos contra el Orden Económico	4	2%	2	2
Título VIII - Delitos contra la Seguridad Jurídica de los Medios Electrónicos	0	0%	-	-
Título IX - Delitos contra la Seguridad Colectiva	47	21%	10	37
Título X - Delitos contra la Administración Pública	0	0%	-	-
Título XI - Delitos contra la Fe Pública	4	2%	-	4
Título XII - Delitos contra la Administración de Justicia	1	0%	-	1
Título XIII - Delitos contra el Ambiente y el Ordenamiento Territorial	5	2%	-	5
Título XIV - Delitos contra la Personalidad Jurídica del Estado	0	0%	-	-
Título XV - Delitos contra la Humanidad	0	0%	-	-

(P) Cifras preliminares.

Fuente: Centro de Estadísticas, Ministerio Público de Veraguas y Coclé, Sistema de Audiencia Interno.



MINISTERIO PÚBLICO
PROCURADURÍA GENERAL DE LA NACIÓN

Cuadro 18. NÚMERO DE PROCEDIMIENTOS ALTERNOS DE SOLUCIÓN DE CONFLICTO PENAL APLICADOS EN EL SISTEMA PENAL ACUSATORIO EN EL SEGUNDO DISTRITO JUDICIAL DE PANAMÁ, POR CIRCUITO JUDICIAL, SEGÚN DELITOS GENÉRICOS: DEL 1 AL 31 DE ENERO 2021. (P)

Delitos Genéricos	TOTAL...		Circuito Judicial	
	Número	Porcentaje	Coclé	Veraguas
TOTAL...	99	100%	47	52
Título I - Delitos contra la Vida y la Integridad Personal	11	11%	6	5
Título II - Delitos contra la Libertad	1	1%	-	1
Título III - Delitos contra la Libertad e Integridad Sexual	20	20%	16	4
Título IV - Delitos contra el Honor de la Persona Natural	0	0%	-	-
Título V - Delitos contra el Orden Jurídico Familiar y el Estado Civil	38	38%	17	21
Título VI - Delitos contra el Patrimonio Económico	9	9%	1	8
Título VII - Delitos contra el Orden Económico	2	2%	1	1
Título VIII - Delitos contra la Seguridad Jurídica de los Medios Electrónicos	0	0%	-	-
Título IX - Delitos contra la Seguridad Colectiva	15	15%	5	10
Título X - Delitos contra la Administración Pública	0	0%	-	-
Título XI - Delitos contra la Fe Pública	1	1%	1	-
Título XII - Delitos contra la Administración de Justicia	2	2%	-	2
Título XIII - Delitos contra el Ambiente y el Ordenamiento Territorial	0	0%	-	-
Título XIV - Delitos contra la Personalidad Jurídica del Estado	0	0%	-	-
Título XV - Delitos contra la Humanidad	0	0%	-	-

(P) Cifras preliminares.

Fuente: Centro de Estadísticas, Ministerio Público de Veraguas y Coclé, Sistema de Audiencia Interno.