



MINISTERIO PÚBLICO
PROCURADURÍA GENERAL DE LA NACIÓN

Cuadro 1. NÚMERO DE DENUNCIAS RECEPTADAS EN EL SISTEMA PENAL ACUSATORIO DE HECHOS DELICTIVOS OCURRIDOS EN EL PRIMER DISTRITO JUDICIAL DE PANAMÁ, POR TIPO DE INGRESO, SEGÚN UNIDAD RECEPTORA: DEL 1 AL 31 DE ENERO DE 2021.(P)

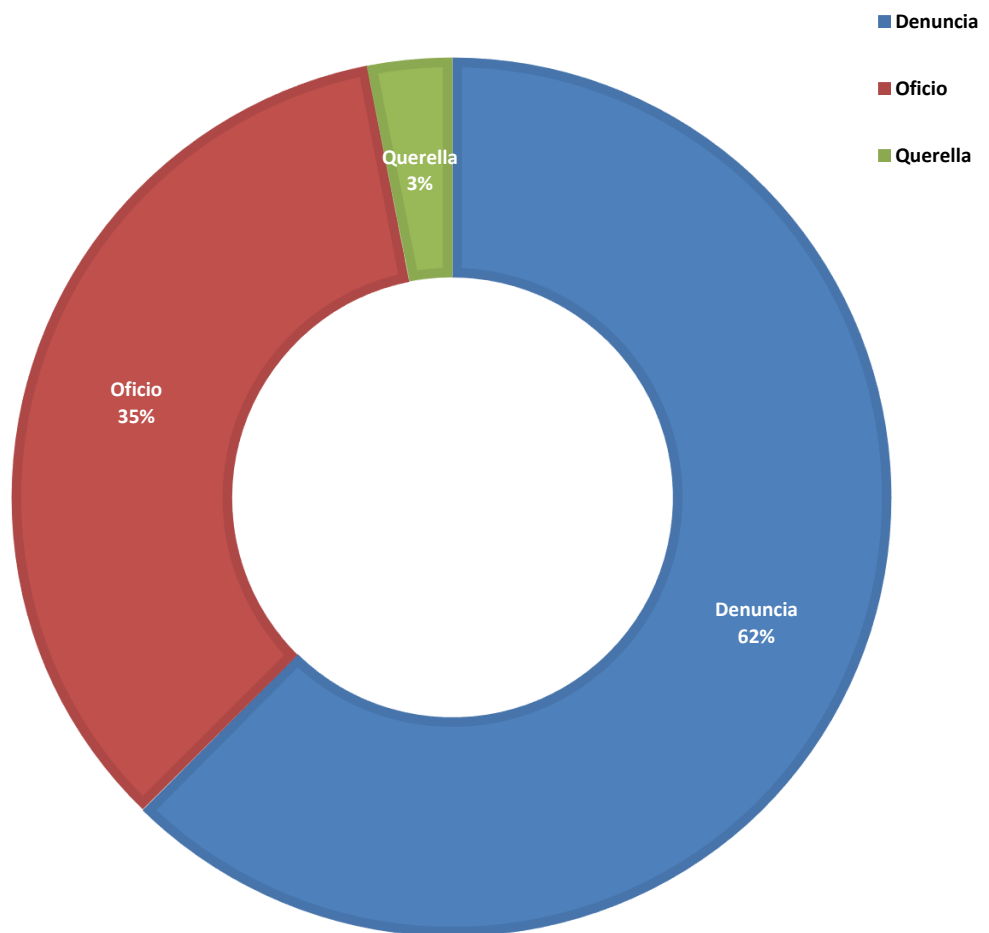
Unidad Receptora (1)	Total...	Tipo de Ingreso		
		Denuncia	Oficio	Querrela
TOTAL...	<u>4117</u>	<u>2569</u>	<u>1421</u>	<u>127</u>
Unidades de Atención Primaria Sede principal de Panamá	<u>503</u>	404	83	16
Sub Regionales de Atención Primaria de Panamá	<u>773</u>	556	186	31
Sub-Secretaría General - Despacho Superior	<u>6</u>	4	-	2
Unidades de Atención Primaria de Familia	<u>301</u>	222	71	8
Sede Principal Sección de Homicidios Panamá	<u>43</u>	4	39	-
Unidades de Atención Primaria Especializadas de Drogas	<u>158</u>	-	158	-
Unidades de Atención Primaria Especializadas Delincuencia Organizada	<u>17</u>	8	8	1
Unidades de Atención Primaria Especializadas Anticorrupción	<u>38</u>	17	7	14
Unidades de Atención Primaria Especializada Propiedad Intelectual	<u>40</u>	12	28	-
Unidades de Atención Primaria Especializada en Delitos de Asociación Ilícita	<u>0</u>	-	-	-
Personerías de Panamá	<u>6</u>	3	3	-
Otras Unidades de Atención Primaria	<u>124</u>	90	29	5
Unidades de Atención Primaria Sede principal de San Miguelito	<u>342</u>	216	113	13
Unidad Receptora de Drogas de San Miguelito	<u>63</u>	-	63	-
Unidad Receptora de Familia de San Miguelito	<u>136</u>	71	64	1
Otras Unidades de Atención Primaria	<u>53</u>	43	9	1
Unidades de Atención Primaria Sede principal de Panamá Oeste	<u>206</u>	152	47	7
Sub Regional de Arraiján	<u>397</u>	289	99	9
Unidades de Atención Primaria de Familia	<u>146</u>	123	20	3
Unidades de Atención Primaria Especializadas de Droga	<u>44</u>	-	44	-
Personerías de Panamá Oeste	<u>126</u>	58	67	1
Otras Unidades de Atención Primaria	<u>27</u>	21	4	2
Unidades de Atención Primaria Sede principal de Colón	<u>286</u>	146	132	8
Unidades de Atención Primaria de Familia	<u>71</u>	48	22	1
Unidades de Atención Primaria Drogas de Colón	<u>56</u>	12	44	-
Personerías de Colón	<u>27</u>	15	10	2
Otras Unidades de Atención Primaria	<u>17</u>	3	14	-
Unidades de Atención Primaria Sede principal de Darién	<u>66</u>	29	36	1
Unidades de Atención Primaria de Familia	<u>5</u>	4	1	-
Unidades de Atención Primaria Drogas de Darién	<u>10</u>	-	10	-
Unidades de Atención Primaria Homicidio de Darién	<u>0</u>	-	-	-
Fiscalía Comarcal	<u>9</u>	5	4	-
Personerías de Darién	<u>14</u>	9	5	-
Otras Unidades de Atención Primaria	<u>7</u>	5	1	1

(1) Las noticias criminales presentadas corresponden al lugar de ocurrencia del hecho.

(P) Cifras preliminares.

Fuente: Centro de Estadísticas, Ministerio Público de Panamá, Plataforma del Sistema Penal Acusatorio.

Gráfica 1. DISTRIBUCIÓN PORCENTUAL DE LAS DENUNCIAS RECEPTADAS EN EL SISTEMA PENAL ACUSATORIO DE HECHOS DELICTIVOS OCURRIDOS EN EL PRIMER DISTRITO JUDICIAL DE PANAMÁ, POR TIPO DE INGRESO: DEL 1 AL 31 DE ENERO DE 2021(P)



Fuente: Centro de Estadísticas, Ministerio Público de Panamá, Plataforma del Sistema Penal Acusatorio.



MINISTERIO PÚBLICO

PROCURADURÍA GENERAL DE LA NACIÓN

Cuadro 3. NÚMERO DE DENUNCIAS RECEPTADAS EN EL SISTEMA PENAL ACUSATORIO EN EL PRIMER DISTRITO JUDICIAL DE PANAMÁ, POR CIRCUITO JUDICIAL, SEGÚN EL TURNO EN QUE SE REGISTRA LA DENUNCIA: DEL 1 AL 31 DE ENERO DE 2021.(P)

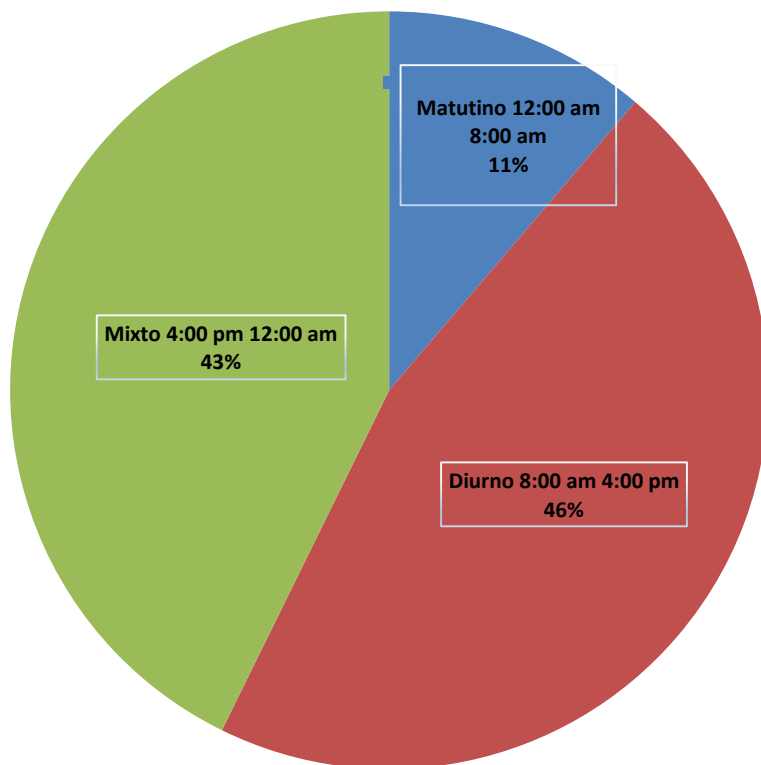
Turno en que se Registra la Denuncia (1)	Total...		Circuito Judicial				
	Número	Porcentaje	Panamá	San Miguelito	Panamá Oeste	Colón	Darién
TOTAL...	<u>4117</u>	<u>100%</u>	<u>2009</u>	<u>594</u>	<u>946</u>	<u>457</u>	<u>111</u>
Matutino 12:00 am 8:00 am	<u>463</u>	11%	221	69	110	53	10
Diurno 8:00 am 4:00 pm	<u>1895</u>	46%	893	282	429	236	55
Mixto 4:00 pm 12:00 am	<u>1759</u>	43%	895	243	407	168	46

(1) Las noticias criminales presentadas corresponden al lugar de ocurrencia del hecho.

(P) Cifras preliminares.

Fuente: Centro de Estadísticas, Ministerio Público de Panamá, Plataforma del Sistema Penal Acusatorio.

Gráfica 3. DISTRIBUCIÓN PORCENTUAL DE LAS DENUNCIAS RECEPTADAS EN EL SISTEMA PENAL ACUSATORIO EN EL PRIMER DISTRITO JUDICIAL DE PANAMÁ, SEGÚN TURNO EN QUE SE REGISTRA LA DENUNCIA: DEL 1 AL 31 DE ENERO DE 2021.(P)



Fuente: Centro de Estadísticas, Ministerio Público de Panamá, Plataforma del Sistema Penal Acusatorio.



MINISTERIO PÚBLICO
PROCURADURÍA GENERAL DE LA NACIÓN

Cuadro 2. NÚMERO DE DENUNCIAS RECEPTADAS EN EL SISTEMA PENAL ACUSATORIO DE HECHOS DELICTIVOS OCURRIDOS EN EL SISTEMA PENAL ACUSATORIO, EN EL PRIMER DISTRITO JUDICIAL DE PANAMÁ, POR CIRCUITO JUDICIAL, SEGÚN DELITOS GENÉRICOS: DEL 1 AL 31 DE ENERO DE 2021.(P)

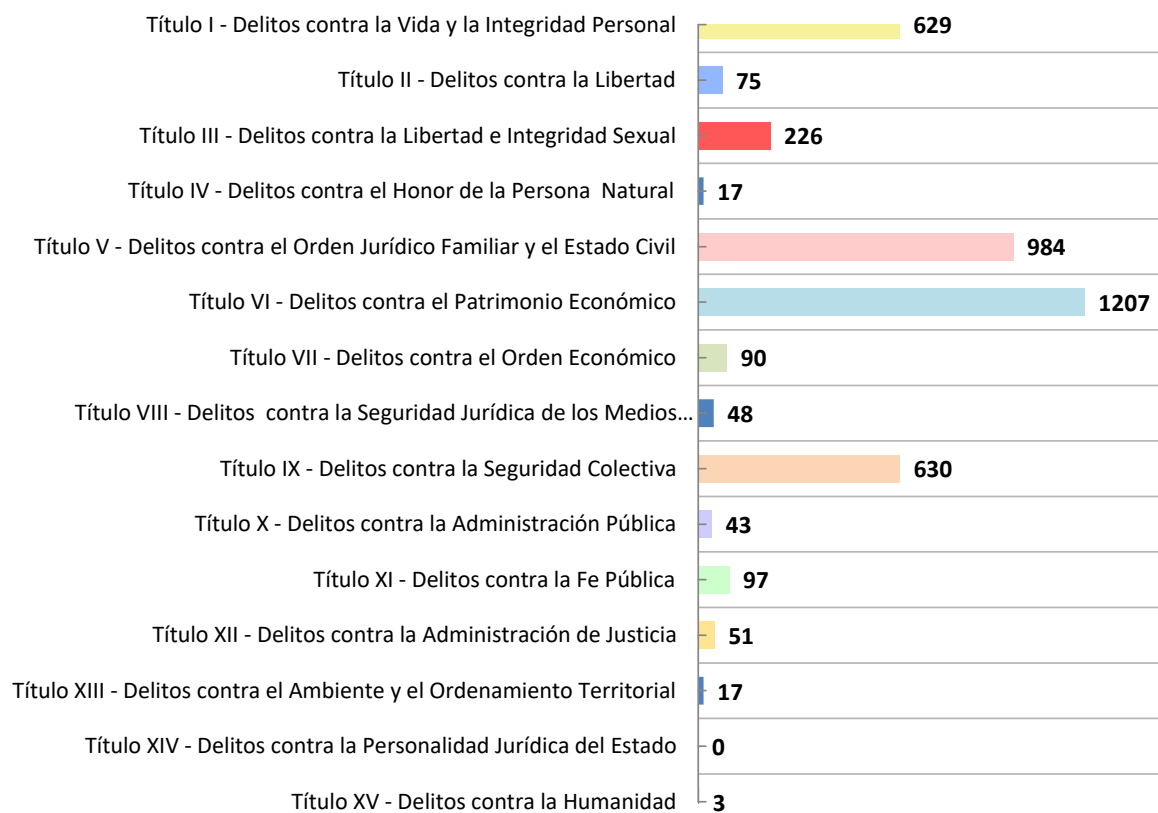
Delitos Genéricos (1)	Total...		Circuito Judicial				
	Número	Porcentaje	Panamá	San Miguelito	Panamá Oeste	Colón	Darién
TOTAL...	4117	100%	2009	594	946	457	111
Título I - Delitos contra la Vida y la Integridad Personal	<u>629</u>	15%	308	95	128	79	19
Título II - Delitos contra la Libertad	<u>75</u>	2%	39	7	18	9	2
Título III - Delitos contra la Libertad e Integridad Sexual	<u>226</u>	5%	92	23	62	27	22
Título IV - Delitos contra el Honor de la Persona Natural	<u>17</u>	0%	6	4	2	4	1
Título V - Delitos contra el Orden Jurídico Familiar y el Estado Civil	<u>984</u>	24%	335	141	360	122	26
Título VI - Delitos contra el Patrimonio Económico	<u>1207</u>	29%	744	180	208	56	19
Título VII - Delitos contra el Orden Económico	<u>90</u>	2%	60	4	6	20	-
Título VIII - Delitos contra la Seguridad Jurídica de los Medios Electrónicos	<u>48</u>	1%	34	2	10	2	-
Título IX - Delitos contra la Seguridad Colectiva	<u>630</u>	15%	284	106	109	118	13
Título X - Delitos contra la Administración Pública	<u>43</u>	1%	26	6	5	4	2
Título XI - Delitos contra la Fe Pública	<u>97</u>	2%	50	15	19	13	-
Título XII - Delitos contra la Administración de Justicia	<u>51</u>	1%	22	10	14	3	2
Título XIII - Delitos contra el Ambiente y el Ordenamiento Territorial	<u>17</u>	0%	6	1	5	-	5
Título XIV - Delitos contra la Personalidad Jurídica del Estado	<u>0</u>	0%	-	-	-	-	-
Título XV - Delitos contra la Humanidad	<u>3</u>	0%	3	-	-	-	-

(1) Las noticias criminales presentadas corresponden al lugar de ocurrencia del hecho.

(P) Cifras preliminares.

Fuente: Centro de Estadísticas, Ministerio Público de Panamá, Plataforma del Sistema Penal Acusatorio.

Gráfica 2. NÚMERO DE DENUNCIAS RECEPTADAS EN EL SISTEMA PENAL ACUSATORIO DE HECHOS DELICTIVOS OCURRIDOS EN EL PRIMER DISTRITO JUDICIAL DE PANAMÁ, SEGÚN DELITOS GENÉRICOS: DEL 1 AL 31 DE ENERO DE 2020(P)



Fuente: Centro de Estadísticas, Ministerio Público de Panamá, Plataforma del Sistema Penal Acusatorio.



MINISTERIO PÚBLICO
PROCURADURÍA GENERAL DE LA NACIÓN

Cuadro 4. NÚMERO DE DENUNCIAS RECEPTADAS EN EL SISTEMA PENAL ACUSATORIO EN EL PRIMER DISTRITO JUDICIAL DE PANAMÁ, POR CIRCUITO JUDICIAL, SEGÚN DÍA DE LA SEMANA: DEL 1 AL 31 DE ENERO DE 2021.(P)

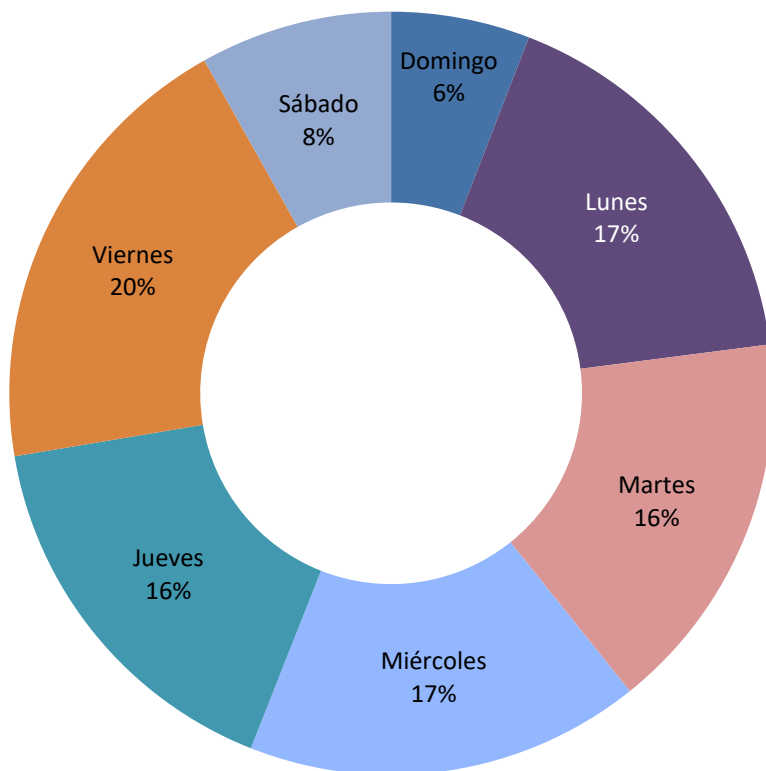
Día de la Semana (1)	Total...		Circuito Judicial				
	Número	Porcentaje	Panamá	San Miguelito	Panamá Oeste	Colón	Darién
TOTAL...	<u>4117</u>	<u>100%</u>	<u>2009</u>	<u>594</u>	<u>946</u>	<u>457</u>	<u>111</u>
Domingo	<u>242</u>	6%	111	25	52	45	9
Lunes	<u>703</u>	17%	334	97	182	72	18
Martes	<u>671</u>	16%	335	112	143	63	18
Miércoles	<u>689</u>	17%	331	103	166	69	20
Jueves	<u>674</u>	16%	347	95	144	73	15
Viernes	<u>803</u>	20%	410	102	188	80	23
Sábado	<u>335</u>	8%	141	60	71	55	8

(1) Las noticias criminales presentadas corresponden al lugar de ocurrencia del hecho.

(P) Cifras preliminares.

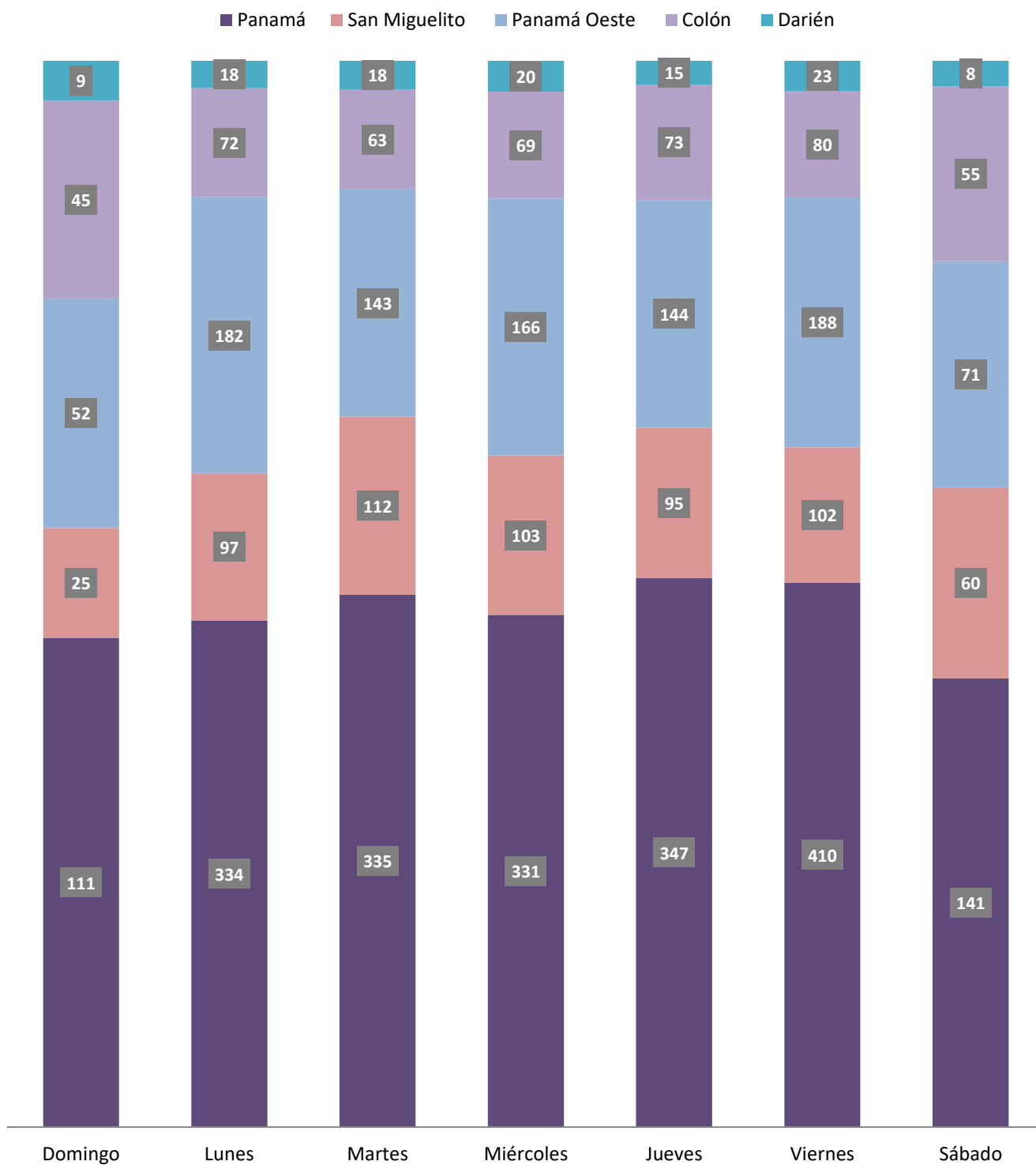
Fuente: Centro de Estadísticas, Ministerio Público de Panamá, Plataforma del Sistema Penal Acusatorio.

Gráfica 4. DISTRIBUCIÓN PORCENTUAL DE LAS DENUNCIAS RECEPTADAS EN EL SISTEMA PENAL ACUSATORIO DEL PRIMER DISTRITO JUDICIAL DE PANAMÁ, SEGÚN DÍA DE LA SEMANA: DEL 1 AL 31 DE ENERO DE 2021.(P)



Fuente: Centro de Estadísticas, Ministerio Público de Panamá, Plataforma del Sistema Penal Acusatorio.

Gráfica 5. NÚMERO DE DENUNCIAS RECEPTADAS EN EL SISTEMA PENAL ACUSATORIO EN EL PRIMER DISTRITO JUDICIAL DE PANAMÁ, SEGÚN DÍA DE LA SEMANA: DEL 1 AL 31 DE ENERO DE 2021.(P)



Fuente: Centro de Estadísticas, Ministerio Público de Panamá, Plataforma del Sistema Penal Acusatorio.



MINISTERIO PÚBLICO
PROCURADURÍA GENERAL DE LA NACIÓN

Cuadro 5. NÚMERO DE DENUNCIAS RECEPTADAS EN EL SISTEMA PENAL ACUSATORIO DE HECHOS DELICTIVOS OCURRIDOS EN EL PRIMER DISTRITO JUDICIAL DE PANAMÁ, SEGÚN PROVINCIA Y/O COMARCA, Y DISTRITO: DEL 1 AL 31 DE ENERO DE 2021.(P)

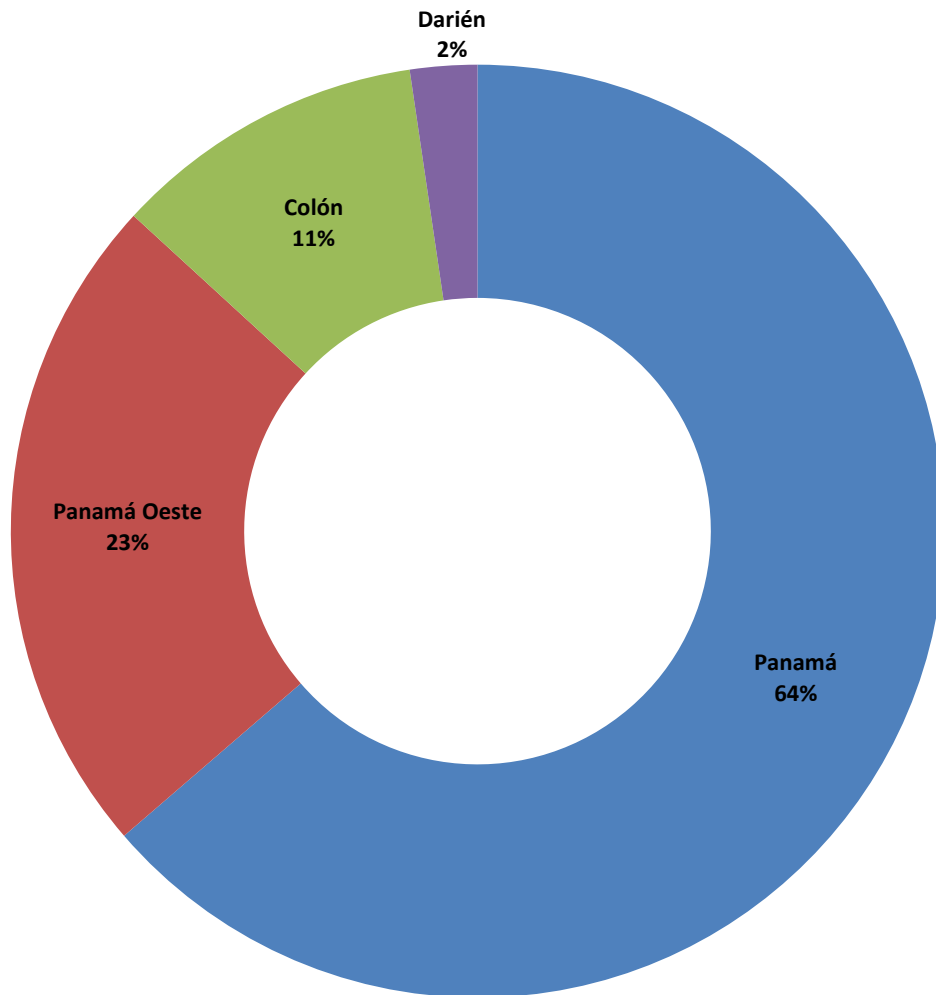
Provincia y/o Comarca, y Distrito (1)	Número	Porcentaje
TOTAL...	<u>4117</u>	<u>100%</u>
Panamá	<u>2603</u>	<u>63%</u>
Balboa	10	0%
Chepo	118	3%
Chiman	3	0%
Panamá	1876	46%
Taboga	2	0%
San Miguelito	594	14%
Panamá Oeste	<u>946</u>	<u>23%</u>
Arraiján	455	11%
Capira	73	2%
Chame	46	1%
La Chorrera	347	8%
San Carlos	25	1%
Colón	<u>444</u>	<u>11%</u>
Chagres	5	0%
Colón	413	10%
Donoso	2	0%
Portobelo	12	0%
Santa Isabel	12	0%
Comarca Guna Yala	<u>13</u>	<u>0%</u>
Darién	<u>95</u>	<u>2%</u>
Chepigana	66	2%
Pinogana	29	1%
Comarca Emberá Wounaan	<u>16</u>	<u>0%</u>
Cémaco	16	0%
Sambú	-	0%

(1) Las noticias criminales presentadas corresponden al lugar de ocurrencia del hecho.

(P) Cifras preliminares.

Fuente: Centro de Estadísticas, Ministerio Público de Panamá, Plataforma del Sistema Penal Acusatorio.

Gráfica 6. DISTRIBUCIÓN PORCENTUAL DE LAS DENUNCIAS RECEPTADAS EN EL SISTEMA PENAL ACUSATORIO DEL PRIMER DISTRITO JUDICIAL DE PANAMÁ, SEGÚN PROVINCIA: DEL 1 AL 31 DE ENERO DE 2021.(P)



Fuente: Centro de Estadísticas, Ministerio Público de Panamá, Plataforma del Sistema Penal Acusatorio.



MINISTERIO PÚBLICO

PROCURADURÍA GENERAL DE LA NACIÓN

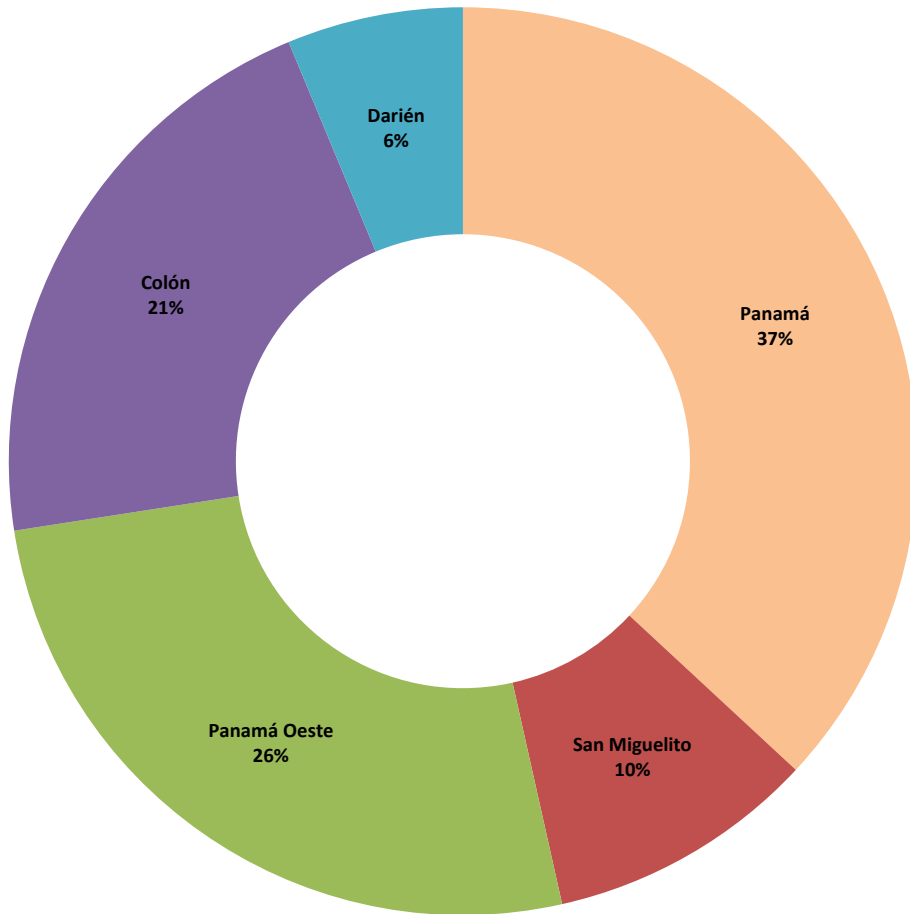
Cuadro 6. NÚMERO DE AUDIENCIAS REALIZADAS EN EL SISTEMA PENAL ACUSATORIO EN EL PRIMER DISTRITO JUDICIAL DE PANAMÁ, POR CIRCUITO JUDICIAL, SEGÚN TIPO DE AUDIENCIA: DEL 1 AL 31 DE ENERO DE 2021.(P)

Tipo de Audiencia	Total...		Circuito Judicial				
	Número	Porcentaje	Panamá	San Miguelito	Panamá Oeste	Colón	Darién
TOTAL...	2951	100%	1089	283	769	625	185
Audiencia de Control	201	7%	86	7	82	21	5
Audiencia de Incautación de Datos	51	2%	12	2	25	10	2
Audiencia de Disposición de Evidencia	64	2%	24	16	10	14	0
Audiencia de Legalización de Apreensión	375	13%	176	25	85	79	10
Audiencia de Formulación De Imputación	520	18%	193	53	141	115	18
Audiencia de Solicitud de Medida Cautelar	292	10%	128	20	57	82	5
Audiencia de Solicitud de Medida Cautelar Real	3	0%	-	-	3	-	-
Audiencia de Reemplazo de Medida Cautelar	43	1%	22	6	15	-	-
Audiencia Medidas de Protección	8	0%	3	-	-	5	-
Audiencia de Prueba Anticipada	3	0%	-	-	-	3	-
Audiencia de Desistimiento	8	0%	3	-	5	-	-
Audiencia de Acusación/ Para el Acuerdo de Pena, Procedimiento Directo, Simplificado, Inmediato, etc.	31	1%	6	11	12	-	2
Audiencia de Validación de Acuerdo de Pena	242	8%	78	31	59	48	26
Audiencia de Suspensión del Proceso Sujeto a Condiciones	170	6%	41	29	57	37	6
Audiencia de Derivación a Conciliación	0	0%	-	-	-	-	-
Audiencia de Validación de Conciliación	0	0%	-	-	-	-	-
Audiencia de Derivación a Mediación	56	2%	22	3	19	11	1
Audiencia de Validación de Acuerdo de Mediación	35	1%	15	8	6	5	1
Audiencia de Conciliación	0	0%	-	-	-	-	-
Audiencia de Acumulación de Casos	8	0%	2	-	6	-	-
Audiencia de Criterio de Oportunidad	2	0%	1	-	1	-	-
Audiencia de Afectación de Derechos	25	1%	2	5	8	9	1
Audiencia de Secuestro Penal	2	0%	2	-	-	-	-
Audiencia de Apelación	91	3%	50	2	19	16	4
Audiencia de Fase Intermedia	102	3%	37	9	40	13	3
Audiencia de Juicio Oral	26	1%	8	2	7	7	2
Audiencia de Lectura de Sentencia	254	9%	76	33	62	59	24
Audiencia de Verificación Cumplimiento del Proceso Sujeto a Condiciones	48	2%	-	-	-	35	13
Audiencia de Revisión de Acuerdo de mediación	7	0%	-	-	-	7	-
Audiencia de Revocatoria del Proceso Sujeto a Condiciones	0	0%	-	-	-	-	-
Audiencia de Revisión de archivos	3	0%	1	-	1	-	1
Audiencia de Solicitud de Cumplimiento	70	2%	21	-	-	-	49
Apelación de Cumplimiento	10	0%	9	-	-	1	-
Hábeas Corpus de Cumplimiento	0	0%	-	-	-	-	-
Audiencia de Extinción de la Acción Penal	70	2%	11	14	29	12	4
Audiencia de Extinción de la Pena	2	0%	0	-	-	2	-
Audiencias Innominadas	129	4%	60	7	20	34	8

(P) Cifras preliminares.

Fuente: Centro de Estadísticas, Ministerio Público de Panamá, Sistema de Audiencia Interno.

Gráfica 7. DISTRIBUCIÓN PORCENTUAL DE LAS AUDIENCIAS REALIZADAS EN EL SISTEMA PENAL ACUSATORIO EN EL PRIMER DISTRITO JUDICIAL DE PANAMÁ, POR CIRCUITO JUDICIAL: DEL 1 AL 31 DE ENERO DE 2021.(P)



Fuente: Centro de Estadísticas, Ministerio Público de Panamá, Sistema de Audiencia Interno.



MINISTERIO PÚBLICO
PROCURADURÍA GENERAL DE LA NACIÓN

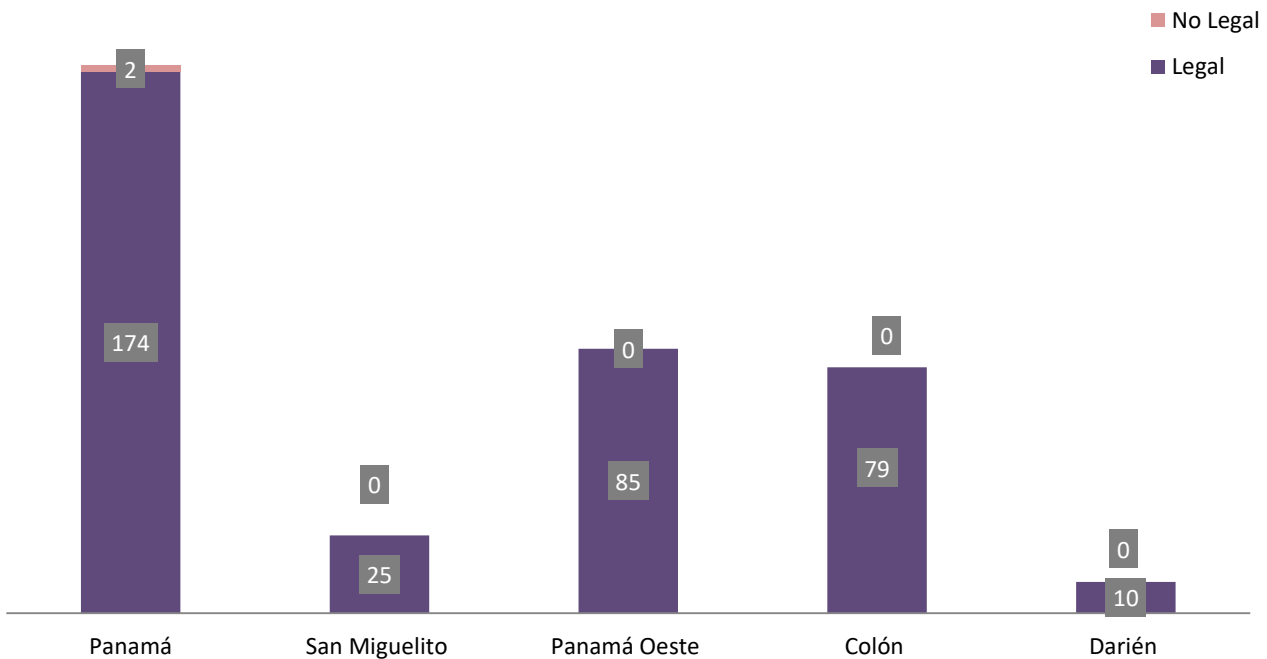
Cuadro 7. NÚMERO DE AUDIENCIAS DE CONTROL DE LEGALIZACIÓN DE LA APREHENSIÓN REALIZADAS EN EL SISTEMA PENAL ACUSATORIO EN EL PRIMER DISTRITO JUDICIAL DE PANAMÁ, POR CIRCUITO JUDICIAL, SEGÚN DECISIÓN DEL JUEZ: DEL 1 AL 31 DE ENERO DE 2021.(P)

Decisión del Juez	Total...		Circuito Judicial				
	Número	Porcentaje	Panamá	San Miguelito	Panamá Oeste	Colón	Darién
TOTAL...	375	100%	176	25	85	79	10
Legal	373	99%	174	25	85	79	10
No Legal	2	1%	2	-	-	-	-

(P) Cifras preliminares.

Fuente: Centro de Estadísticas, Ministerio Público de Panamá, Sistema de Audiencia Interno.

Gráfica 8. NÚMERO DE AUDIENCIAS DE CONTROL DE LEGALIZACIÓN DE LA APREHENSIÓN REALIZADAS EN EL SISTEMA PENAL ACUSATORIO EN EL PRIMER DISTRITO JUDICIAL DE PANAMÁ, POR CIRCUITO JUDICIAL, SEGÚN DECISIÓN DEL JUEZ: DEL 1 AL 31 DE ENERO DE 2021.(P)



Fuente: Centro de Estadísticas, Ministerio Público de Panamá, Sistema de Audiencia Interno.



MINISTERIO PÚBLICO

PROCURADURÍA GENERAL DE LA NACIÓN

Cuadro 8. NÚMERO DE AUDIENCIAS DE CONTROL DE LEGALIZACIÓN DE LA APREHENSIÓN REALIZADAS EN EL SISTEMA PENAL ACUSATORIO EN EL PRIMER DISTRITO JUDICIAL DE PANAMÁ, POR CIRCUITO JUDICIAL, SEGÚN TIPO APREHENSIÓN: DEL 1 AL 31 DE ENERO DE 2021.(P)

Tipo de Aprehensión	Total...		Circuito Judicial				
	Número	Porcentaje	Panamá	San Miguelito	Panamá Oeste	Colón	Darién
TOTAL...	375	100%	176	25	85	79	10
Por Flagrancia	201	54%	101	11	45	36	8
Por Orden del Fiscal (235)	174	46%	75	14	40	43	2

(P) Cifras preliminares.

Fuente: Centro de Estadísticas, Ministerio Público de Panamá, Sistema de Audiencia Interno.

Gráfica 9. NÚMERO DE AUDIENCIAS DE CONTROL DE LEGALIZACIÓN DE LA APREHENSIÓN REALIZADAS EN EL SISTEMA PENAL ACUSATORIO EN EL PRIMER DISTRITO JUDICIAL DE PANAMÁ, POR CIRCUITO JUDICIAL, SEGÚN TIPO APREHENSIÓN: DEL 1 AL 31 DE ENERO DE 2021.(P)



Fuente: Centro de Estadísticas, Ministerio Público de Panamá, Sistema de Audiencia Interno.



MINISTERIO PÚBLICO
PROCURADURÍA GENERAL DE LA NACIÓN

Cuadro 9. NÚMERO DE MEDIDAS CAUTELARES APLICADAS EN EL SISTEMA PENAL ACUSATORIO EN EL PRIMER DISTRITO JUDICIAL DE PANAMÁ, POR TIPO DE MEDIDA APLICADA, SEGÚN CIRCUITO JUDICIAL: DEL 1 AL 31 DE ENERO DE 2021.(P)

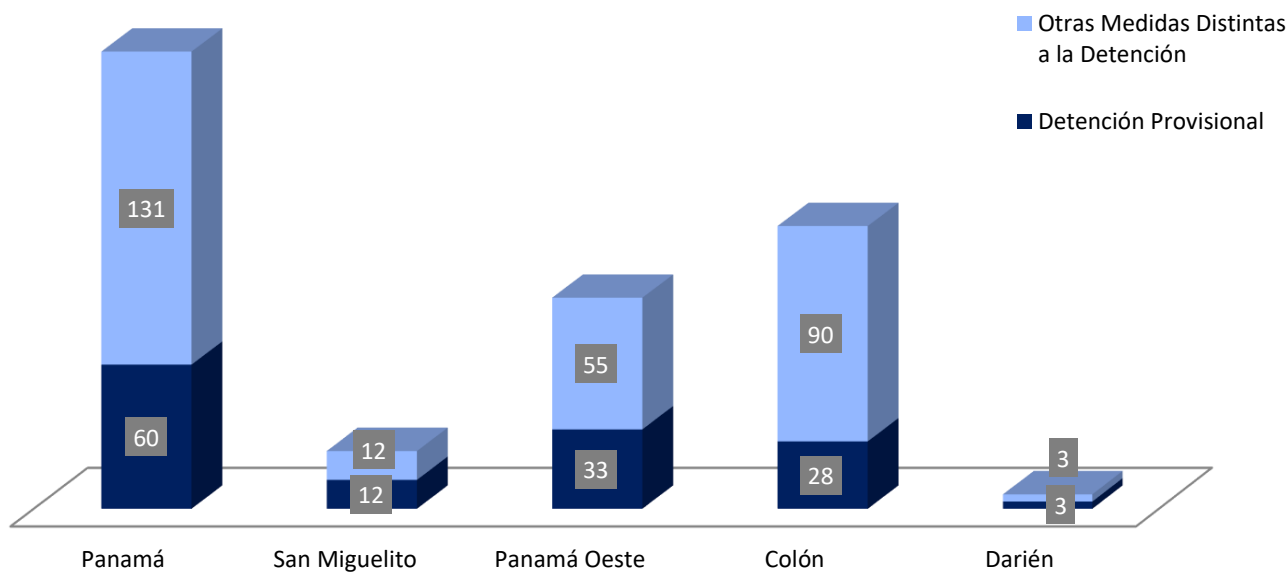
Circuito Judicial	Total...		Tipo de Medida Aplicada (1)	
	Número	Porcentaje	Detención Provisional	Otras Medidas Distintas a la Detención
TOTAL...	427	100%	136	291
Panamá	191	45%	60	131
San Miguelito	24	6%	12	12
Panamá Oeste	88	21%	33	55
Colón	118	28%	28	90
Darién	6	1%	3	3

(1) Los datos corresponden a tipos de medidas aplicadas.

(P) Cifras preliminares.

Fuente: Centro de Estadísticas, Ministerio Público de Panamá, Sistema de Audiencia Interno.

Gráfica 10. NÚMERO DE MEDIDAS CAUTELARES APLICADAS EN EL SISTEMA PENAL ACUSATORIO EN EL PRIMER DISTRITO JUDICIAL DE PANAMÁ, POR TIPO DE MEDIDA APLICADA, SEGÚN CIRCUITO JUDICIAL: DEL 1 AL 31 DE ENERO DE 2021.(P)



Fuente: Centro de Estadísticas, Ministerio Público de Panamá, Sistema de Audiencia Interno.



MINISTERIO PÚBLICO
PROCURADURÍA GENERAL DE LA NACIÓN

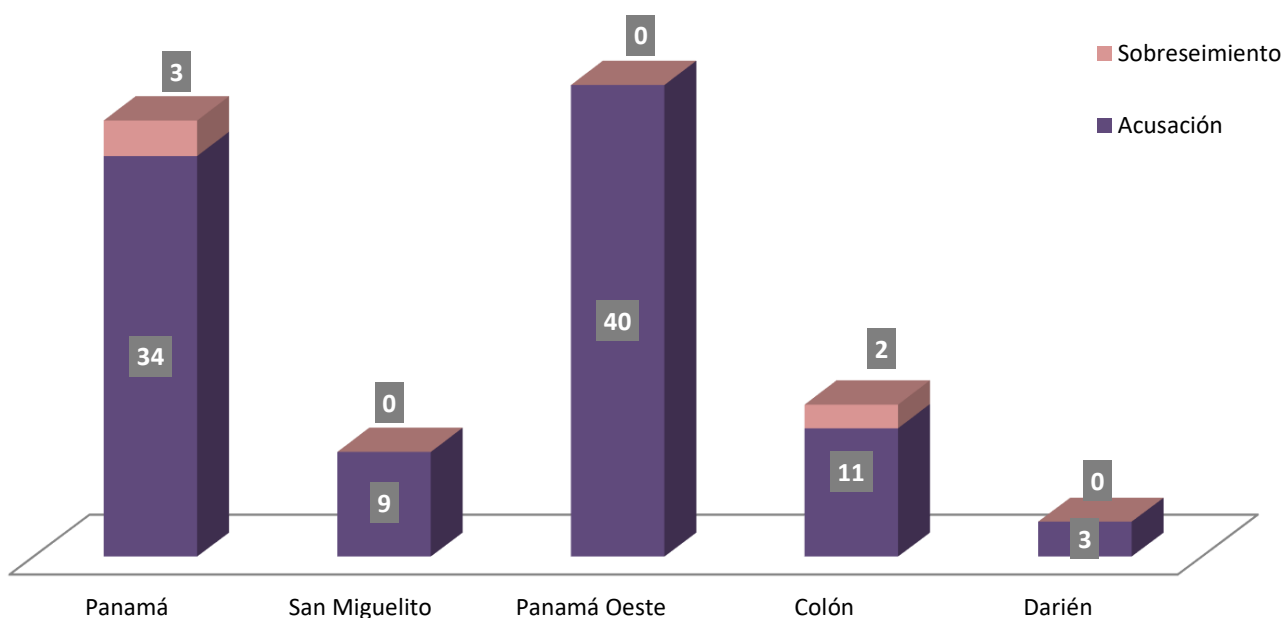
Cuadro 10. NÚMERO DE AUDIENCIAS DE FASE INTERMEDIA REALIZADAS EN EL SISTEMA PENAL ACUSATORIO, EN EL PRIMER DISTRITO JUDICIAL DE PANAMÁ, POR CIRCUITO JUDICIAL, SEGÚN TIPO DE AUDIENCIA: DEL 1 AL 31 DE ENERO DE 2021.(P)

Tipo de Audiencia	Total...		Circuito Judicial				
	Número	Porcentaje	Panamá	San Miguelito	Panamá Oeste	Colón	Darién
TOTAL...	102	100%	37	9	40	13	3
Acusación	97	95%	34	9	40	11	3
Sobreseimiento	5	5%	3	-	-	2	-

(P) Cifras preliminares.

Fuente: Centro de Estadísticas, Ministerio Público de Panamá, Sistema de Audiencia Interno.

Gráfica 11. NÚMERO DE AUDIENCIAS DE FASE INTERMEDIA REALIZADAS EN EL SISTEMA PENAL ACUSATORIO EN EL PRIMER DISTRITO JUDICIAL DE PANAMÁ, POR CIRCUITO JUDICIAL, SEGÚN TIPO DE AUDIENCIA: DEL 1 AL 31 DE ENERO DE 2021.(P)



Fuente: Centro de Estadísticas, Ministerio Público de Panamá, Sistema de Audiencia Interno.



MINISTERIO PÚBLICO

PROCURADURÍA GENERAL DE LA NACIÓN

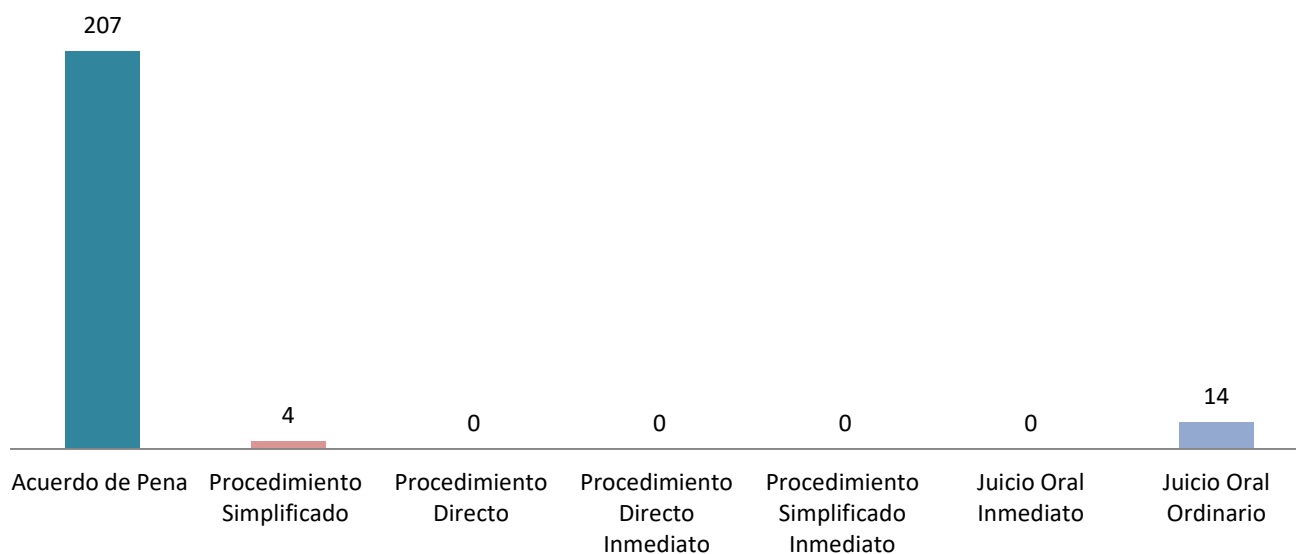
Cuadro 11. NÚMERO DE SENTENCIAS EN EL SISTEMA PENAL ACUSATORIO EN EL PRIMER DISTRITO JUDICIAL DE PANAMÁ, POR CIRCUITO JUDICIAL, SEGÚN TIPO DE PROCEDIMIENTO: DEL 1 AL 31 DE ENERO DE 2021.(P)

Tipo de Procedimiento (1)	Total...		Circuito Judicial				
	Número	Porcentaje	Panamá	San Miguelito	Panamá Oeste	Colón	Darién
TOTAL...	225	100%	76	29	49	47	24
Acuerdo de Pena	207	92%	73	27	45	40	22
Procedimiento Simplificado	4	2%	-	-	4	-	-
Procedimiento Directo	0	0%	-	-	-	-	-
Procedimiento Directo Inmediato	0	0%	-	-	-	-	-
Procedimiento Simplificado Inmediato	0	0%	-	-	-	-	-
Juicio Oral Inmediato	0	0%	-	-	-	-	-
Juicio Oral Ordinario	14	6%	3	2	-	7	2

(1) La información presentada en este cuadro corresponde a datos por carpeta.

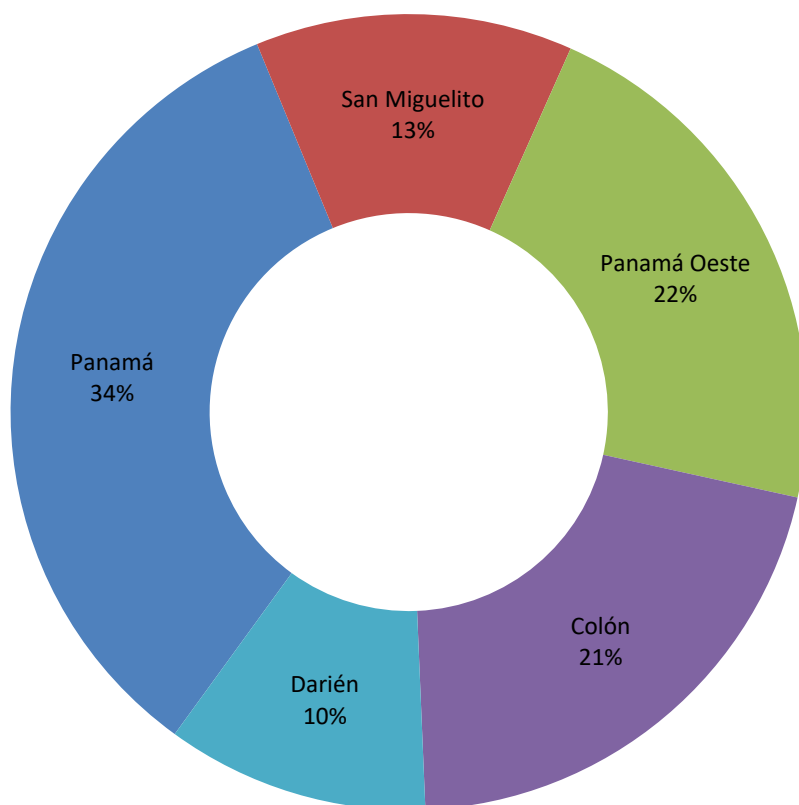
Fuente: Centro de Estadísticas, Ministerio Público de Panamá, Sistema de Audiencia Interno.

Gráfica 12. NÚMERO DE SENTENCIAS DE EL SISTEMA PENAL ACUSATORIO EN EL PRIMER DISTRITO JUDICIAL DE PANAMÁ, SEGÚN TIPO DE PROCEDIMIENTO: DEL 1 AL 31 DE ENERO DE 2021.(P)



Fuente: Centro de Estadísticas, Ministerio Público de Panamá, Sistema de Audiencia Interno.

Gráfica 13. DISTRIBUCIÓN PORCENTUAL DE LAS SENTENCIAS EN EL SISTEMA PENAL ACUSATORIO EN EL PRIMER DISTRITO JUDICIAL DE PANAMÁ, POR CIRCUITO JUDICIAL: DEL 1 AL 31 DE ENERO DE 2021.(P)



Fuente: Centro de Estadísticas, Ministerio Público de Panamá, Sistema de Audiencia Interno.



MINISTERIO PÚBLICO
PROCURADURÍA GENERAL DE LA NACIÓN

Cuadro 12. NÚMERO DE SENTENCIA EN EL SISTEMA PENAL ACUSATORIO EN EL PRIMER DISTRITO JUDICIAL DE PANAMÁ, POR CIRCUITO JUDICIAL, SEGÚN TIPO DE FALLO DE LA SENTENCIA: DEL 1 AL 31 DE ENERO DE 2021.(P)

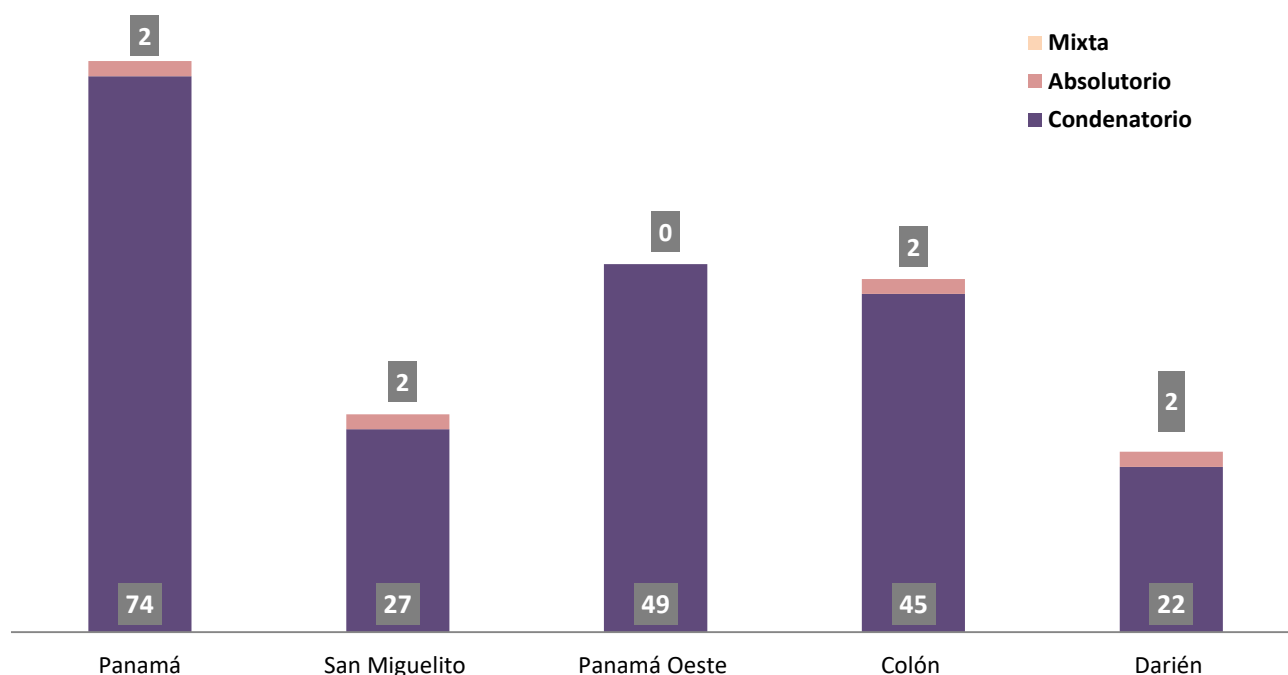
Tipo de Fallo de La Sentencia (1)	Total...		Circuito Judicial				
	Número	Porcentaje	Panamá	San Miguelito	Panamá Oeste	Colón	Darién
TOTAL...	225	100%	76	29	49	47	24
Condenatorio	217	96%	74	27	49	45	22
Absolutorio	8	4%	2	2	-	2	2
Mixta	0	0%	-	-	-	-	-

(1) Los datos presentados en este cuadro corresponden a cifras por carpetas.

(P) Cifras preliminares.

Fuente: Centro de Estadísticas, Ministerio Público de Panamá, Sistema de Audiencia Interno.

Gráfica 14. NÚMERO DE SENTENCIA EN EL SISTEMA PENAL ACUSATORIO EN EL PRIMER DISTRITO JUDICIAL DE PANAMÁ, POR CIRCUITO JUDICIAL, SEGÚN TIPO DE FALLO DE LA SENTENCIA: DEL 1 AL 31 DE ENERO DE 2021.(P)



Nota: (P) Se refiere a cifras preliminares.

Fuente: Centro de Estadísticas, Ministerio Público de Panamá, Sistema de Audiencia Interno.



MINISTERIO PÚBLICO
 PROCURADURÍA GENERAL DE LA NACIÓN

Cuadro 13. NÚMERO DE CAUSAS EGRESADAS EN EL SISTEMA PENAL ACUSATORIO EN EL PRIMER DISTRITO JUDICIAL DE PANAMÁ, POR CIRCUITO JUDICIAL, SEGÚN TIPOS DE SALIDAS: DEL 1 AL 31 DE ENERO DE 2021.(P)

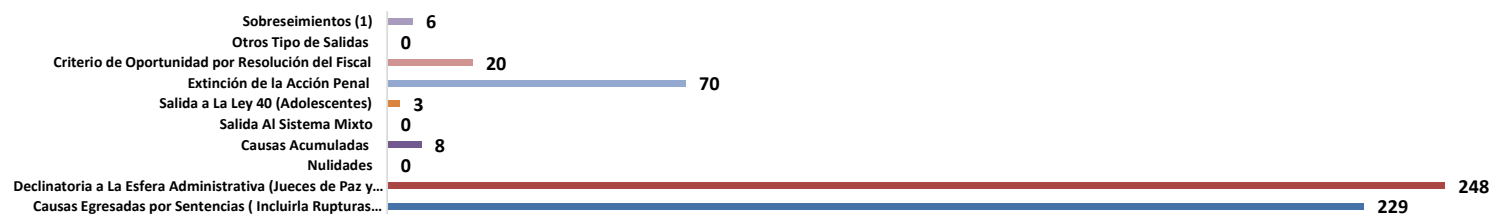
Salidas definitivas	Total...		Circuito Judicial				
	Número	Porcentaje	Panamá	San Miguelito	Panamá Oeste	Colón	Darién
TOTAL...	584	100%	298	80	104	73	29
Causas Egresadas por Sentencias (Incluir la Rupturas Procesales)	229	39%	80	29	49	47	24
Declinatoria a La Esfera Administrativa (Jueces de Paz y Alcaldía)	248	42%	187	33	15	12	1
Nulidades	0	0%	-	-	-	-	-
Causas Acumuladas	8	1%	2	-	6	-	-
Salida Al Sistema Mixto	0	0%	-	-	-	-	-
Salida a La Ley 40 (Adolescentes)	3	1%	-	1	2	-	-
Extinción de la Acción Penal	70	12%	11	14	29	12	4
Criterio de Oportunidad por Resolución del Fiscal	20	3%	15	2	3	-	-
Otros Tipo de Salidas	0	0%	-	-	-	-	-
Sobreseimientos (1)	6	1%	3	1	-	2	0

(1) El sobreseimiento en la Fiscalía Regional de San Miguelito es por orden del Fiscal.

(P) Cifras preliminares.

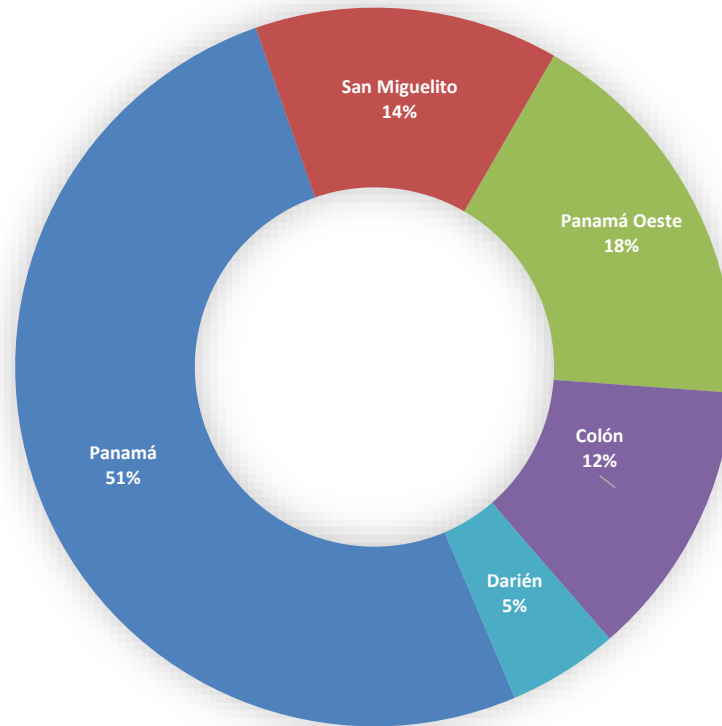
Fuente: Centro de Estadísticas, Ministerio Público de Panamá, Sistema de Audiencia Interno.

Gráfica 15. NÚMERO DE CAUSAS EGRESADAS EN EL SISTEMA PENAL ACUSATORIO EN EL PRIMER DISTRITO JUDICIAL DE PANAMÁ, SEGÚN TIPOS DE SALIDAS: DEL 1 AL 31 DE ENERO DE 2021.(P)



Fuente: Centro de Estadísticas, Ministerio Público de Panamá, Sistema de Audiencia Interno.

Gráfica 16. DISTRIBUCIÓN PORCENTAJE DE CAUSAS EGRESADAS EN EL SISTEMA PENAL ACUSATORIO, EN EL PRIMER DISTRITO JUDICIAL DE PANAMÁ, POR CIRCUITO JUDICIAL: DEL 1 AL 31 DE ENERO DE 2021.(P)



Fuente: Centro de Estadísticas, Ministerio Público de Panamá, Sistema de Audiencia Interno.



MINISTERIO PÚBLICO
PROCURADURÍA GENERAL DE LA NACIÓN

Cuadro 14. NÚMERO DE CAUSAS SUSPENDIDAS EN EL SISTEMA PENAL ACUSATORIO EN EL PRIMER DISTRITO JUDICIAL DE PANAMÁ, SEGÚN TIPOS DE SUSPENSIONES: DEL 1 AL 31 DE ENERO DE 2021.(P)

Tipos de Suspensiones	Total...		Circuito Judicial				
	Número	Porcentaje	Panamá	San Miguelito	Panamá Oeste	Colón	Darién
TOTAL...	2591	100%	1352	361	521	314	43
Suspensión del Proceso Sujeto a Condiciones (1)	164	6%	41	27	55	36	5
Archivo Provisional	2406	93%	1304	327	463	275	37
Suspensión por Acuerdo de Conciliación	0	0%	-	-	-	-	-
Suspensión por Acuerdo de Mediación (2)	21	1%	7	7	3	3	1

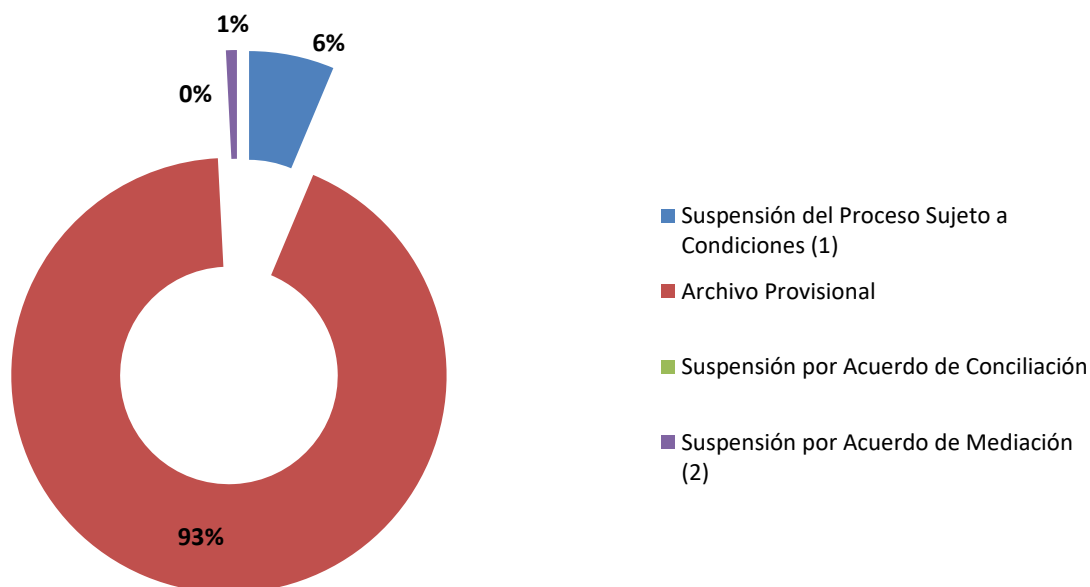
(P) Cifras preliminares.

(1) Del total de audiencias de Suspensión del Proceso Sujeto a Condiciones, 1 fue negada en la regional de Colón, 2 en Panamá Oeste, 2 en San Miguelito y 1 en Darién

(2) Del total de audiencias de Suspensión por Acuerdo de Mediación, 2 fueron negadas en la regional de Colón, 3 en Panamá Oeste, 8 en Panamá y en de San Miguelito 1.

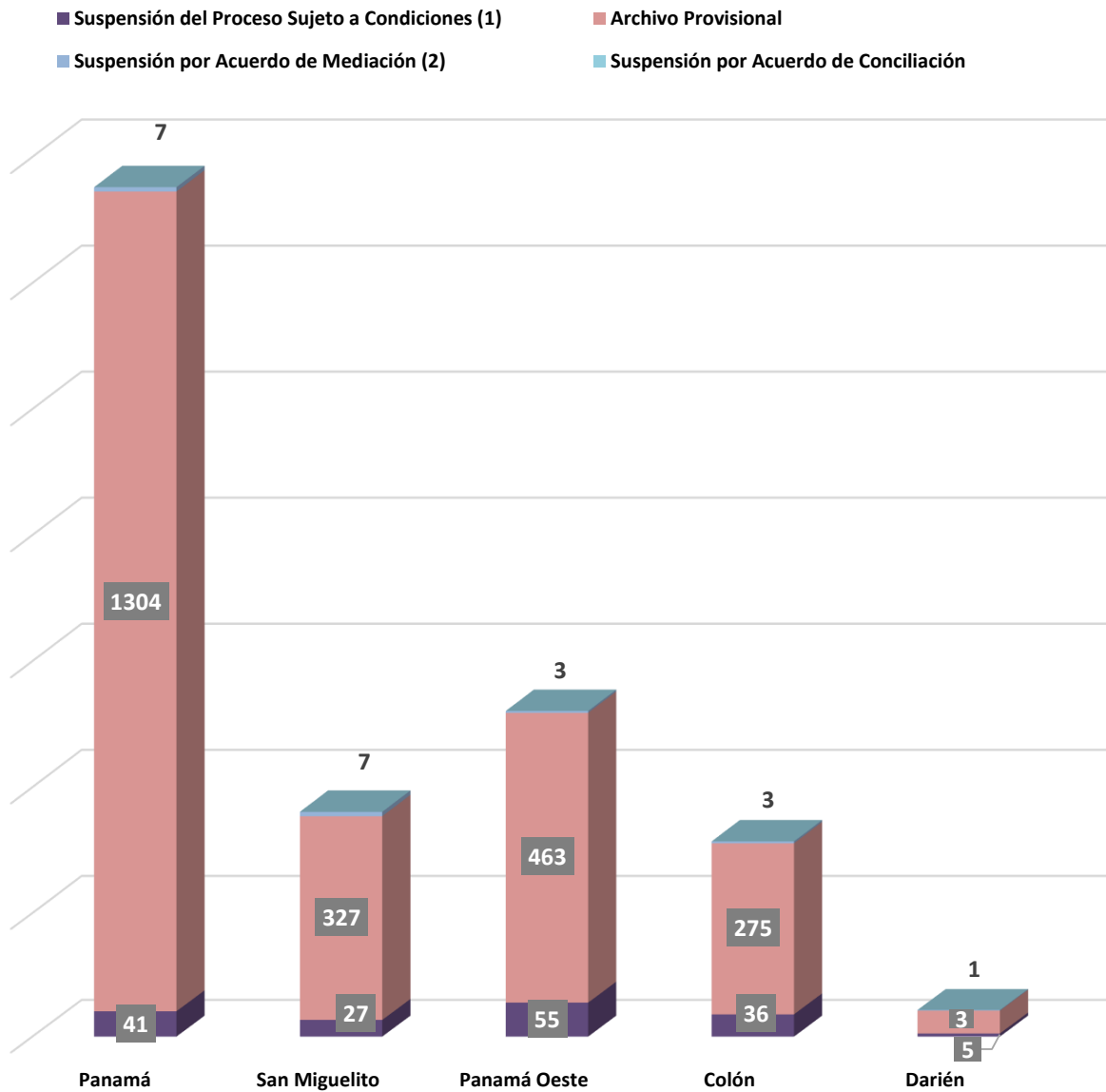
Fuente: Centro de Estadísticas, Ministerio Público de Panamá, Sistema de Audiencia Interno.

Gráfica 17. DISTRIBUCIÓN PORCENTUAL DE LAS CAUSAS SUSPENDIDAS EN EL SISTEMA PENAL ACUSATORIO EN EL PRIMER DISTRITO JUDICIAL DE PANAMÁ, SEGÚN TIPOS DE SUSPENSIONES: DEL 1 AL 31 DE ENERO DE 2021.(P)



Fuente: Centro de Estadísticas, Ministerio Público de Panamá, Sistema de Audiencia Interno.

Gráfica 18. NÚMERO DE CAUSAS SUSPENDIDAS EN EL SISTEMA PENAL ACUSATORIO EN EL PRIMER DISTRITO JUDICIAL DE PANAMÁ, POR CIRCUITO JUDICIAL, SEGÚN TIPOS DE SUSPENSIONES: DEL 1 AL 30 DE ENERO DE 2021.(P)



Fuente: Centro de Estadísticas, Ministerio Público de Panamá, Sistema de Audiencia Interno.



MINISTERIO PÚBLICO

PROCURADURÍA GENERAL DE LA NACIÓN

Cuadro 15. NÚMERO DE PROCEDIMIENTOS ALTERNOS DE SOLUCIÓN DE CONFLICTO PENAL APLICADOS EN EL SISTEMA PENAL ACUSATORIO EN EL PRIMER DISTRITO JUDICIAL DE PANAMÁ, POR CIRCUITO JUDICIAL, SEGÚN TIPO DE PROCEDIMIENTO ALTERNO: DEL 1 AL 31 DE ENERO DE 2021.(P)

Tipo de Procedimientos Alternos de Solución de Conflicto	Total...		Circuito Judicial				
	Número	Porcentaje	Panamá	San Miguelito	Panamá Oeste	Colón	Darién
TOTAL...	454	100%	144	67	124	87	32
Acuerdo de Pena (1)	240	53%	77	31	58	48	26
Criterio de Oportunidad	21	5%	16	2	3	-	-
Desistimiento	8	2%	3	-	5	-	-
Conciliación	0	0%	-	-	-	-	-
Mediación (2)	21	5%	7	7	3	3	1
Suspensión del Proceso Sujeto a Condiciones (3)	164	36%	41	27	55	36	5

(P) Cifras preliminares.

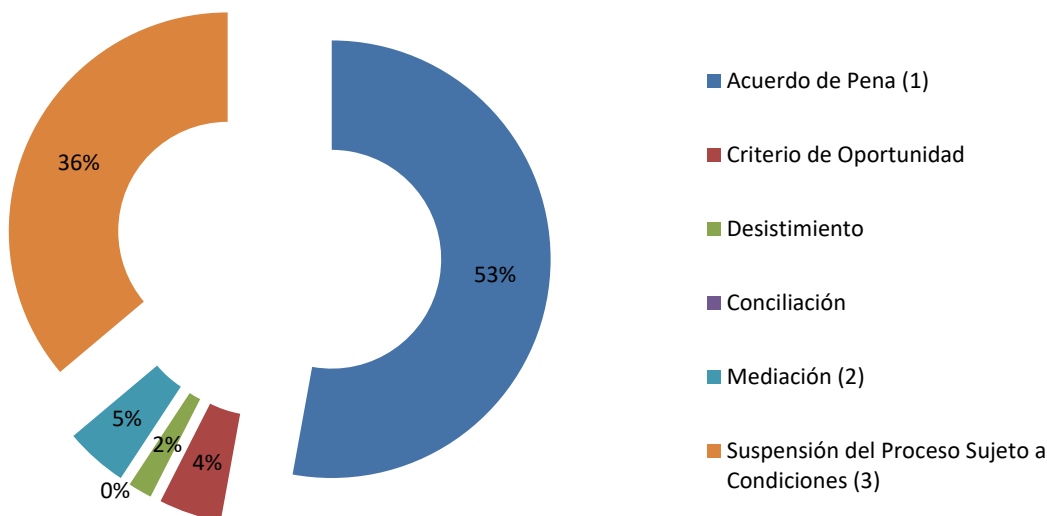
(1) Del total de audiencias de Acuerdo de Pena, 1 fue negada en la regional de Panamá Oeste y 1 en Panamá.

(2) Del total de audiencias de Suspensión por Acuerdo de Mediación, 2 fueron negadas en la regional de Colón, 3 en Panamá Oeste, 8 en Panamá y en de San Miguelito 1.

(3) Del total de audiencias de Suspensión del Proceso Sujeto a Condiciones, 1 fue negada en la regional de Colón, 2 en Panamá Oeste, 2 en San Miguelito y 1 en Darién

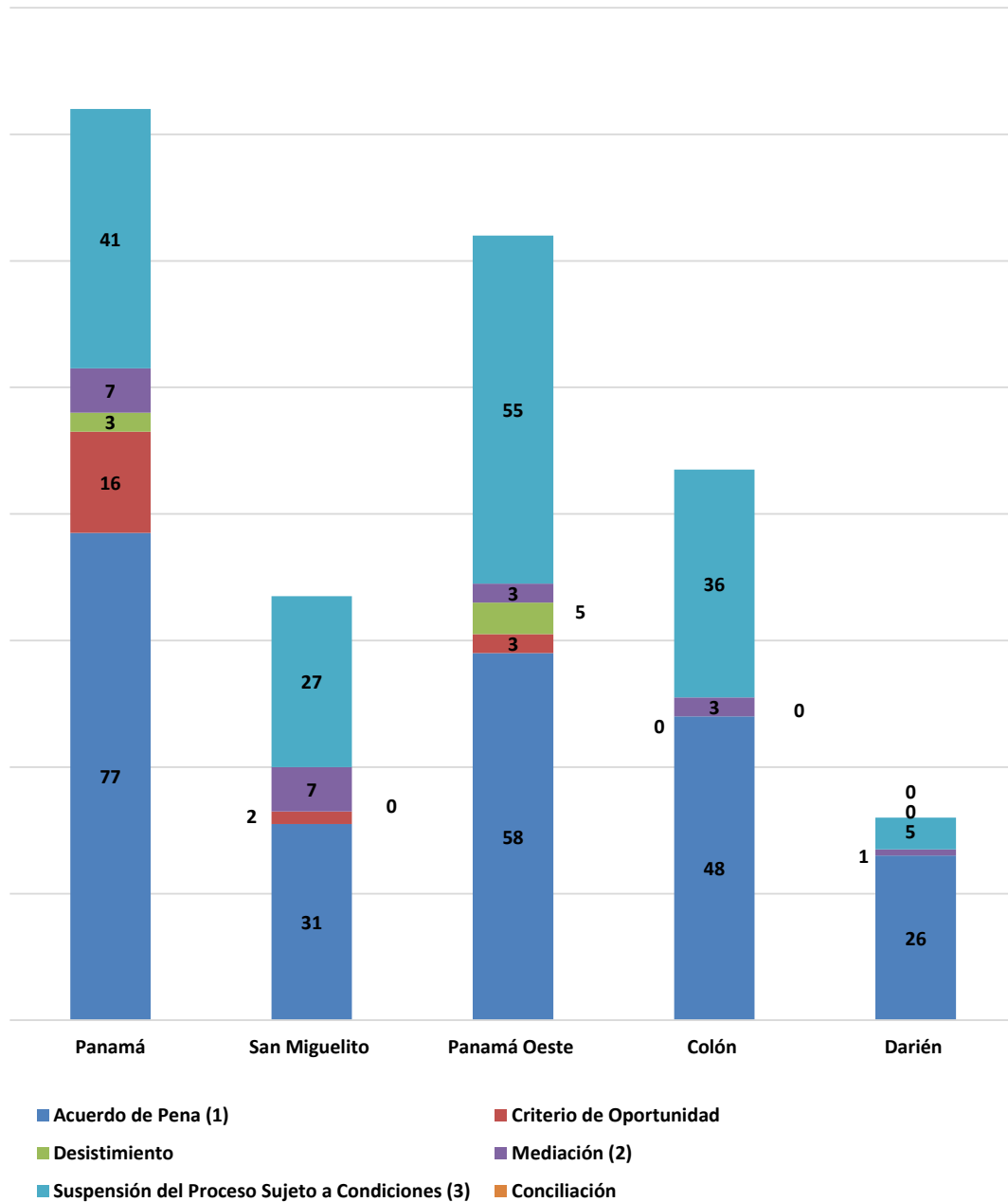
Fuente: Centro de Estadísticas, Ministerio Público de Panamá, Sistema de Audiencia Interno.

Gráfica 19. DISTRIBUCIÓN PORCENTUAL DE PROCEDIMIENTOS ALTERNOS DE SOLUCIÓN DE CONFLICTO PENAL APLICADOS EN EL SISTEMA PENAL ACUSATORIO EN EL PRIMER DISTRITO JUDICIAL DE PANAMÁ, SEGÚN TIPO: DEL 1 AL 31 DE ENERO DE 2021.(P)



Fuente: Centro de Estadísticas, Ministerio Público de Panamá, Sistema de Audiencia Interno.

Gráfica 20. NÚMERO DE PROCEDIMIENTOS ALTERNOS DE SOLUCIÓN DE CONFLICTO PENAL APLICADOS EN EL SISTEMA PENAL ACUSATORIO EN EL PRIMER DISTRITO JUDICIAL DE PANAMÁ, POR CIRCUITO JUDICIAL, SEGÚN TIPO: DEL 1 AL 31 DE ENERO DE 2021.(P)



Fuente: Centro de Estadísticas, Ministerio Público de Panamá, Sistema de Audiencia Interno.



MINISTERIO PÚBLICO
PROCURADURÍA GENERAL DE LA NACIÓN

**Cuadro 16. NÚMERO DE SENTENCIAS EN EL SISTEMA PENAL ACUSATORIO EN EL PRIMER DISTRITO JUDICIAL DE PANAMÁ,
POR CIRCUITO, SEGÚN DELITOS GENÉRICOS: DEL 1 AL 31 DE DICIEMBRE DE 2021.(P)**

Delitos Genéricos	Total...		Circuito Judicial				
	Número	Porcentaje	Panamá	San Miguelito	Panamá Oeste	Colón	Darién
TOTAL...	225	100%	76	29	49	47	24
Título I - Delitos contra la Vida y la Integridad Personal	16	7%	3	1	4	5	3
Título II - Delitos contra la Libertad	3	1%	2	-	1	-	-
Título III - Delitos contra la Libertad e Integridad Sexual	16	7%	2	3	4	3	4
Título IV - Delitos contra el Honor de la Persona Natural	0	0%	-	-	-	-	-
Título V - Delitos contra el Orden Jurídico Familiar y el Estado Civil	26	12%	10	7	6	3	-
Título VI - Delitos contra el Patrimonio Económico	42	19%	19	3	10	7	3
Título VII - Delitos contra el Orden Económico	2	1%	1	-	1	-	-
Título VIII - Delitos contra la Seguridad Jurídica de los Medios Electrónicos	2	1%	2	-	-	-	-
Título IX - Delitos contra la Seguridad Colectiva	109	48%	33	14	21	29	12
Título X - Delitos contra la Administración Pública	2	1%	1	-	1	-	-
Título XI - Delitos contra la Fe Pública	3	1%	2	-	1	-	-
Título XII - Delitos contra la Administración de Justicia	2	1%	-	1	-	-	1
Título XIII - Delitos contra el Ambiente y el Ordenamiento Territorial	1	0%	-	-	-	-	1
Título XIV - Delitos contra la Personalidad Jurídica del Estado	0	0%	-	-	-	-	-
Título XV - Delitos contra la Humanidad	1	0%	1	-	-	-	-

(P) Cifras preliminares.

Fuente: Centro de Estadísticas, Ministerio Público de Panamá, Sistema de Audiencia Interno.



MINISTERIO PÚBLICO
PROCURADURÍA GENERAL DE LA NACIÓN

Cuadro 17. NÚMERO DE CAUSAS ARCHIVADAS PROVISIONALMENTE EN EL SISTEMA PENAL ACUSATORIO EN EL PRIMER DISTRITO JUDICIAL DE PANAMÁ, POR CIRCUITO JUDICIAL, SEGÚN DELITOS GENÉRICOS: DEL 1 AL 31 DE ENERO DE 2021.(P)

Delitos Genéricos	Total...		Circuito Judicial				
	Número	Porcentaje	Panamá	San Miguelito	Panamá Oeste	Colón	Darién
TOTAL...	2406	100%	1304	327	463	275	37
Título I - Delitos contra la Vida y la Integridad Personal	289	12%	114	46	78	44	7
Título II - Delitos contra la Libertad	23	1%	12	-	7	4	-
Título III - Delitos contra la Libertad e Integridad Sexual	65	3%	24	8	25	1	7
Título IV - Delitos contra el Honor de la Persona Natural	8	0%	4	-	1	2	1
Título V - Delitos contra el Orden Jurídico Familiar y el Estado Civil	655	27%	304	123	135	91	2
Título VI - Delitos contra el Patrimonio Económico	789	33%	452	120	144	64	9
Título VII - Delitos contra el Orden Económico	92	4%	88	-	1	3	-
Título VIII - Delitos contra la Seguridad Jurídica de los Medios Electrónicos	25	1%	23	1	1	-	-
Título IX - Delitos contra la Seguridad Colectiva	328	14%	179	26	55	61	7
Título X - Delitos contra la Administración Pública	91	4%	82	-	6	3	-
Título XI - Delitos contra la Fe Pública	18	1%	11	1	4	1	1
Título XII - Delitos contra la Administración de Justicia	16	1%	7	2	5	1	1
Título XIII - Delitos contra el Ambiente y el Ordenamiento Territorial	6	0%	3	-	1	-	2
Título XIV - Delitos contra la Personalidad Jurídica del Estado	1	0%	1	-	-	-	-
Título XV - Delitos contra la Humanidad	0	0%	-	-	-	-	-

(P) Cifras preliminares.

Fuente: Centro de Estadísticas, Ministerio Público de Panamá, Sistema de Audiencia Interno.



MINISTERIO PÚBLICO
PROCURADURÍA GENERAL DE LA NACIÓN

Cuadro 18. NÚMERO DE PROCEDIMIENTOS ALTERNOS DE SOLUCIÓN DE CONFLICTO PENAL APLICADOS EN EL SISTEMA PENAL ACUSATORIO EN EL PRIMER DISTRITO JUDICIAL DE PANAMÁ, POR CIRCUITO JUDICIAL, SEGÚN DELITOS GENÉRICOS: DEL 1 AL 31 ENERO DE 2021.(P)

Delitos Genéricos	TOTAL...		Circuito Judicial				
	Cantidad	Porcentaje	Panamá	San Miguelito	Panamá Oeste	Colón	Darién
TOTAL...	454	100%	144	67	124	87	32
Título I - Delitos contra la Vida y la Integridad Personal	51	11%	20	9	14	6	2
Título II - Delitos contra la Libertad	9	2%	4	-	5	-	-
Título III - Delitos contra la Libertad e Integridad Sexual	24	5%	5	2	11	1	5
Título IV - Delitos contra el Honor de la Persona Natural	0	0%	-	-	-	-	-
Título V - Delitos contra el Orden Jurídico Familiar y el Estado Civil	124	27%	25	30	35	34	-
Título VI - Delitos contra el Patrimonio Económico	76	17%	33	4	18	16	5
Título VII - Delitos contra el Orden Económico	15	3%	10	-	5	-	-
Título VIII - Delitos contra la Seguridad Jurídica de los Medios Electrónicos	0	0%	-	-	-	-	-
Título IX - Delitos contra la Seguridad Colectiva	139	31%	42	19	32	29	17
Título X - Delitos contra la Administración Pública	2	0%	-	-	2	-	-
Título XI - Delitos contra la Fe Pública	4	1%	3	-	1	-	-
Título XII - Delitos contra la Administración de Justicia	5	1%	1	2	1	-	1
Título XIII - Delitos contra el Ambiente y el Ordenamiento Territorial	4	1%	-	1	-	1	2
Título XIV - Delitos contra la Personalidad Jurídica del Estado	0	0%	-	-	-	-	-
Título XV - Delitos contra la Humanidad	1	0%	1	-	-	-	-

(P) Cifras preliminares.

Fuente: Centro de Estadísticas, Ministerio Público de Panamá, Sistema de Audiencia Interno.