



**MINISTERIO PÚBLICO  
FISCALÍA SUPERIOR ESPECIALIZADA ANTICORRUPCIÓN  
CUADRO 1. MOVIMIENTOS DE EXPEDIENTES Y CARPETAS  
DEL 1 AL 31 DE ENERO DE 2021 (p)**

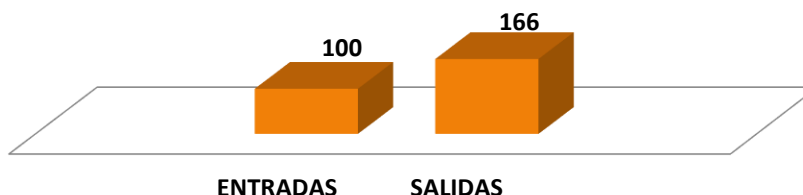
MOVIMIENTO DE EXPEDIENTES Y CARPETAS	TOTAL
<b>ENTRADAS TOTALES</b>	<b>100</b>
ENTRADAS PRIMER INGRESO**	93
ENTRADAS PRORROGA	3
ENTRADAS REAPERTURA	0
ENTRADAS REINGRESO	4
<b>SALIDAS</b>	<b>166</b>

(P): Se refiere a cifras Preliminares

\*\*Nota: Son entradas que corresponde al Sistema Penal Acusatorio

Fuente: Ministerio Público, Fiscalía Superior Especializada Anticorrupción

**Gráfica 1. MOVIMIENTOS DE EXPEDIENTES Y CARPETAS EN LA FISCALÍA SUPERIOR ESPECIALIZADA ANTICORRUPCIÓN: DEL 1 AL 31 DE ENERO DE 2021 (p)**



Fuente: Ministerio Público, Fiscalía Superior Especializada Anticorrupción

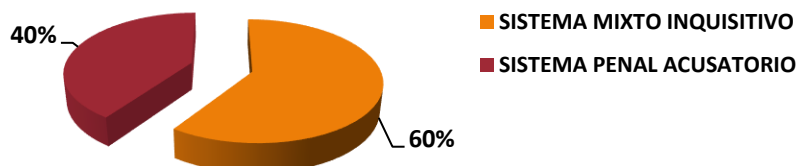
**MINISTERIO PÚBLICO  
FISCALÍA SUPERIOR ESPECIALIZADA ANTICORRUPCIÓN  
CUADRO 2. CANTIDAD DE AUDIENCIAS REALIZADAS, SEGÚN SISTEMA  
DEL 1 AL 31 DE ENERO DE 2021 (p)**

TIPO DE SISTEMA	TOTAL	%
<b>TOTAL</b>	<b>84</b>	<b>100.0%</b>
SISTEMA MIXTO INQUISITIVO	50	60%
SISTEMA PENAL ACUSATORIO	34	40%

(P): Se refiere a cifras Preliminares

Fuente: Ministerio Público, Fiscalía Superior Especializada Anticorrupción

**Gráfica 2. PORCENTAJE DE AUDIENCIA REALIZADAS POR LA FISCALÍA SUPERIOR ESPECIALIZADA ANTICORRUPCIÓN SEGÚN SISTEMA: DEL 1 AL 31 DE ENERO DE 2021 (p)**



Fuente: Ministerio Público, Fiscalía Superior Especializada Anticorrupción



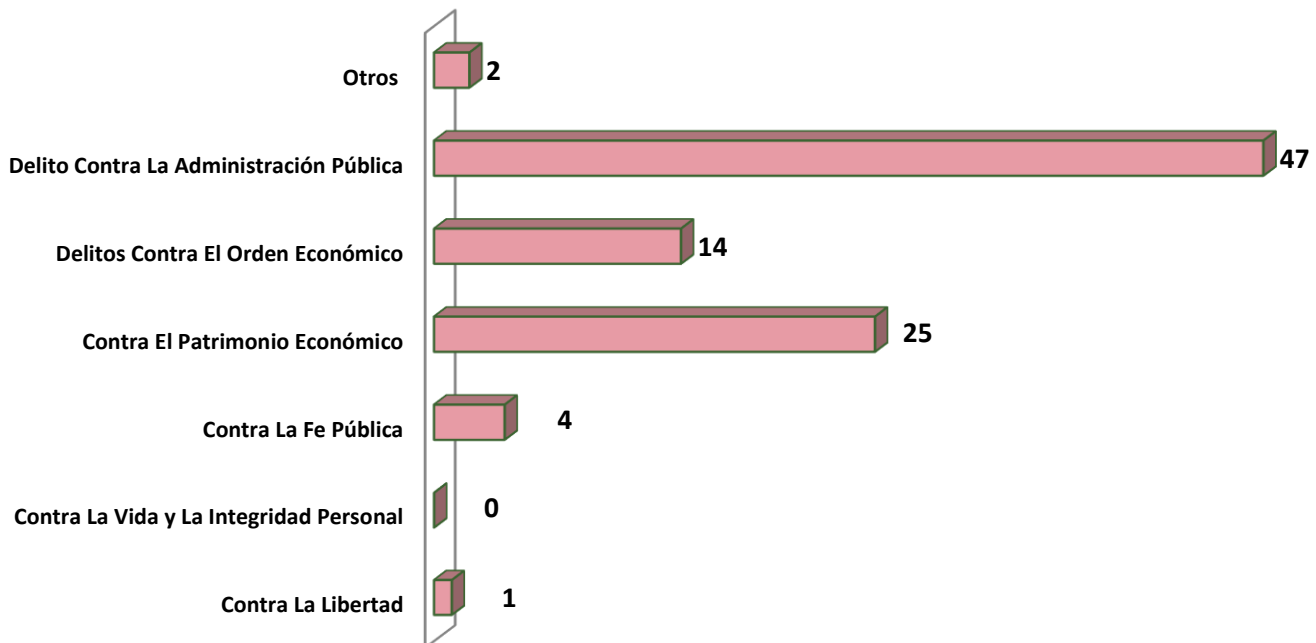
**MINISTERIO PÚBLICO**  
**FISCALÍA SUPERIOR ESPECIALIZADA ANTICORRUPCIÓN**  
**CUADRO 3. ENTRADAS DE PRIMER INGRESO SEGÚN DELITO GENÉRICO**  
**DEL 1 AL 31 DE ENERO DE 2021 (p)**

TIPOS DE DELITO GENÉRICO	NÚMERO	%
<b>Total</b>	<b>93</b>	<b>100%</b>
Contra La Libertad	1	1.1%
Contra La Vida y La Integridad Personal	0	0.0%
Contra La Fe Pública	4	4.3%
Contra El Patrimonio Económico	25	26.9%
Delitos Contra El Orden Económico	14	15.1%
Delito Contra La Administración Pública	47	50.5%
Otros	2	2.2%

(P): Se refiere a cifras Preliminares

Fuente: Ministerio Público, Fiscalía Superior Especializada Anticorrupción

**Gráfica 3. NÚMERO DE ENTRADAS DE PRIMER INGRESO EN LA FISCALÍA SUPERIOR ESPECIALIZADA ANTICORRUPCIÓN SEGÚN DELITO DELITOS GENÉRICO: DEL 1 AL 31 DE ENERO DE 2021 (p)**



Fuente: Ministerio Público, Fiscalía Superior Especializada Anticorrupción



**MINISTERIO PÚBLICO  
FISCALÍA SUPERIOR ESPECIALIZADA ANTICORRUPCIÓN  
CUADRO 4. SENTENCIAS SEGÚN FALLO  
DEL 1 AL 31 DE ENERO DE 2021 (p)**

TIPO DE SENTENCIAS	TOTAL	%
<b><u>TOTAL</u></b>	<b><u>22</u></b>	<b><u>100.0%</u></b>
CONDENATORIA	19	86%
ABSOLUTORIA	3	14%
MIXTA	0	0%

(P): Se refiere a cifras Preliminares

Fuente: Ministerio Público, Fiscalía Superior Especializada Anticorrupción

**Gráfica 4. SENTENCIAS DE LA FISCALÍA SUPERIOR ESPECIALIZADA ANTICORRUPCIÓN SEGÚN FALLO: DEL 1 AL 31 DE ENERO DE 2021 (p)**



Fuente: Ministerio Público, Fiscalía Superior Especializada Anticorrupción

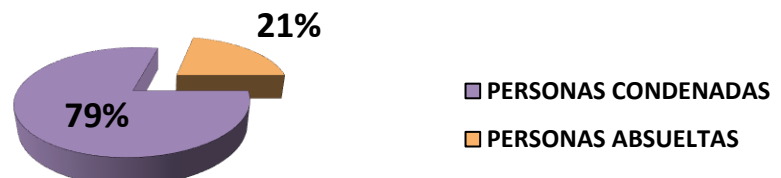
**MINISTERIO PÚBLICO  
FISCALÍA SUPERIOR ESPECIALIZADA ANTICORRUPCIÓN  
CUADRO 5. SENTENCIAS POR PERSONAS SEGÚN FALLO  
DEL 1 AL 31 DE ENERO DE 2021 (p)**

PERSONAS SEGÚN FALLO	NÚMERO	%
<b><u>TOTAL</u></b>	<b><u>28</u></b>	<b><u>100%</u></b>
PERSONAS CONDENADAS	22	79%
PERSONAS ABSUELTAS	6	21%

(P): Se refiere a cifras Preliminares

Fuente: Ministerio Público, Fiscalía Superior Especializada Anticorrupción

**Gráfica 5. SENTENCIA POR PERSONAS EN LA FISCALÍA SUPERIOR ESPECIALIZADA ANTICORRUPCIÓN SEGÚN FALLO: DEL 1 AL 31 DE ENERO DE 2021 (p)**



Fuente: Ministerio Público, Fiscalía Superior Especializada Anticorrupción