



MINISTERIO PÚBLICO
 PROCURADURÍA GENERAL DE LA NACIÓN

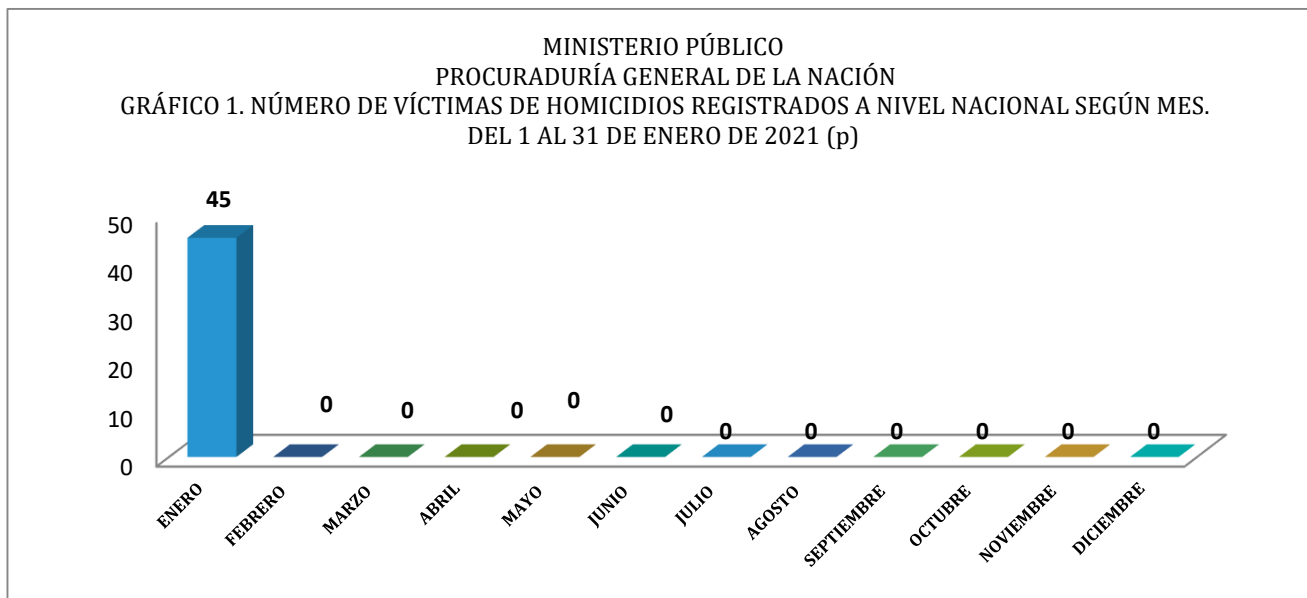
Cuadro 1. NÚMERO DE VÍCTIMAS DE HOMICIDIOS REGISTRADOS A NIVEL NACIONAL, SEGÚN MES, DEL 1 AL 31 DE ENERO DE 2021 (p)

MES	CANTIDAD	PORCENTAJE
TOTAL...	45	100%
ENERO	45	100%
FEBRERO	-	-
MARZO	-	-
ABRIL	-	-
MAYO	-	-
JUNIO	-	-
JULIO	-	-
AGOSTO	-	-
SEPTIEMBRE	-	-
OCTUBRE	-	-
NOVIEMBRE	-	-
DICIEMBRE	-	-

(p) Hace referencia a cifras preliminares.

Los datos mostrados en el cuadro pueden variar en el tiempo según el método y forma de investigación utilizada por los Fiscales de la Institución.

Fuente: Centro de Estadísticas, Ministerio Público de Panamá/ Unidades de Homicidios Ministerio Público.



(p) Hace referencia a cifras preliminares.

Fuente: Centro de Estadísticas, Ministerio Público de Panamá/ Unidades de Homicidios Ministerio Público.



MINISTERIO PÚBLICO
 PROCURADURÍA GENERAL DE LA NACIÓN

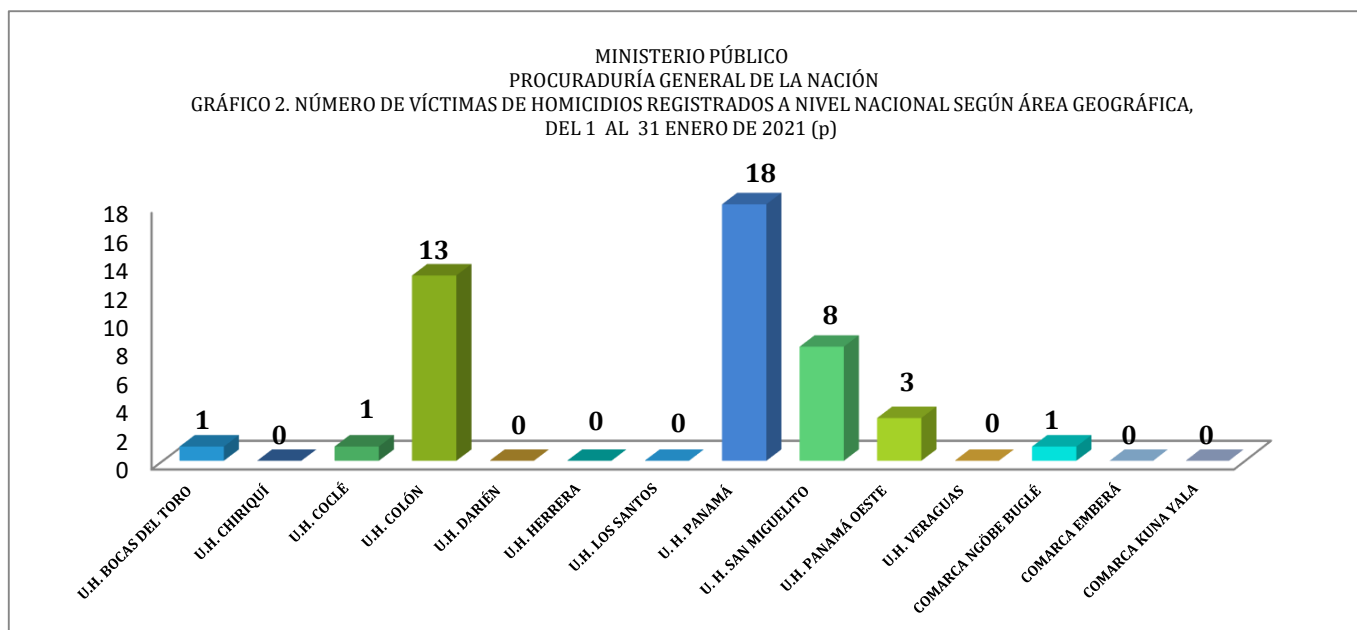
Cuadro 2. NÚMERO DE VÍCTIMAS DE HOMICIDIOS REGISTRADOS A NIVEL NACIONAL, SEGÚN ÁREA GEOGRÁFICA, DEL 1 AL 31 DE ENERO DE 2021 (p)

UNIDADES DE HOMICIDIO ÁREA GEOGRÁFICA	CANTIDAD	PORCENTAJE
TOTAL...	45	100%
U.H. BOCAS DEL TORO	1	2%
U.H. CHIRIQUÍ	-	0%
U.H. COCLÉ	1	2%
U.H. COLÓN	13	29%
U.H. DARIÉN	-	0%
U.H. HERRERA	-	0%
U.H. LOS SANTOS	-	0%
U. H. PANAMÁ	18	40%
U. H. SAN MIGUELITO	8	18%
U.H. PANAMÁ OESTE	3	7%
U.H. VERAGUAS	-	0%
COMARCA NGÖBE BUGLÉ	1	2%
COMARCA EMBERÁ	-	0%
COMARCA KUNA YALA	-	0%

(p) Hace referencia a cifras preliminares.

Los datos mostrados en el cuadro pueden variar en el tiempo según el método y forma de investigación utilizada por los Fiscales de la Institución.

Fuente: Centro de Estadísticas, Ministerio Público de Panamá/ Unidades de Homicidios Ministerio Público.



(p) Hace referencia a cifras preliminares.

Fuente: Centro de Estadísticas, Ministerio Público de Panamá/ Unidades de Homicidios Ministerio Público.



MINISTERIO PÚBLICO
PROCURADURÍA GENERAL DE LA NACIÓN

Cuadro 3. NÚMERO DE VÍCTIMAS DE HOMICIDIOS REGISTRADOS A NIVEL NACIONAL, SEGÚN GÉNERO, DEL 1 AL 31 DE ENERO DE 2021 (p)

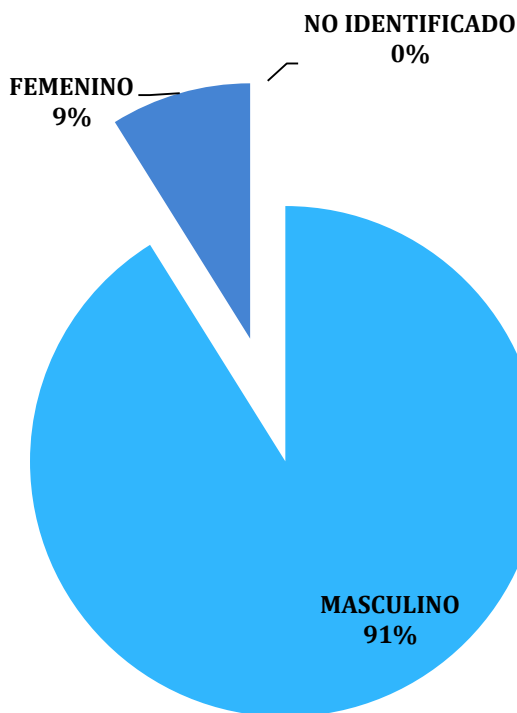
GÉNERO	CANTIDAD	PORCENTAJE
TOTAL...	45	100%
MASCULINO	41	91%
FEMENINO	4	9%
NO IDENTIFICADO (1)	-	0%

(p) Hace referencia a cifras preliminares.

(1) La variable no identificado, se refiere a cuerpos que en su momento no se les pudo dictaminar el género por su estado de descomposición y /o grado de calcinación. También son causas que se mantienen en investigación.

Fuente: Centro de Estadísticas, Ministerio Público de Panamá/ Unidades de Homicidios Ministerio Público.

MINISTERIO PÚBLICO
PROCURADURÍA GENERAL DE LA NACIÓN
GRÁFICO 3. PORCENTAJE DE VÍCTIMAS DE HOMICIDIOS REGISTRADOS A NIVEL NACIONAL SEGÚN GÉNERO. DEL 1 AL 31 DE ENERO DE 2021 (p)



(p) Hace referencia a cifras preliminares.

Fuente: Centro de Estadísticas, Ministerio Público de Panamá/ Unidades de Homicidios Ministerio Público.



MINISTERIO PÚBLICO
 PROCURADURÍA GENERAL DE LA NACIÓN

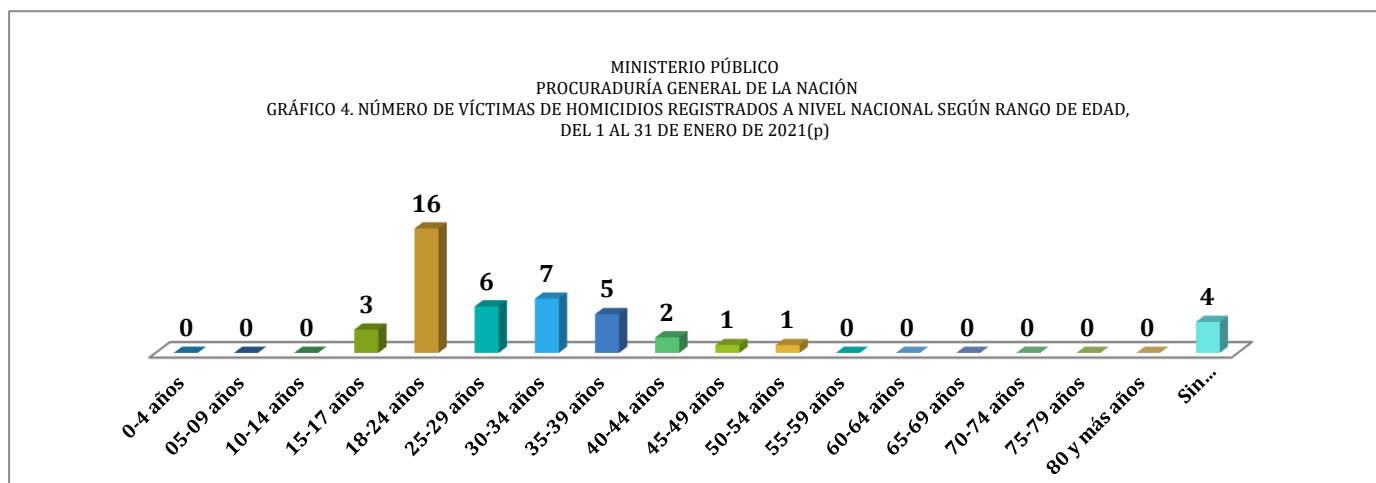
Cuadro 4. NÚMERO DE VÍCTIMAS DE HOMICIDIOS REGISTRADOS A NIVEL NACIONAL, SEGÚN RANGO DE EDAD, DEL 1 AL 31 DE ENERO DE 2021 (p)

RANGO DE EDAD	TOTAL	PORCENTAJE
TOTAL...	45	100%
0-4 años	-	0%
05-09 años	-	0%
10-14 años	-	0%
15-17 años	3	7%
18-24 años	16	36%
25-29 años	6	13%
30-34 años	7	16%
35-39 años	5	11%
40-44 años	2	4%
45-49 años	1	2%
50-54 años	1	2%
55-59 años	-	0%
60-64 años	-	0%
65-69 años	-	0%
70-74 años	-	0%
75-79 años	-	0%
80 y más años	-	0%
Sin Determinar (1)	4	9%

(p) Hace referencia a cifras preliminares.

(1) Las cifras sin determinar, se refiere a cuerpos que en su momento no se les pudo dictaminar el rango de edad por su estado de descomposición y/o grado de calcinación. También son causas que se mantienen en investigación.

Fuente: Centro de Estadísticas, Ministerio Público de Panamá/ Unidades de Homicidios Ministerio Público.



(p) Hace referencia a cifras preliminares.

(1) Las cifras sin determinar, se refiere a cuerpos que en su momento no se les pudo dictaminar el rango de edad por su estado de descomposición y/o grado de calcinación. También son causas que se mantienen en investigación.

Fuente: Centro de Estadísticas, Ministerio Público de Panamá/ Unidades de Homicidios Ministerio Público.



MINISTERIO PÚBLICO
 PROCURADURÍA GENERAL DE LA NACIÓN

Cuadro 5. NÚMERO DE VÍCTIMAS DE HOMICIDIOS REGISTRADOS A NIVEL NACIONAL, SEGÚN TIPO DE ARMA UTILIZADA, DEL 1 AL 31 DE ENERO DE 2021 (p)

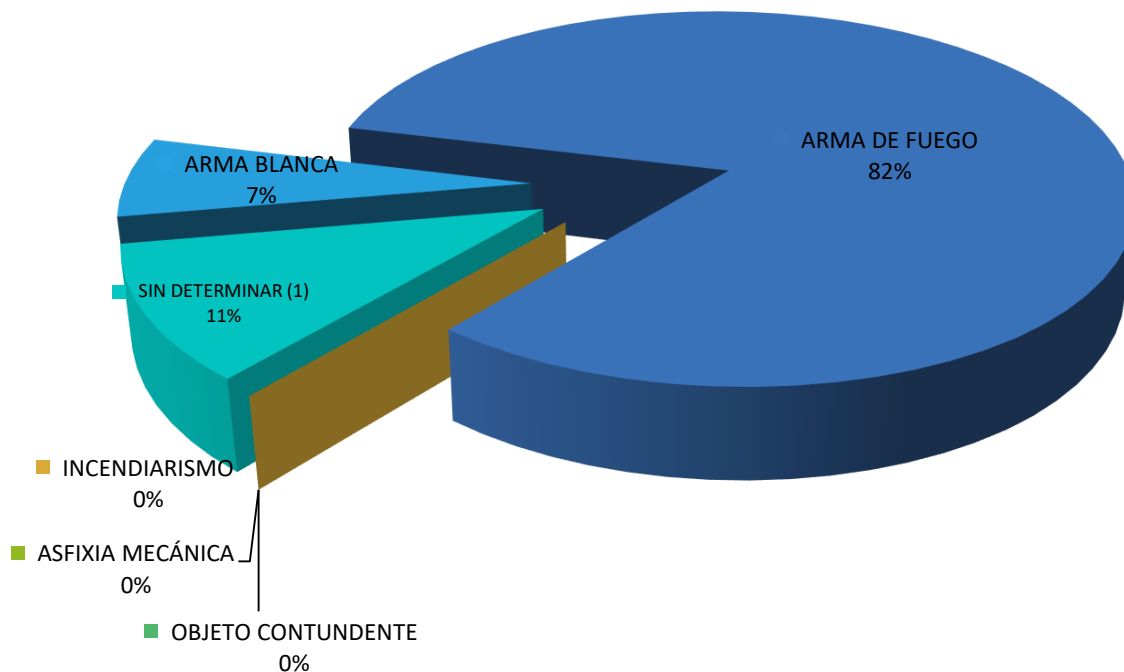
TIPO DE ARMA UTILIZADA	TOTAL	PORCENTAJE
TOTAL...	45	100%
ARMA BLANCA	3	7%
ARMA DE FUEGO	37	82%
OBJETO CONTUNDENTE	-	0%
ASFIXIA MECÁNICA	-	0%
INCENDIARISMO	-	0%
SIN DETERMINAR (1)	5	11%

(p) Hace referencia a cifras preliminares.

(1) Las cifras sin determinar, se refiere a cuerpos que en su momento no se les pudo dictaminar el tipo de arma utilizada por su estado de descomposición o grado de calcinación. También son causas que se mantienen en investigación.

Fuente: Centro de Estadísticas, Ministerio Público de Panamá/ Unidades de Homicidios Ministerio Público.

MINISTERIO PÚBLICO
 PROCURADURÍA GENERAL DE LA NACIÓN
 GRÁFICO 5. PORCENTAJE DE VÍCTIMAS DE HOMICIDIOS REGISTRADOS A NIVEL NACIONAL, SEGÚN TIPO DE ARMA UTILIZADA, DEL 1 AL 31 DE ENERO DE 2021 (p)



(p) Hace referencia a cifras preliminares.

(1) Las cifras sin determinar, se refiere a cuerpos que en su momento no se les pudo dictaminar el tipo de arma por su estado de descomposición y/o grado de calcinación. También son causas que se mantienen en investigación.

Fuente: Centro de Estadísticas, Ministerio Público de Panamá/ Unidades de Homicidios Ministerio Público.



**MINISTERIO PÚBLICO
PROCURADURÍA GENERAL DE LA NACIÓN**

Cuadro 6. VARIACIÓN PORCENTUAL POR AÑO DE LAS VÍCTIMAS DE HOMICIDIOS A NIVEL NACIONAL, SEGÚN ÁREA GEOGRÁFICA DEL 1 AL 31 DE ENERO DE LOS AÑOS 2020 Y 2021 (P)

ÁREA GEOGRÁFICA	ene-20	ene-21	TOTAL 2020 (1)	TOTAL 2021 (1)	VARIACIÓN PORCENTUAL 2020-2021 (2)
Total...	<u>65</u>	<u>45</u>	<u>65</u>	<u>45</u>	<u>-31%</u>
Bocas Del Toro	1	1	1	1	0%
Chiriquí	5	0	5	0	-100%
Coclé	1	1	1	1	0%
Colón	9	13	9	13	44%
Comarca Emberá	0	0	0	0	0%
Comarca Kuna Yala	0	0	0	0	0%
Comarca Ngöbe Buglé	8	1	8	1	-88%
Darién	0	0	0	0	0%
Herrera	0	0	0	0	0%
Los Santos	0	0	0	0	0%
Panamá	25	18	25	18	-28%
<i>San Miguelito</i>	5	8	5	8	60%
Panamá Oeste	11	3	11	3	-73%
Veraguas	0	0	0	0	0%

(P) Se refiere a datos preliminares. Los datos mostrados en este informe pueden variar con el tiempo y proceso investigativo utilizados por los Fiscales de la Institución.

(1) Las víctimas son del 1 al 31 de enero del año 2020 y 2021.

(2) La variación porcentual reflejada en este cuadro se refiere a los meses de enero, mostrando una disminución del 31% al compararlo con el mismo periodo del año anterior 2020.

Fuente: Centro de Estadística, Ministerio Público de Panamá/ Unidades de Homicidios, Ministerio Público.