



MINISTERIO PÚBLICO
PROCURADURÍA GENERAL DE LA NACIÓN
UNIDAD DE PROTECCIÓN A VÍCTIMAS, TESTIGOS, PERITOS Y DEMÁS INTERVINIENTES
Cuadro 1. NÚMERO DE PERSONAS ATENDIDAS EN LOS PROCESOS PENALES, POR SEXO Y RANGO EDAD SEGÚN TIPO DE DELITOS GENÉRICOS:
DEL 1 AL 31 DE ENERO DEL 2021 (P)

Delitos genéricos	Total	Sexo y Rango Edad												Sin Datos
		Femenino						Masculino						
		0 - 9	10 - 17	18 - 29	30 - 49	50 y Más	Sin Datos	0 - 9	10 - 17	18 - 29	30 - 49	50 y Más	Sin Datos	
Total...	1,640	155	383	263	305	125	36	95	100	39	62	48	23	6
Delitos Contra La Vida y La Integridad Personal	217	7	21	59	75	21	8	1	5	10	4	2	4	0
Delitos Contra La Libertad	11	1	4	1	0	1	0	0	1	1	2	0	0	0
Delitos Contra La Libertad E Integridad Sexual	421	49	235	48	30	6	5	22	13	3	4	1	0	5
Delitos Contra El Honor de La Persona Natural	2	0	0	0	1	0	0	0	0	0	1	0	0	0
Delitos Contra El Orden Jurídico Familiar y El Estado Civil	939	97	120	148	192	94	18	72	81	20	37	41	18	1
Delitos Contra El Patrimonio Económico	23	0	2	2	3	0	1	0	0	4	9	2	0	0
Delitos Contra El Orden Económico	0	0	0	0	0	0	0	0	0	0	0	0	0	0
Delitos Contra La Seguridad Jurídica de Los Medios Electrónicos	1	0	0	0	1	0	0	0	0	0	0	0	0	0
Delitos Contra La Seguridad Colectiva	4	0	0	1	1	0	0	0	0	0	2	0	0	0
Delitos Contra La Administración Pública	3	1	0	0	0	0	0	0	0	0	0	1	1	0
Delitos Contra La Fe Pública	2	0	0	0	0	1	1	0	0	0	0	0	0	0
Delitos Contra La Administración de Justicia	3	0	0	1	0	1	1	0	0	0	0	0	0	0
Delitos Contra El Ambiente y El Ordenamiento Territorial	1	0	0	0	1	0	0	0	0	0	0	0	0	0
Delitos Contra La Personalidad Jurídica del Estado	0	0	0	0	0	0	0	0	0	0	0	0	0	0
Delitos Contra La Humanidad	6	0	0	2	0	0	2	0	0	1	1	0	0	0
Sin Datos (1)	7	0	1	1	1	1	0	0	0	0	2	1	0	0

Nota(P): Esta información corresponde a datos preliminares.

(1) Los sin datos corresponden a información que al momento no contamos con el delito, edad y sexo específico de la víctima.

(2) Referente a las personas atendidas en la fase de Juicio oral; esta información la puede ubicar el cuadro 8 y 9 de forma específica.

Fuente: Unidad de Protección a Víctimas, Testigos, Peritos y Demás Intervinientes a Nivel Nacional.



MINISTERIO PÚBLICO
 PROCURADURÍA GENERAL DE LA NACIÓN

UNIDAD DE PROTECCIÓN A VÍCTIMAS, TESTIGOS, PERITOS Y DEMÁS INTERVINIENTES

Cuadro 2. NÚMERO DE PERSONAS ATENDIDAS EN LOS PROCESOS PENALES, POR ÁREA GEOGRÁFICA SEGÚN TIPO DE DELITO GENÉRICO:
 DEL 1 AL 31 DE ENERO DEL 2021 (P)

Delitos genéricos	Total	Área Geográfica										
		Panamá	San Miguelito	Panamá Oeste	Colón	Darién	Coclé	Veraguas	Herrera	Los Santos	Chiriquí	Bocas Del Toro
Total...	1,640	508	120	315	80	58	89	77	47	65	101	180
Delitos Contra La Vida y La Integridad Personal	217	50	22	82	2	4	7	7	2	10	5	26
Delitos Contra La Libertad	11	2	0	0	0	1	2	2	1	1	1	1
Delitos Contra La Libertad E Integridad Sexual	421	83	15	107	24	25	28	22	10	13	41	53
Delitos Contra El Honor de La Persona Natural	2	0	0	1	0	0	1	0	0	0	0	0
Delitos Contra El Orden Jurídico Familiar y El Estado Civil	939	366	82	120	49	20	49	44	33	39	50	87
Delitos Contra El Patrimonio Económico	23	0	0	2	0	6	0	2	1	0	4	8
Delitos Contra El Orden Económico	0	0	0	0	0	0	0	0	0	0	0	0
Delitos Contra La Seguridad Jurídica de Los Medios Electrónicos	1	0	0	0	0	0	0	0	0	1	0	0
Delitos Contra La Seguridad Colectiva	4	0	1	0	0	1	0	0	0	0	0	2
Delitos Contra La Administración Pública	3	1	0	0	0	0	0	0	0	1	0	1
Delitos Contra La Fe Pública	2	0	0	1	0	1	0	0	0	0	0	0
Delitos Contra La Administración de Justicia	3	0	0	2	0	0	0	0	0	0	0	1
Delitos Contra El Ambiente y El Ordenamiento Territorial	1	0	0	0	0	0	0	0	0	0	0	1
Delitos Contra La Personalidad Jurídica del Estado	0	0	0	0	0	0	0	0	0	0	0	0
Delitos Contra La Humanidad	6	6	0	0	0	0	0	0	0	0	0	0
Sin Datos (1)	7	0	0	0	5	0	2	0	0	0	0	0

Nota(P): Esta información corresponde a datos preliminares.

(1) Los sin datos corresponden a información que al momento no contamos con el delito, edad y sexo específico de la víctima.

(2) Referente a las personas atendidas en la fase de Juicio oral; esta información la puede ubicar el cuadro 8 y 9 de forma específica.

Fuente: Unidad de Protección a Víctimas, Testigos, Peritos y Demás Intervinientes a Nivel Nacional.



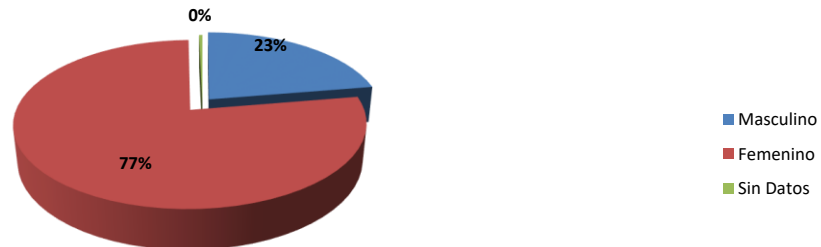
MINISTERIO PÚBLICO
PROCURADURÍA GENERAL DE LA NACIÓN
UNIDAD DE PROTECCIÓN A VÍCTIMAS, TESTIGOS, PERITOS Y DEMÁS INTERVINIENTES
Cuadro 3. NÚMERO DE PERSONAS ATENDIDAS EN LOS PROCESOS PENALES, POR ÁREA GEOGRÁFICA SEGÚN GÉNERO:
DEL 1 AL 31 DE ENERO DEL 2021 (P)

Género	Total	Área Geográfica										
		Panamá	San Miguelito	Panamá Oeste	Colón	Darién	Coclé	Veraguas	Herrera	Los Santos	Chiriquí	Bocas Del Toro
Total...	<u>1,640</u>	<u>508</u>	<u>120</u>	<u>315</u>	<u>80</u>	<u>58</u>	<u>89</u>	<u>77</u>	<u>47</u>	<u>65</u>	<u>101</u>	<u>180</u>
Masculino	<u>367</u>	127	29	43	12	14	24	23	11	12	32	40
Femenino	<u>1,267</u>	381	90	271	67	44	65	54	36	53	69	137
Sin Datos	<u>6</u>	0	1	1	1	0	0	0	0	0	0	3

Nota(P): Esta información corresponde a datos preliminares.
 (1) Los sin datos corresponden a información que el momento no contamos con el sexo específico de la víctima.
 (2) Referente a las personas atendidas en la fase de Juicio oral; esta información la puede ubicar el cuadro 8 y 9 de forma específica.

Fuente: Unidad de Protección a Víctimas, Testigos, Peritos y Demás Intervinientes a Nivel Nacional.

Gráfico 1. DISTRIBUCIÓN PORCENTUAL DE NÚMEROS DE PERSONAS ATENDIDAS EN LA UNIDAD DE PROTECCIÓN A VÍCTIMAS, TESTIGOS, PERITOS Y DEMÁS INTERVINIENTES DE LOS PROCESO PENALES, A NIVEL NACIONAL, POR GÉNERO:
DEL 1 AL 31 DE ENERO DEL 2021 (P)



Fuente: Unidad de Protección a Víctimas, Testigos, Peritos y Demás Intervinientes a Nivel Nacional.



MINISTERIO PÚBLICO
PROCURADURÍA GENERAL DE LA NACIÓN
UNIDAD DE PROTECCIÓN A VÍCTIMAS, TESTIGOS, PERITOS Y DEMÁS INTERVINIENTES
Cuadro 4. NÚMERO DE ATENCIONES EN LOS PROCESOS PENALES, POR ÁREA GEOGRÁFICA, SEGÚN TIPOS DE SERVICIOS BRINDADOS:
DEL 1 AL 31 DE ENERO DEL 2021 (P)

Tipos de Servicios	Total	Área Geográfica										
		Panamá	San Miguelito	Panamá Oeste	Colón	Darién	Coclé	Veraguas	Herrera	Los Santos	Chiriquí	Bocas Del Toro
Total...	1,972	526	154	341	101	80	145	113	74	59	101	278
Servicio Psicológica	1,320	425	104	256	60	46	90	58	24	30	77	150
Servicio de Trabajo Social	480	96	48	70	28	34	43	53	35	10	24	39
Servicio Legal	172	5	2	15	13	0	12	2	15	19	0	89

Nota(P): Esta información corresponde a datos preliminares.

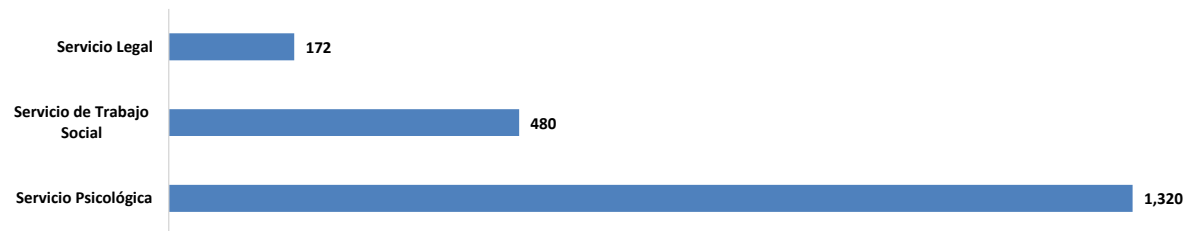
(1) Cabe mencionar que a una víctima se le pueden brindar más de una atención.

(2) Referente a las personas atendidas en la fase de Juicio oral; esta información la puede ubicar el cuadro 8 y 9 de forma específica.

Fuente: Unidad de Protección a Víctimas, Testigos, Peritos y Demás Intervinientes a Nivel Nacional.

Gráfico 2. CANTIDAD DE ATENCIONES REALIZADAS DE LA UNIDAD DE PROTECCIÓN A VÍCTIMAS, TESTIGOS, PERITOS Y DEMÁS INTERVINIENTES EN LOS PROCESOS PENALES, POR ÁREA GEOGRÁFICA, POR TIPO DE ATENCIÓN BRINDADA:

DEL 1 AL 31 DE ENERO DEL 2021 (P)



Fuente: Unidad de Protección a Víctimas, Testigos, Peritos y Demás Intervinientes a Nivel Nacional.



MINISTERIO PÚBLICO
PROCURADURÍA GENERAL DE LA NACIÓN
UNIDAD DE PROTECCIÓN A VÍCTIMAS, TESTIGOS, PERITOS Y DEMÁS INTERVINIENTES
Cuadro 5. NÚMERO DE PERSONAS ATENDIDAS EN LOS PROCESOS PENALES; POR ÁREA GEOGRÁFICA, SEGÚN TIPO DE RELACIÓN CON LA VÍCTIMA:
DEL 1 AL 31 DE ENERO DEL 2021 (P)

Relación con la víctima	Total	Área Geográfica										
		Panamá	San Miguelito	Panamá Oeste	Colón	Darién	Coclé	Veraguas	Herrera	Los Santos	Chiriquí	Bocas Del Toro
Total...	<u>1,642</u>	<u>508</u>	<u>121</u>	<u>315</u>	<u>81</u>	<u>58</u>	<u>89</u>	<u>77</u>	<u>47</u>	<u>65</u>	<u>101</u>	<u>180</u>
Conocidos	<u>431</u>	134	40	97	16	24	13	9	13	24	30	31
Familiares	<u>858</u>	287	73	134	50	16	52	50	30	30	55	81
Desconocidos	<u>291</u>	79	5	60	9	18	11	14	3	11	13	68
Sin Datos	<u>62</u>	8	3	24	6	0	13	4	1	0	3	0

Nota(P): Esta información corresponde a datos preliminares.

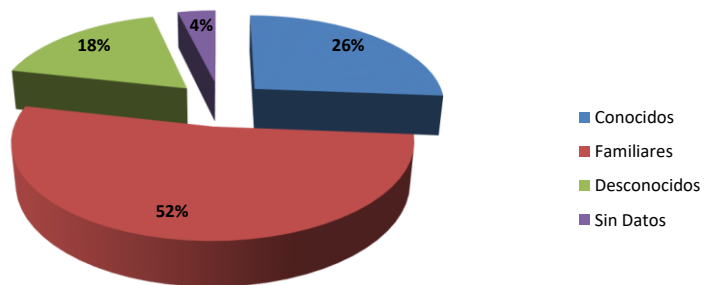
(1) Los sin datos corresponden aquellos donde no se cuenta con la especificación de la relación de la víctima.

(2) Referente a las personas atendidas en la fase de Juicio oral; esta información la puede ubicar el cuadro 8 y 9 de forma específica.

Fuente: Unidad de Protección a Víctimas, Testigos, Peritos y Demás Intervinientes a Nivel Nacional.

Gráfico 3. DISTRIBUCIÓN PORCENTUAL NÚMERO DE ATENCIONES EN LOS PROCESOS PENALES; A NIVEL NACIONAL, POR ÁREA GEOGRÁFICA SEGÚN TIPO DE RELACIÓN CON LA VÍCTIMA:

DEL 1 AL 31 DE ENERO DEL 2021 (P)



Fuente: Unidad de Protección a Víctimas, Testigos, Peritos y Demás Intervinientes a Nivel Nacional.

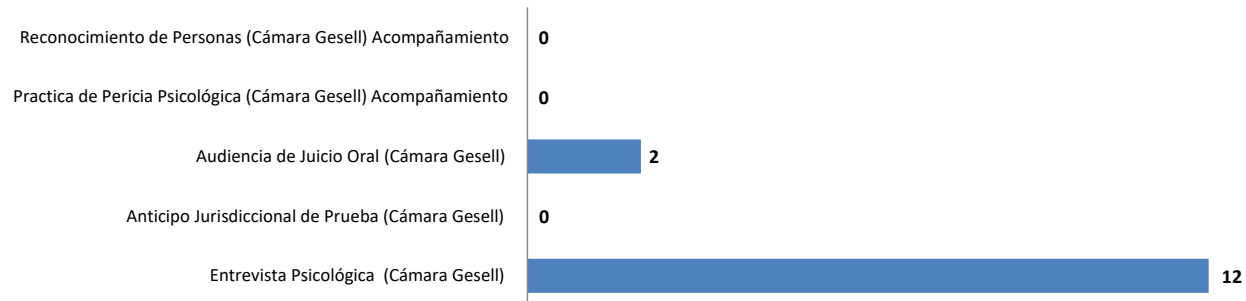


MINISTERIO PÚBLICO
PROCURADURÍA GENERAL DE LA NACIÓN
UNIDAD DE PROTECCIÓN A VÍCTIMAS, TESTIGOS, PERITOS Y DEMÁS INTERVINIENTES
Cuadro 6. CANTIDAD DE ATENCIONES EN CÁMARA GESELL REALIZADAS EN LOS PROCESOS PENALES, POR ÁREA GEOGRÁFICA SEGÚN, TIPOS DE SERVICIOS BRINDADOS:
DEL 1 AL 31 DE ENERO DEL 2021 (P)

Tipos de Servicios	Área Geográfica						
	Total	Panamá	Panamá Oeste	Herrera	Los Santos	Chiriquí	Bocas Del Toro
Total...	14	7	7	0	0	0	0
Entrevista Psicológica (Cámara Gesell)	12	7	5	0	0	0	0
Anticipo Jurisdiccional de Prueba (Cámara Gesell)	0	0	0	0	0	0	0
Audiencia de Juicio Oral (Cámara Gesell)	2	0	2	0	0	0	0
Practica de Pericia Psicológica (Cámara Gesell) Acompañamiento	0	0	0	0	0	0	0
Reconocimiento de Personas (Cámara Gesell) Acompañamiento	0	0	0	0	0	0	0

Nota(P): Esta información corresponde a datos preliminares.
Fuente: Unidad de Protección a Víctimas, Testigos, Peritos y Demás Intervinientes a Nivel Nacional.

Gráfico 4. CANTIDAD DE ATENCIONES DE CÁMARA DE GESELL REALIZADAS DE LOS PROCESOS PENALES A NIVEL NACIONAL, POR TIPOS DE SERVICIOS BRINDADOS:
DEL 1 AL 31 DE ENERO DEL 2021 (P)



Fuente: Unidad de Protección a Víctimas, Testigos, Peritos y Demás Intervinientes a Nivel Nacional.



MINISTERIO PÚBLICO
 PROCURADURÍA GENERAL DE LA NACIÓN

UNIDAD DE PROTECCIÓN A VÍCTIMAS, TESTIGOS, PERITOS Y DEMÁS INTERVINIENTES

Cuadro 7. CANTIDAD DE ATENCIONES DE CÁMARA GESELL REALIZADAS, EN LOS PROCESOS PENALES, POR SEXO Y RANGO EDAD SEGÚN TIPO DE DELITOS GENÉRICOS:
 DEL 1 AL 31 DE ENERO DEL 2021 (P)

Delitos genéricos	Total	Sexo y Rango Edad											
		Femenino						Masculino					
		0 -9	10 -17	18 -29	30 - 49	50 y Más	SIN DATOS	0 -9	10 -17	18 -29	30 - 49	50 y Más	SIN DATOS
Total...	14	4	5	0	1	0	1	2	1	0	0	0	0
Delitos Contra La Vida y La Integridad Personal	1	1	0	0	0	0	0	0	0	0	0	0	0
Delitos Contra La Libertad	0	0	0	0	0	0	0	0	0	0	0	0	0
Delitos Contra La Libertad E Integridad Sexual	10	2	5	0	1	0	1	1	0	0	0	0	0
Delitos Contra El Honor de La Persona Natural	0	0	0	0	0	0	0	0	0	0	0	0	0
Delitos Contra El Orden Jurídico Familiar y El Estado Civil	3	1	0	0	0	0	0	1	1	0	0	0	0
Delitos Contra El Patrimonio Económico	0	0	0	0	0	0	0	0	0	0	0	0	0
Delitos Contra El Orden Económico	0	0	0	0	0	0	0	0	0	0	0	0	0
Delitos Contra La Seguridad Jurídica de Los Medios Electrónicos	0	0	0	0	0	0	0	0	0	0	0	0	0
Delitos Contra La Seguridad Colectiva	0	0	0	0	0	0	0	0	0	0	0	0	0
Delitos Contra La Administración Pública	0	0	0	0	0	0	0	0	0	0	0	0	0
Delitos Contra La Fe Pública	0	0	0	0	0	0	0	0	0	0	0	0	0
Delitos Contra La Administración de Justicia	0	0	0	0	0	0	0	0	0	0	0	0	0
Delitos Contra El Ambiente y El Ordenamiento Territorial	0	0	0	0	0	0	0	0	0	0	0	0	0
Delitos Contra La Personalidad Jurídica del Estado	0	0	0	0	0	0	0	0	0	0	0	0	0
Delitos Contra La Humanidad	0	0	0	0	0	0	0	0	0	0	0	0	0
Sin Datos (1)	0	0	0	0	0	0	0	0	0	0	0	0	0

Nota(P): Esta información corresponde a datos preliminares.

1 Los datos sin definir corresponden aquellos donde no se cuenta con el delito genérico.



MINISTERIO PÚBLICO
PROCURADURÍA GENERAL DE LA NACIÓN
UNIDAD DE PROTECCIÓN A VÍCTIMAS, TESTIGOS, PERITOS Y DEMÁS INTERVINIENTES
Cuadro 8. NÚMERO DE ATENCIONES EN FASE DE AUDIENCIAS DE JUICIO ORAL, POR ÁREA GEOGRÁFICA, SEGÚN TIPOS DE SERVICIOS BRINDADOS:
DEL 1 AL 31 DE ENERO DEL 2021 (P)

Tipos de Servicios	Total	Área Geográfica										
		Panamá	San Miguelito	Panamá Oeste	Colón	Darién	Coclé	Veraguas	Herrera	Los Santos	Chiriquí	Bocas Del Toro
Total...	884	53	104	42	196	272	27	0	21	24	142	3
Servicio Psicológica	382	0	8	5	0	272	13	0	0	0	84	0
Servicio de Trabajo Social	502	53	96	37	196	0	14	0	21	24	58	3
Servicio Legal	0	0	0	0	0	0	0	0	0	0	0	0

Nota(P): Esta información corresponde a datos preliminares. Cabe mencionar que a una víctima se le pueden brindar más de una atención
Fuente: Unidad de Protección a Víctimas, Testigos, Peritos y Demás Intervinientes a Nivel Nacional.

Gráfico 5. CANTIDAD DE ATENCIONES EN FASE DE AUDIENCIAS DE JUICIO ORAL, EN LA UNIDAD DE PROTECCIÓN A VÍCTIMAS, TESTIGOS, PERITOS Y DEMÁS INTERVINIENTES EN LOS PROCESOS PENALES, POR TIPO DE SERVICIO BRINDADA:
DEL 1 AL 31 DE ENERO DEL 2021 (P)



Fuente: Unidad de Protección a Víctimas, Testigos, Peritos y Demás Intervinientes a Nivel Nacional.

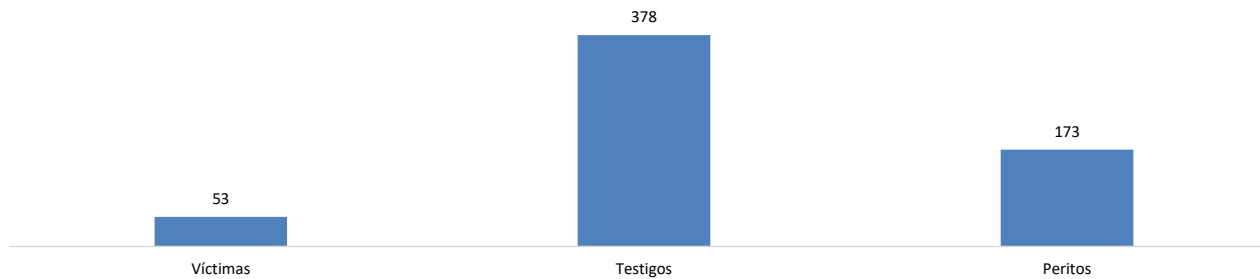


MINISTERIO PÚBLICO
PROCURADURÍA GENERAL DE LA NACIÓN
UNIDAD DE PROTECCIÓN A VÍCTIMAS, TESTIGOS, PERITOS Y DEMÁS INTERVINIENTES
Cuadro 9. NÚMERO DE ATENCIONES EN FASE DE AUDIENCIAS DE JUICIO ORAL, POR ÁREA GEOGRÁFICA, SEGÚN TIPO DE USUARIO:
DEL 1 AL 31 DE ENERO DEL 2021 (P)

Tipo de Usuario	Total	Área Geográfica										
		Panamá	San Miguelito	Panamá Oeste	Colón	Darién	Coclé	Veraguas	Herrera	Los Santos	Chiriquí	Bocas Del Toro
Total...	<u>604</u>	<u>53</u>	<u>101</u>	<u>42</u>	<u>194</u>	<u>76</u>	<u>27</u>	<u>0</u>	<u>21</u>	<u>24</u>	<u>63</u>	<u>3</u>
Víctimas	<u>53</u>	3	14	7	8	6	5	0	3	4	3	0
Testigos	<u>378</u>	43	63	12	123	50	16	0	13	18	37	3
Peritos	<u>173</u>	7	24	23	63	20	6	0	5	2	23	0

Nota(P): Esta información corresponde a datos preliminares. Cabe mencionar que a una víctima se le pueden brindar más de una atención.
Fuente: Unidad de Protección a Víctimas, Testigos, Peritos y Demás Intervinientes a Nivel Nacional.

Gráfico 2. CANTIDAD DE ATENCIONES EN FASE DE AUDIENCIAS DE JUICIO ORAL, EN LA UNIDAD DE PROTECCIÓN A VÍCTIMAS, TESTIGOS, PERITOS Y DEMÁS INTERVINIENTES EN LOS PROCESOS PENALES, POR TIPO DE USUARIO:
DEL 1 AL 31 DE ENERO DEL 2021 (P)



Fuente: Unidad de Protección a Víctimas, Testigos, Peritos y Demás Intervinientes a Nivel Nacional.