



MINISTERIO PÚBLICO
PROCURADURÍA GENERAL DE LA NACIÓN
UNIDAD DE PROTECCIÓN A VÍCTIMAS, TESTIGOS, PERITOS Y DEMÁS INTERVINIENTES
Cuadro 1. NÚMERO DE PERSONAS ATENDIDAS EN LOS PROCESOS PENALES, POR SEXO Y RANGO EDAD SEGÚN TIPO DE DELITOS GENÉRICOS:
DEL 1 AL 31 DE ENERO DEL 2021 (P)

Delitos Genéricos	Total (2)	Sexo y Rango Edad												
		Femenino						Masculino						Sin Datos (1)
		0-9	10-17	18-29	30-49	50 y Más	Sin Datos (1)	0-9	10-17	18-29	30-49	50 y Más	Sin Datos (1)	
Total...	<u>1,641</u>	<u>152</u>	<u>384</u>	<u>263</u>	<u>306</u>	<u>125</u>	<u>36</u>	<u>97</u>	<u>101</u>	<u>39</u>	<u>62</u>	<u>48</u>	<u>23</u>	<u>5</u>
Delitos Contra la Vida y la Integridad Personal	<u>220</u>	7	21	60	77	21	8	1	5	10	4	2	4	0
Delitos Contra la Libertad	<u>11</u>	1	4	1	0	1	0	0	1	1	2	0	0	0
Delitos Contra la Libertad e Integridad Sexual	<u>422</u>	49	236	48	30	6	5	22	13	3	4	1	0	5
Delitos Contra el Honor de la Persona Natural	<u>2</u>	0	0	0	1	0	0	0	0	0	1	0	0	0
Delitos Contra el Orden Jurídico Familiar y el Estado Civil	<u>939</u>	94	121	148	192	94	18	74	82	20	37	41	18	0
Delitos Contra el Patrimonio Económico	<u>24</u>	0	2	2	3	0	1	0	0	4	10	2	0	0
Delitos Contra el Orden Económico	<u>0</u>	0	0	0	0	0	0	0	0	0	0	0	0	0
Delitos Contra la Seguridad Jurídica de los Medios Electrónicos	<u>1</u>	0	0	0	1	0	0	0	0	0	0	0	0	0
Delitos Contra la Seguridad Colectiva	<u>5</u>	0	0	1	1	0	0	0	0	0	3	0	0	0
Delitos Contra la Administración Pública	<u>3</u>	1	0	0	0	0	0	0	0	0	0	1	1	0
Delitos Contra la Fe Pública	<u>2</u>	0	0	0	0	1	1	0	0	0	0	0	0	0
Delitos Contra la Administración de Justicia	<u>3</u>	0	0	1	0	1	1	0	0	0	0	0	0	0
Delitos Contra el Ambiente y el Ordenamiento Territorial	<u>1</u>	0	0	0	1	0	0	0	0	0	0	0	0	0
Delitos Contra la Personalidad Jurídica del Estado	<u>0</u>	0	0	0	0	0	0	0	0	0	0	0	0	0
Delitos Contra la Humanidad	<u>6</u>	0	0	2	0	0	2	0	0	1	1	0	0	0
Sin Datos	<u>2</u>	0	0	0	0	1	0	0	0	0	0	1	0	0

Nota (P): Esta información corresponde a datos preliminares.

(1) Los sin datos corresponden a información que al cierre del informe no contamos con el delito o la edad o el sexo específico de la víctima.

(2) Referente a las personas atendidas en la fase de Juicio oral; esta información la puede ubicar el cuadro 8 y 9 de forma específica.

Fuente: Unidad de Protección a Víctimas, Testigos, Peritos y Demás Intervinientes a Nivel Nacional.



MINISTERIO PÚBLICO
PROCURADURÍA GENERAL DE LA NACIÓN

UNIDAD DE PROTECCIÓN A VÍCTIMAS, TESTIGOS, PERITOS Y DEMÁS INTERVINIENTES

Cuadro 2. NÚMERO DE PERSONAS ATENDIDAS EN LOS PROCESOS PENALES, POR ÁREA GEOGRÁFICA SEGÚN TIPO DE DELITO GENÉRICO:
DEL 1 AL 31 DE ENERO DEL 2021 (P)

Delitos Genéricos	Total (2)	Área Geográfica										
		Panamá	San Miguelito	Panamá Oeste	Colón	Darién	Coclé	Veraguas	Herrera	Los Santos	Chiriquí	Bocas Del Toro
Total...	<u>1,641</u>	<u>508</u>	<u>120</u>	<u>315</u>	<u>81</u>	<u>58</u>	<u>89</u>	<u>77</u>	<u>47</u>	<u>65</u>	<u>101</u>	<u>180</u>
Delitos Contra la Vida y la Integridad Personal	<u>220</u>	50	22	82	5	4	7	7	2	10	5	26
Delitos Contra la Libertad	<u>11</u>	2	0	0	0	1	2	2	1	1	1	1
Delitos Contra la Libertad e Integridad Sexual	<u>422</u>	83	15	107	25	25	28	22	10	13	41	53
Delitos Contra el Honor de la Persona Natural	<u>2</u>	0	0	1	0	0	1	0	0	0	0	0
Delitos Contra el Orden Jurídico Familiar y el Estado Civil	<u>939</u>	366	82	120	49	20	49	44	33	39	50	87
Delitos Contra el Patrimonio Económico	<u>24</u>	0	0	2	1	6	0	2	1	0	4	8
Delitos Contra el Orden Económico	<u>0</u>	0	0	0	0	0	0	0	0	0	0	0
Delitos Contra la Seguridad Jurídica de los Medios Electrónicos	<u>1</u>	0	0	0	0	0	0	0	0	1	0	0
Delitos Contra la Seguridad Colectiva	<u>5</u>	0	1	0	1	1	0	0	0	0	0	2
Delitos Contra la Administración Pública	<u>3</u>	1	0	0	0	0	0	0	0	1	0	1
Delitos Contra la Fe Pública	<u>2</u>	0	0	1	0	1	0	0	0	0	0	0
Delitos Contra la Administración de Justicia	<u>3</u>	0	0	2	0	0	0	0	0	0	0	1
Delitos Contra el Ambiente y el Ordenamiento Territorial	<u>1</u>	0	0	0	0	0	0	0	0	0	0	1
Delitos Contra la Personalidad Jurídica del Estado	<u>0</u>	0	0	0	0	0	0	0	0	0	0	0
Delitos Contra la Humanidad	<u>6</u>	6	0	0	0	0	0	0	0	0	0	0
Sin Datos (1)	<u>2</u>	0	0	0	0	0	2	0	0	0	0	0

Nota (P): Esta información corresponde a datos preliminares.

(1) Los sin datos corresponden a información que al cierre del informe no contamos con el delito.

(2) Referente a las personas atendidas en la fase de Juicio oral; esta información la puede ubicar el cuadro 8 y 9 de forma específica.

Fuente: Unidad de Protección a Víctimas, Testigos, Peritos y Demás Intervinientes a Nivel Nacional.



MINISTERIO PÚBLICO
PROCURADURÍA GENERAL DE LA NACIÓN
UNIDAD DE PROTECCIÓN A VÍCTIMAS, TESTIGOS, PERITOS Y DEMÁS INTERVINIENTES
Cuadro 3. NÚMERO DE PERSONAS ATENDIDAS EN LOS PROCESOS PENALES, POR ÁREA GEOGRÁFICA SEGÚN SEXO:
DEL 1 AL 31 DE ENERO DEL 2021 (P)

Sexo	Total (2)	Área Geográfica										
		Panamá	San Miguelito	Panamá Oeste	Colón	Darién	Coclé	Veraguas	Herrera	Los Santos	Chiriquí	Bocas Del Toro
Total...	<u>1,641</u>	<u>508</u>	<u>120</u>	<u>315</u>	<u>81</u>	<u>58</u>	<u>89</u>	<u>77</u>	<u>47</u>	<u>65</u>	<u>101</u>	<u>180</u>
Masculino	<u>370</u>	127	29	43	15	14	24	23	11	12	32	40
Femenino	<u>1,266</u>	381	90	271	66	44	65	54	36	53	69	137
Sin Datos (1)	<u>5</u>	0	1	1	0	0	0	0	0	0	0	3

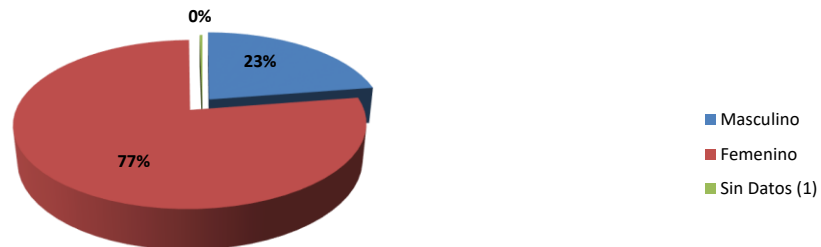
Nota (P): Esta información corresponde a datos preliminares.

(1) Los sin datos corresponden a información que al cierre del informe no contamos con el sexo específico de la víctima.

(2) Referente a las personas atendidas en la fase de Juicio oral; esta información la puede ubicar el cuadro 8 y 9 de forma específica.

Fuente: Unidad de Protección a Víctimas, Testigos, Peritos y Demás Intervinientes a Nivel Nacional.

Gráfico 1. DISTRIBUCIÓN PORCENTUAL DE NÚMEROS DE PERSONAS ATENDIDAS EN LA UNIDAD DE PROTECCIÓN A VÍCTIMAS, TESTIGOS, PERITOS Y DEMÁS INTERVINIENTES DE LOS PROCESOS PENALES, A NIVEL NACIONAL, POR SEXO:
DEL 1 AL 31 DE ENERO DEL 2021 (P)



Fuente: Unidad de Protección a Víctimas, Testigos, Peritos y Demás Intervinientes a Nivel Nacional.



MINISTERIO PÚBLICO
PROCURADURÍA GENERAL DE LA NACIÓN
UNIDAD DE PROTECCIÓN A VÍCTIMAS, TESTIGOS, PERITOS Y DEMÁS INTERVINIENTES
Cuadro 4. NÚMERO DE ATENCIONES EN LOS PROCESOS PENALES, POR ÁREA GEOGRÁFICA, SEGÚN TIPOS DE SERVICIOS BRINDADOS:
DEL 1 AL 31 DE ENERO DEL 2021 (P)

Tipos de Servicios (1)	Total (2)	Área Geográfica										
		Panamá	San Miguelito	Panamá Oeste	Colón	Darién	Coclé	Veraguas	Herrera	Los Santos	Chiriquí	Bocas Del Toro
Total...	1,977	526	154	341	106	80	145	113	74	59	101	278
Servicio Psicológica	1,320	425	104	256	61	46	90	58	24	29	77	150
Servicio de Trabajo Social	482	96	48	70	29	34	43	53	35	11	24	39
Servicio Legal	175	5	2	15	16	0	12	2	15	19	0	89

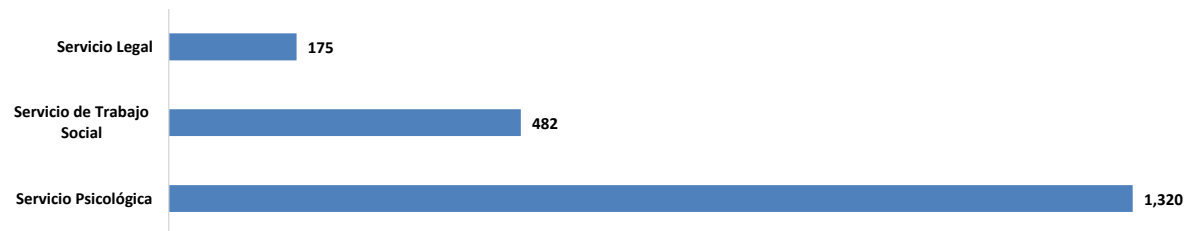
Nota (P): Esta información corresponde a datos preliminares.

(1) Cabe mencionar que a una víctima se le pueden brindar más de una atención.

(2) Referente a las personas atendidas en la fase de Juicio oral; esta información la puede ubicar el cuadro 8 y 9 de forma específica.

Fuente: Unidad de Protección a Víctimas, Testigos, Peritos y Demás Intervinientes a Nivel Nacional.

Gráfico 2. NÚMERO DE ATENCIONES REALIZADAS DE LA UNIDAD DE PROTECCIÓN A VÍCTIMAS, TESTIGOS, PERITOS Y DEMÁS INTERVINIENTES
EN LOS PROCESOS PENALES, POR ÁREA GEOGRÁFICA, POR TIPO DE ATENCIÓN BRINDADA:
DEL 1 AL 31 DE ENERO DEL 2021 (P)



Fuente: Unidad de Protección a Víctimas, Testigos, Peritos y Demás Intervinientes a Nivel Nacional.



MINISTERIO PÚBLICO
PROCURADURÍA GENERAL DE LA NACIÓN
UNIDAD DE PROTECCIÓN A VÍCTIMAS, TESTIGOS, PERITOS Y DEMÁS INTERVINIENTES
Cuadro 5. NÚMERO DE PERSONAS ATENDIDAS EN LOS PROCESOS PENALES; POR ÁREA GEOGRÁFICA, SEGÚN TIPO DE RELACIÓN CON LA VÍCTIMA:
DEL 1 AL 31 DE ENERO DEL 2021 (P)

Relación con la Víctima	Total (2)	Área Geográfica										
		Panamá	San Miguelito	Panamá Oeste	Colón	Darién	Coclé	Veraguas	Herrera	Los Santos	Chiriquí	Bocas Del Toro
Total...	<u>1,641</u>	<u>508</u>	<u>121</u>	<u>315</u>	<u>81</u>	<u>58</u>	<u>89</u>	<u>77</u>	<u>47</u>	<u>64</u>	<u>101</u>	<u>180</u>
Conocidos	<u>417</u>	134	40	97	18	24	13	9	13	8	30	31
Familiares	<u>876</u>	287	73	134	50	16	52	50	30	48	55	81
Desconocidos	<u>290</u>	79	5	60	13	18	11	14	3	6	13	68
Sin Datos (1)	<u>58</u>	8	3	24	0	0	13	4	1	2	3	0

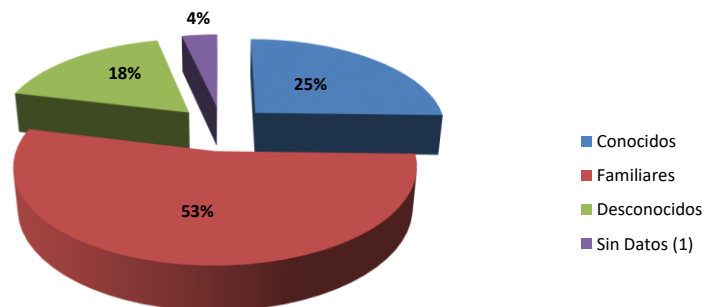
Nota (P): Esta información corresponde a datos preliminares.

(1) Los sin datos corresponden aquellas personas con la que no se cuenta con la relación específica de la víctima.

(2) Referente a las personas atendidas en la fase de Juicio oral; esta información la puede ubicar el cuadro 8 y 9 de forma específica.

Fuente: Unidad de Protección a Víctimas, Testigos, Peritos y Demás Intervinientes a Nivel Nacional.

Gráfico 3. DISTRIBUCIÓN PORCENTUAL NÚMERO DE ATENCIONES EN LOS PROCESOS PENALES; A NIVEL NACIONAL,
POR ÁREA GEOGRÁFICA SEGÚN TIPO DE RELACIÓN CON LA VÍCTIMA:
DEL 1 AL 31 DE ENERO DEL 2021 (P)



Fuente: Unidad de Protección a Víctimas, Testigos, Peritos y Demás Intervinientes a Nivel Nacional.



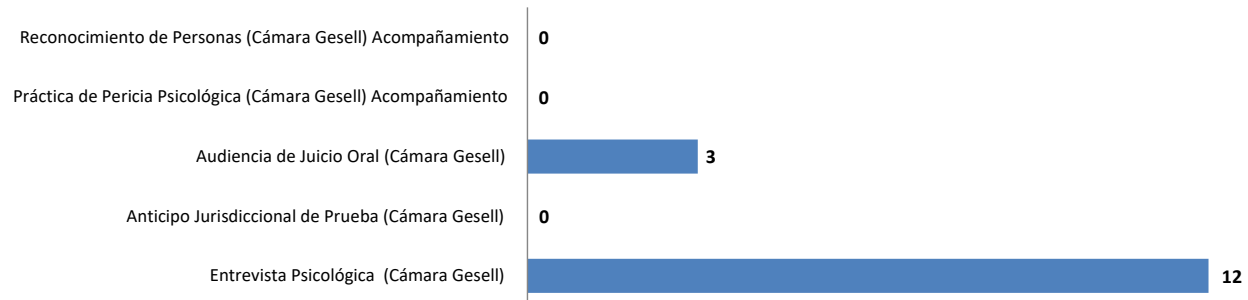
MINISTERIO PÚBLICO
PROCURADURÍA GENERAL DE LA NACIÓN
UNIDAD DE PROTECCIÓN A VÍCTIMAS, TESTIGOS, PERITOS Y DEMÁS INTERVINIENTES
Cuadro 6. NÚMERO DE ATENCIONES EN CÁMARA GESELL REALIZADAS EN LOS PROCESOS PENALES, POR ÁREA GEOGRÁFICA SEGÚN, TIPOS DE SERVICIOS BRINDADOS:
DEL 1 AL 31 DE ENERO DEL 2021 (P)

Tipos de Servicios	Área Geográfica						
	Total	Panamá	Panamá Oeste	Herrera	Los Santos	Chiriquí	Bocas Del Toro
Total...	15	7	7	0	0	1	0
Entrevista Psicológica (Cámara Gesell)	12	7	5	0	0	0	0
Anticipo Jurisdiccional de Prueba (Cámara Gesell)	0	0	0	0	0	0	0
Audiencia de Juicio Oral (Cámara Gesell)	3	0	2	0	0	1	0
Práctica de Pericia Psicológica (Cámara Gesell) Acompañamiento	0	0	0	0	0	0	0
Reconocimiento de Personas (Cámara Gesell) Acompañamiento	0	0	0	0	0	0	0

Nota (P): Esta información corresponde a datos preliminares.

Fuente: Unidad de Protección a Víctimas, Testigos, Peritos y Demás Intervinientes a Nivel Nacional.

Gráfico 4. NÚMERO DE ATENCIONES DE CÁMARA DE GESELL REALIZADAS DE LOS PROCESOS PENALES
A NIVEL NACIONAL, POR TIPOS DE SERVICIOS BRINDADOS:
DEL 1 AL 31 DE ENERO DEL 2021 (P)



Fuente: Unidad de Protección a Víctimas, Testigos, Peritos y Demás Intervinientes a Nivel Nacional.



MINISTERIO PÚBLICO

PROCURADURÍA GENERAL DE LA NACIÓN

UNIDAD DE PROTECCIÓN A VÍCTIMAS, TESTIGOS, PERITOS Y DEMÁS INTERVINIENTES

Cuadro 7. NÚMERO DE ATENCIONES DE CÁMARA GESELL REALIZADAS, EN LOS PROCESOS PENALES, POR SEXO Y RANGO EDAD SEGÚN TIPO DE DELITOS GENÉRICOS: DEL 1 AL 31 DE ENERO DEL 2021 (P)

Delitos Genéricos	Total	Sexo y Rango Edad											
		Femenino						Masculino					
		0 -9	10 -17	18 -29	30 - 49	50 y Más	Sin Datos (1)	0 -9	10 -17	18 -29	30 - 49	50 y Más	Sin Datos (1)
Total...	15	4	6	0	1	0	1	2	1	0	0	0	
Delitos Contra la Vida y la Integridad Personal	1	1	0	0	0	0	0	0	0	0	0	0	0
Delitos Contra la Libertad	0	0	0	0	0	0	0	0	0	0	0	0	0
Delitos Contra la Libertad e Integridad Sexual	10	2	5	0	1	0	1	1	0	0	0	0	0
Delitos Contra el Honor de la Persona Natural	0	0	0	0	0	0	0	0	0	0	0	0	0
Delitos Contra el Orden Jurídico Familiar y el Estado Civil	3	1	0	0	0	0	0	1	1	0	0	0	0
Delitos Contra el Patrimonio Económico	1	0	1	0	0	0	0	0	0	0	0	0	0
Delitos Contra el Orden Económico	0	0	0	0	0	0	0	0	0	0	0	0	0
Delitos Contra la Seguridad Jurídica de los Medios Electrónicos	0	0	0	0	0	0	0	0	0	0	0	0	0
Delitos Contra la Seguridad Colectiva	0	0	0	0	0	0	0	0	0	0	0	0	0
Delitos Contra la Administración Pública	0	0	0	0	0	0	0	0	0	0	0	0	0
Delitos Contra la Fe Pública	0	0	0	0	0	0	0	0	0	0	0	0	0
Delitos Contra la Administración de Justicia	0	0	0	0	0	0	0	0	0	0	0	0	0
Delitos Contra el Ambiente y el Ordenamiento Territorial	0	0	0	0	0	0	0	0	0	0	0	0	0
Delitos Contra la Personalidad Jurídica del Estado	0	0	0	0	0	0	0	0	0	0	0	0	0
Delitos Contra la Humanidad	0	0	0	0	0	0	0	0	0	0	0	0	0
Sin Datos (1)	0	0	0	0	0	0	0	0	0	0	0	0	0

Nota(P): Esta información corresponde a datos preliminares.

(1) Los sin datos corresponden aquellos donde no se cuenta con el delito genérico.

Fuente: Unidad de Protección a Víctimas, Testigos, Peritos y Demás Intervinientes a Nivel Nacional.



MINISTERIO PÚBLICO
PROCURADURÍA GENERAL DE LA NACIÓN
UNIDAD DE PROTECCIÓN A VÍCTIMAS, TESTIGOS, PERITOS Y DEMÁS INTERVINIENTES
Cuadro 8. NÚMERO DE ATENCIONES EN FASE DE AUDIENCIAS DE JUICIO ORAL, POR ÁREA GEOGRÁFICA, SEGÚN TIPOS DE SERVICIOS BRINDADOS:
DEL 1 AL 31 DE ENERO DEL 2021 (P)

Tipos de Servicios	Total	Área Geográfica										
		Panamá	San Miguelito	Panamá Oeste	Colón	Darién	Coclé	Veraguas	Herrera	Los Santos	Chiriquí	Bocas Del Toro
Total...	676	53	104	42	198	52	27	0	21	34	142	3
Servicio Psicológica	110	0	8	5	0	0	13	0	0	0	84	0
Servicio de Trabajo Social	563	53	96	37	195	52	14	0	21	34	58	3
Servicio Legal	3	0	0	0	3	0	0	0	0	0	0	0

Nota(P): Esta información corresponde a datos preliminares. Cabe mencionar que a una víctima se le pueden brindar más de una atención
Fuente: Unidad de Protección a Víctimas, Testigos, Peritos y Demás Intervinientes a Nivel Nacional.

Gráfico 5. NÚMERO DE ATENCIONES EN FASE DE AUDIENCIAS DE JUICIO ORAL, EN DE LA UNIDAD DE PROTECCIÓN A VÍCTIMAS, TESTIGOS, PERITOS Y DEMÁS INTERVINIENTES EN LOS PROCESOS PENALES, POR TIPO DE SERVICIO BRINDADA:
DEL 1 AL 31 DE ENERO DEL 2021 (P)



Fuente: Unidad de Protección a Víctimas, Testigos, Peritos y Demás Intervinientes a Nivel Nacional.



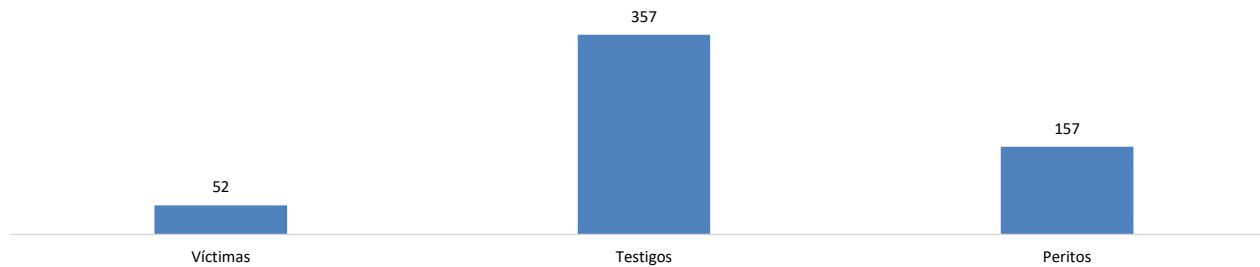
MINISTERIO PÚBLICO
PROCURADURÍA GENERAL DE LA NACIÓN
UNIDAD DE PROTECCIÓN A VÍCTIMAS, TESTIGOS, PERITOS Y DEMÁS INTERVINIENTES
Cuadro 9. NÚMERO DE ATENCIONES EN FASE DE AUDIENCIAS DE JUICIO ORAL, POR ÁREA GEOGRÁFICA, SEGÚN TIPO DE USUARIO:
DEL 1 AL 31 DE ENERO DEL 2021 (P)

Tipo de Usuario	Total	Área Geográfica										
		Panamá	San Miguelito	Panamá Oeste	Colón	Darién	Coclé	Veraguas	Herrera	Los Santos	Chiriquí	Bocas Del Toro
Total...	<u>566</u>	<u>53</u>	<u>101</u>	<u>42</u>	<u>197</u>	<u>25</u>	<u>27</u>	<u>0</u>	<u>21</u>	<u>34</u>	<u>63</u>	<u>3</u>
Víctimas	<u>52</u>	3	14	7	10	2	5	0	3	5	3	0
Testigos	<u>357</u>	43	63	12	124	21	16	0	13	25	37	3
Peritos	<u>157</u>	7	24	23	63	2	6	0	5	4	23	0

Nota(P): Esta información corresponde a datos preliminares.

Fuente: Unidad de Protección a Víctimas, Testigos, Peritos y Demás Intervinientes a Nivel Nacional.

Gráfico 2. NÚMERO DE ATENCIONES EN FASE DE AUDIENCIAS DE JUICIO ORAL, EN LA UNIDAD DE PROTECCIÓN A VÍCTIMAS, TESTIGOS, PERITOS Y DEMÁS INTERVINIENTES EN LOS PROCESOS PENALES, POR TIPO DE USUARIO:
DEL 1 AL 31 DE ENERO DEL 2021 (P)



Fuente: Unidad de Protección a Víctimas, Testigos, Peritos y Demás Intervinientes a Nivel Nacional.