



**MINISTERIO PÚBLICO  
PROCURADURÍA GENERAL DE LA NACIÓN  
OFICINA DEL CONSEJO DISCIPLINARIO**

**Cuadro 1. MOVIMIENTOS DE EXPEDIENTES: DEL 1 AL 31 DE ENERO DE 2021.**

Movimientos de Expedientes	Total	%
Pendiente al 31 de Diciembre 2020 (a)	13	..
Ingreso	5	..
Egreso	2	11%
En Trámite (1)	16	89%

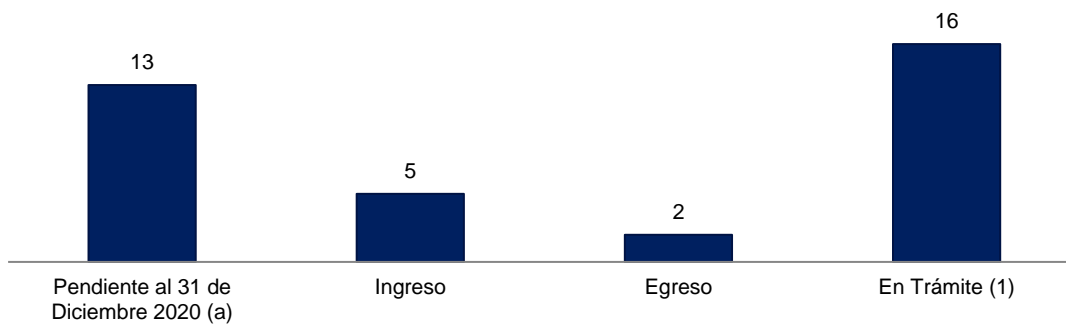
(a) Son expedientes que quedaron en proceso de investigación al 31 de diciembre del 2020.

(1) Son expedientes que se encuentran en proceso de investigación según los términos.

.. Dato no aplica al grupo.

Fuente: Ministerio Público, Oficina del Consejo Disciplinario.

**Gráfica 1. MOVIMIENTOS DE EXPEDIENTES:  
DEL 1 AL 31 DE ENERO DE 2021.**



Fuente: Ministerio Público, Oficina del Consejo Disciplinario.



**MINISTERIO PÚBLICO  
PROCURADURÍA GENERAL DE LA NACIÓN  
OFICINA DEL CONSEJO DISCIPLINARIO**

**Cuadro 2. TIPOS DE SALIDAS: DEL 1 AL 31 DE ENERO DE 2021.**

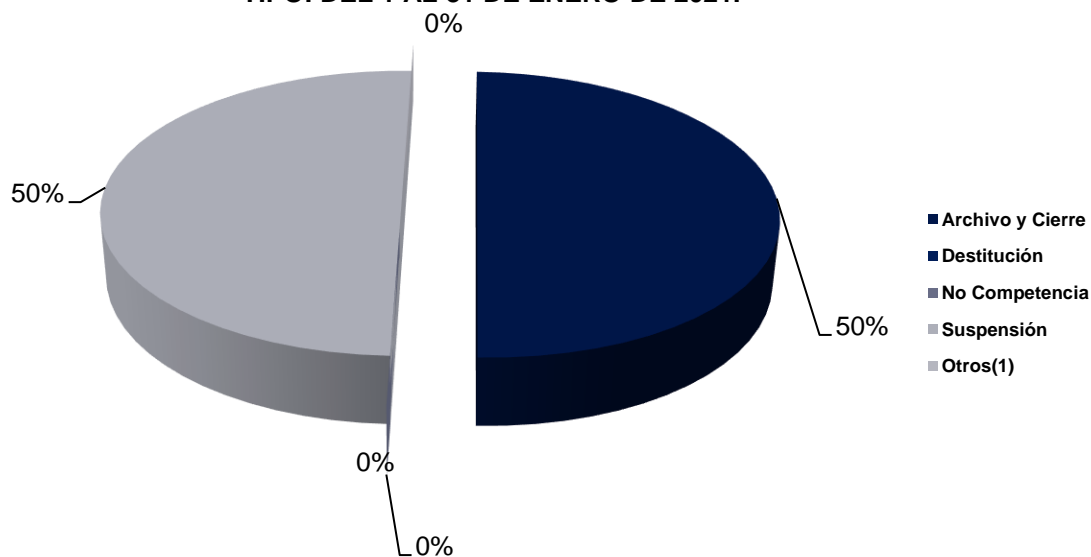
Tipos de Salidas	Número	%
<b><u>TOTAL</u></b>	<b><u>2</u></b>	<b><u>100%</u></b>
Archivo y Cierre	1	50%
Destitución	0	0%
No Competencia	0	0%
Suspensión	1	50%
Otros(1)	0	0%

Nota :la información mostrada en el cuadro 2, son por expedientes.

(1) Se refiere a expedientes que se enviaron a la autoridad nominadora para resolver un incidente; ya sea para acumulación, prescripción o nulidad del proceso, etc.

Fuente: Ministerio Público, Oficina del Consejo Disciplinario.

**Gráfica 2. DISTRIBUCIÓN PORCENTUAL DE LAS SALIDAS DE LOS EXPEDIENTES QUE MANTIENE EL CONSEJO DISCIPLINARIO SEGÚN TIPO: DEL 1 AL 31 DE ENERO DE 2021.**



Fuente: Ministerio Público, Oficina del Consejo Disciplinario.



**MINISTERIO PÚBLICO  
PROCURADURÍA GENERAL DE LA NACIÓN  
OFICINA DEL CONSEJO DISCIPLINARIO**

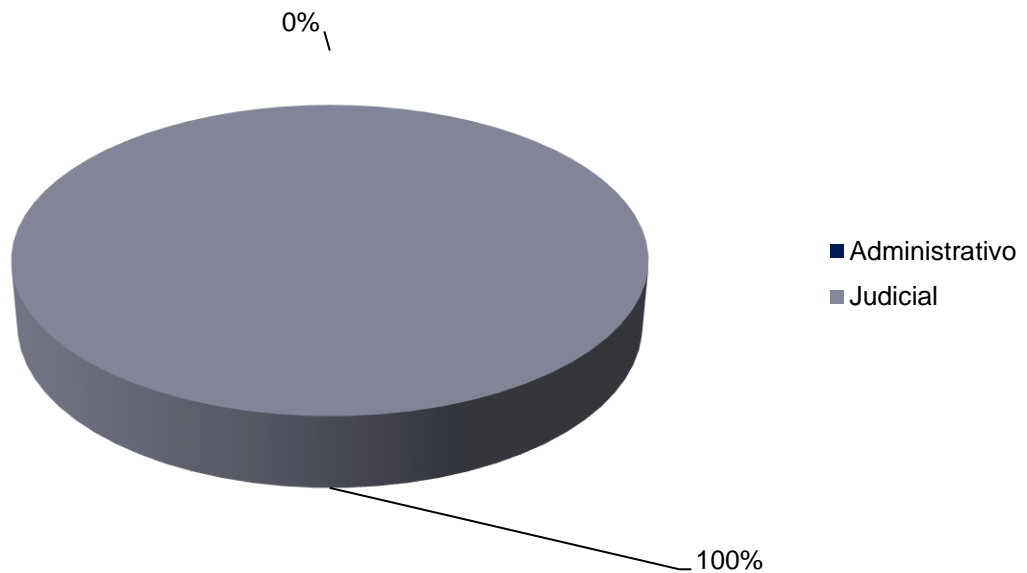
**Cuadro 3. TIPOS DE COLABORADORES INVESTIGADOS: DEL 1 AL 31 DE ENERO DE 2021.**

Tipos de Colaboradores	Total	%
<b>Total...</b>	<b>6</b>	<b>100%</b>
Administrativo	0	0%
Judicial	6	100%

Nota: El número de entradas no es igual a la cantidad de personas vinculadas; ya que en un mismo caso se pueden investigar a varios colaboradores.

Fuente: Ministerio Público, Oficina del Consejo Disciplinario.

**Gráfica 3. DISTRIBUCIÓN PORCENTUAL DE LOS COLABORADORES INVESTIGADOS POR EL CONSEJO DISCIPLINARIO SEGÚN TIPO: DEL 1 AL 31 DE ENERO DE 2021.**



Fuente: Ministerio Público, Oficina del Consejo Disciplinario.



**MINISTERIO PÚBLICO  
 PROCURADURÍA GENERAL DE LA NACIÓN  
 OFICINA DEL CONSEJO DISCIPLINARIO**

**Cuadro 4. NÚMERO DE COLABORADORES INVESTIGADOS, POR SEXO, SEGÚN  
 CARGO: DEL 1 AL 31 DE ENERO DE 2021.**

Cargos de los Colaboradores	Total	Sexo		En Averiguación
		Femenino	Masculino	
<b>Total....</b>	<b>6</b>	<b>3</b>	<b>3</b>	<b>0</b>
Analista	0	0	0	0
Asistentes Operativos	2	2	0	0
CCJ	0	0	0	0
Citador	0	0	0	0
Conductores	0	0	0	0
Coordinación	0	0	0	0
Escribiente I	0	0	0	0
Fiscales Adjuntos	2	0	2	0
Fiscales de Circuito	2	1	1	0
Fiscales Superiores	0	0	0	0
Inspectores	0	0	0	0
Oficial Mayor	0	0	0	0
Oficinista	0	0	0	0
Personeros	0	0	0	0
Psicólogos	0	0	0	0
Registro y Reparto	0	0	0	0
Secretarias	0	0	0	0
Subdirectora	0	0	0	0
Sin Individualizar	0	0	0	0

Nota: La información mostrada es por colaborador.

Fuente: Ministerio Público, Oficina del Consejo Disciplinario.



**MINISTERIO PÚBLICO  
 PROCURADURÍA GENERAL DE LA NACIÓN  
 OFICINA DEL CONSEJO DISCIPLINARIO**

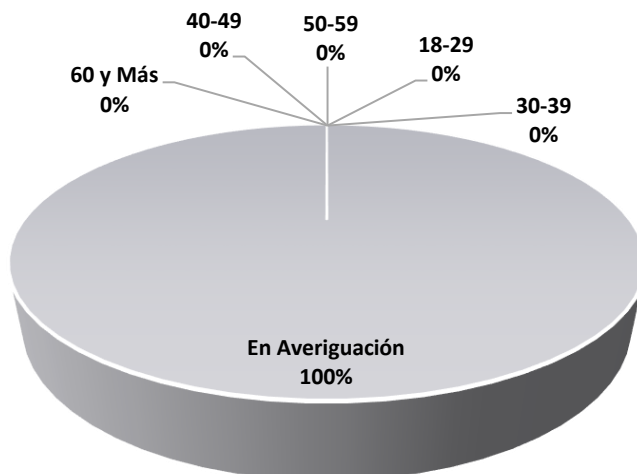
**Cuadro 5. NÚMERO DE COLABORADORES INVESTIGADOS, POR SEXO, SEGÚN RANGO DE EDAD: DEL 1 AL 31 DE ENERO DE 2021.**

Rango de Edad de los Colaboradores	Total	Sexo		En Averiguación
		Femenino	Masculino	
<b>Total....</b>	<b>6</b>	<b>3</b>	<b>3</b>	<b>0</b>
18-29	0	0	0	0
30-39	0	0	0	0
40-49	0	0	0	0
50-59	0	0	0	0
60 y Más	0	0	0	0
En Averiguación	6	3	3	0

Nota: La información mostrada es por colaborador.

Fuente: Ministerio Público, Oficina del Consejo Disciplinario.

**Gráfica 5. DISTRIBUCIÓN PORCENTUAL DE LOS COLABORADORES INVESTIGADOS, SEGÚN RANGO DE EDAD: DEL 1 AL 31 DE ENERO DE 2021.**



Fuente: Ministerio Público, Oficina del Consejo Disciplinario.



**MINISTERIO PÚBLICO  
 PROCURADURÍA GENERAL DE LA NACIÓN  
 OFICINA DEL CONSEJO DISCIPLINARIO**

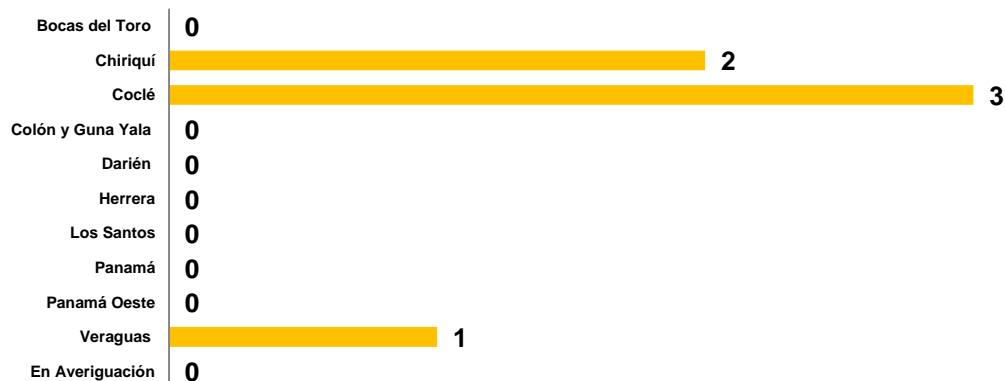
**Cuadro 6. NÚMERO DE COLABORADORES INVESTIGADOS, SEGÚN PROVINCIA: DEL 1 AL 31 DE ENERO DE 2021.**

Provincia	Total	Porcentaje
<b>Total....</b>	<b>6</b>	<b>100%</b>
Bocas del Toro	0	0%
Chiriquí	2	33%
Coclé	3	50%
Colón y Guna Yala	0	0%
Darién	0	0%
Herrera	0	0%
Los Santos	0	0%
Panamá	0	0%
Panamá Oeste	0	0%
Veraguas	1	17%
En Averiguación	0	0%

Nota: La información mostrada es por colaborador.

Fuente: Ministerio Público, Oficina del Consejo Disciplinario.

**Gráfica 6. NÚMERO DE COLABORADORES INVESTIGADOS SEGÚN PROVINCIA: DEL 1 AL 31 DE ENERO DE 2021.**



Fuente: Ministerio Público, Oficina del Consejo Disciplinario.



**MINISTERIO PÚBLICO  
PROCURADURÍA GENERAL DE LA NACIÓN  
OFICINA DEL CONSEJO DISCIPLINARIO**


**Cuadro 7. NÚMERO DE COLABORADORES INVESTIGADOS, SEGÚN TIPO DE DENUNCIA: DEL 1 AL 31 DE ENERO DE 2021.**

Tipo de Denuncia	Total	Porcentaje
<b>Total....</b>	<b>6</b>	<b>100%</b>
Oficio	1	17%
Particular	5	83%

Nota: La información mostrada es por colaborador.

Fuente: Ministerio Público, Oficina del Consejo Disciplinario.

**Gráfica 7. NÚMERO DE COLABORADORES INVESTIGADOS,  
POR TIPO DENUNCIA:  
DEL 1 AL 31 DE ENERO DE 2021.**



Fuente: Ministerio Público, Oficina del Consejo Disciplinario.



**MINISTERIO PÚBLICO  
 PROCURADURÍA GENERAL DE LA NACIÓN  
 OFICINA DEL CONSEJO DISCIPLINARIO**

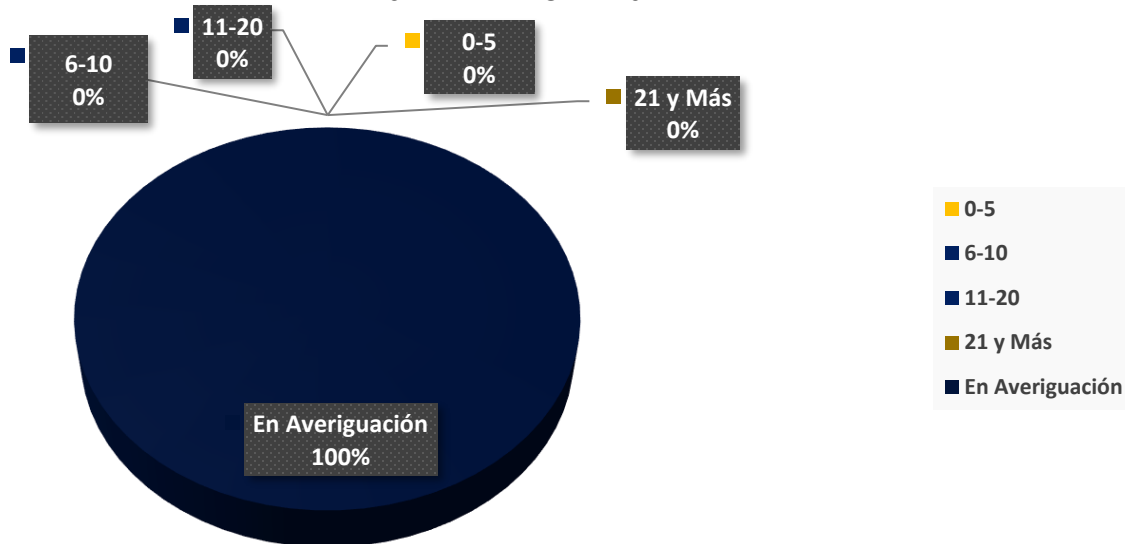
**Cuadro 8. NÚMERO DE COLABORADORES INVESTIGADOS, POR RANGO DE TIEMPO EN EL PUESTO DONDE REALIZA LA FALTA, SEGÚN RANGO DE TIEMPO DE LABOR EN LA INSTITUCIÓN: DEL 1 AL 31 DE ENERO DE 2021.**

Rango de Tiempo en la Institución	Total	Rango de Tiempo en el Puesto donde Realiza la Falta				
		0-5	6-10	11-20	21 y Más	En Averiguación
<b>Total....</b>	<b>6</b>	<b>0</b>	<b>0</b>	<b>0</b>	<b>0</b>	<b>6</b>
0-5	0	0	0	0	0	0
6-10	0	0	0	0	0	0
11-20	0	0	0	0	0	0
21 y Más	0	0	0	0	0	0
En Averiguación	6	0	0	0	0	6

Nota: La información mostrada es por colaborador.

Fuente: Ministerio Público, Oficina del Consejo Disciplinario.

**Gráfica 8. DISTRIBUCIÓN PORCENTUAL DE LOS COLABORADORES INVESTIGADOS, SEGÚN RANGO DE TIEMPO DE LABOR EN LA INSTITUCIÓN, POR RANGO DE TIEMPO EN EL PUESTO DONDE REALIZA LA FALTA: DEL 1 AL 31 DE ENERO DE 2021.**



Fuente: Ministerio Público, Oficina del Consejo Disciplinario.





**MINISTERIO PÚBLICO  
 PROCURADURÍA GENERAL DE LA NACIÓN  
 OFICINA DEL CONSEJO DISCIPLINARIO**


**Cuadro 9. NÚMERO DE COLABORADORES INVESTIGADOS, POR ÁREA DE TRABAJO, SEGÚN PROVINCIA: DEL 1 AL 31 DE ENERO DE 2021.**

Provincia	Total	Tipo de Colaborador	
		Administrativo	Judicial
<b>Total....</b>	<b>6</b>	<b>0</b>	<b>6</b>
Bocas Del Toro	0	0	0
Chiriquí	2	0	2
Coclé	3	0	3
Colón y Guna Yala	0	0	0
Darién	0	0	0
Herrera	0	0	0
Los Santos	0	0	0
Panamá	0	0	0
Panamá Oeste	0	0	0
Veraguas	1	0	1
En Averiguación	0	0	0

Nota: La información mostrada es por colaborador.

Fuente: Ministerio Público, Oficina del Consejo Disciplinario.

**Gráfica 9. NÚMERO DE COLABORADORES INVESTIGADOS, POR ÁREA DE TRABAJO, SEGÚN PROVINCIA: DEL 1 AL 31 DE ENERO DE 2021.**



Nota: Es importante mencionar que la mayor cantidad de colaboradores investigados corresponden al área judicial de las provincias de Chiriquí, Coclé y Veraguas.

Fuente: Ministerio Público, Oficina del Consejo Disciplinario.



**MINISTERIO PÚBLICO  
 PROCURADURÍA GENERAL DE LA NACIÓN  
 OFICINA DEL CONSEJO DISCIPLINARIO**

**Cuadro 10. TIPOS DE SALIDAS DE LOS EXPEDIENTES POR COLABORADOR, POR DECISIÓN DEL CASO, SEGÚN MIEMBRO SUSTANCIADOR QUE LO INVESTIGA: DEL 1 AL 31 DE ENERO DE 2021.**

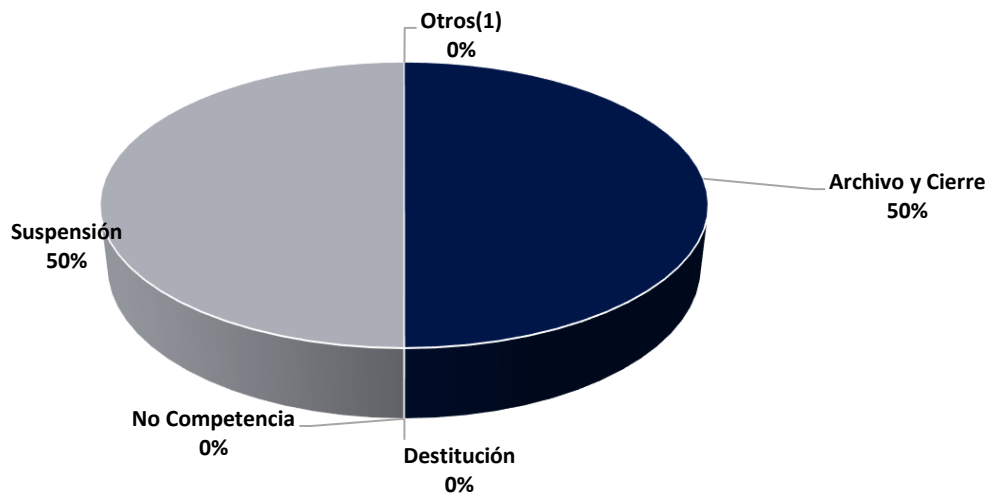
Sustanciador	Total	Decisión del Caso				
		Archivo y Cierre	Destitución	No Competencia	Suspensión	Otros(1)
<b>Total....</b>	<b>2</b>	<b>1</b>	<b>0</b>	<b>0</b>	<b>1</b>	<b>0</b>
A.A.CH	0	0	0	0	0	0
J.C.D.H	0	0	0	0	0	0
R.R.C	0	0	0	0	0	0
S.G.D.E	0	0	0	0	0	0
Y.C.S	0	0	0	0	0	0
EJS	1	1	0	0	0	0
GMA	1	0	0	0	1	0

Nota: La información mostrada es por colaborador.

(1) Se refiere a expedientes que se enviaron a la autoridad nominadora para resolver un incidente; ya sea para acumulación, prescripción o nulidad del proceso, etc.

Fuente: Ministerio Público, Oficina del Consejo Disciplinario.

**Gráfica 10. DISTRIBUCIÓN PORCENTUAL DE LOS TIPOS DE SALIDAS DE LOS EXPEDIENTES POR COLABORADOR, SEGÚN MIEMBRO SUSTANCIADOR QUE LO INVESTIGA, POR DECISIÓN DEL CASO: DEL 1 AL 31 DE ENERO DE 2021.**



Fuente: Ministerio Público, Oficina del Consejo Disciplinario.