



MINISTERIO PÚBLICO  
PROCURADURÍA GENERAL DE LA NACIÓN

**Cuadro 1. NÚMERO DE DENUNCIAS RECEPTADAS EN LAS FISCALÍAS SUPERIORES DE ADOLESCENTES DE HECHO DELICTIVO OCURRIDOS, A NIVEL NACIONAL, POR ÁREA GEOGRÁFICA DEL 1 AL 31 DE ENERO DEL 2021 (P)**

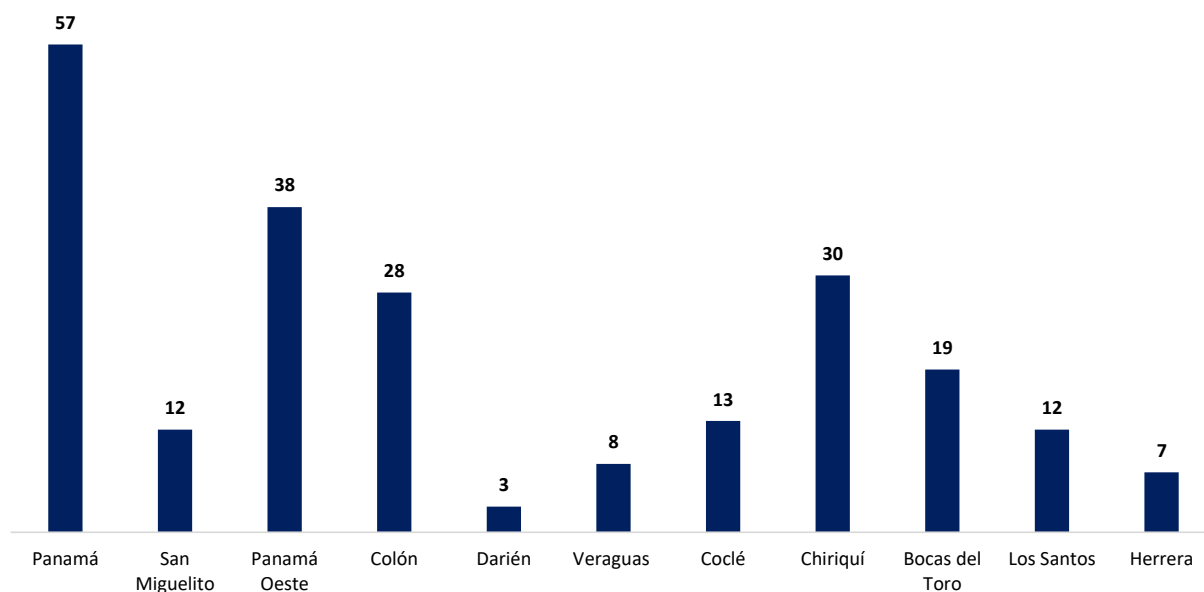
Área Geográfica (1)	Cantidad
Total...	<b><u>227</u></b>
Panamá	57
San Miguelito	12
Panamá Oeste	38
Colón	28
Darién	3
Veraguas	8
Coclé	13
Chiriquí	30
Bocas del Toro	19
Los Santos	12
Herrera	7

(P) Cifras preliminares.

(1) Las noticias criminales presentadas corresponden al lugar de ocurrencia del hecho.

Fuente: Centro de Estadísticas, Ministerio Público, Fiscalías Superiores de Adolescentes a Nivel Nacional.

**Gráfico 1. NÚMERO DE DENUNCIAS RECEPTADAS EN LAS FISCALÍAS SUPERIORES DE ADOLESCENTES DE HECHO DELICTIVO OCURRIDOS, A NIVEL NACIONAL, POR ÁREA GEOGRÁFICA DEL 1 AL 31 DE ENERO DEL 2021 (P)**



Fuente: Centro de Estadísticas, Ministerio Público, Fiscalías Superiores de Adolescentes a Nivel Nacional.



**MINISTERIO PÚBLICO  
PROCURADURÍA GENERAL DE LA NACIÓN**

**Cuadro 2. NÚMERO DE DENUNCIAS RECEPTADAS EN LAS FISCALÍAS SUPERIORES DE ADOLESCENTES DE HECHO DELICTIVO OCURRIDOS, A NIVEL NACIONAL, POR DISTRITO JUDICIAL, SEGÚN DELITO GÉNÉRICO DEL 1 AL 31 DE ENERO DEL 2021 (P)**

Delitos Genéricos (1)	Total	Primer Distrito Judicial	Segundo Distrito Judicial	Tercer Distrito Judicial	Cuarto Distrito Judicial
<b>Total...</b>	<b>227</b>	<b>138</b>	<b>21</b>	<b>49</b>	<b>19</b>
Título I -Delitos contra la Vida y la Integridad Personal	46	34	1	8	3
Título II -Delitos contra la Libertad	2	2	0	0	0
Título III -Delitos contra la Libertad e Integridad Sexual	70	35	8	21	6
Título IV -Delitos contra el Honor de la Persona Natural	0	0	0	0	0
Título V -Delitos contra el Orden Jurídico Familiar y el Estado Civil	36	23	5	5	3
Título VI -Delitos contra el Patrimonio Económico	39	28	3	6	2
Título VII -Delitos contra el Orden Económico	0	0	0	0	0
Título VIII -Delitos contra la Seguridad Jurídica de los Medios de Comunicación Social	0	0	0	0	0
Título IX -Delitos contra la Seguridad Colectiva	30	13	4	8	5
Título X - Delitos contra la Administración Pública	2	1	0	1	0
Título XI - Delitos contra la Fe Pública	1	1	0	0	0
Título XII -Delitos contra la Administración de Justicia	1	1	0	0	0
Título XIII -Delitos contra el Ambiente y el Ordenamiento Territorial	0	0	0	0	0
Título XIV -Delitos contra La Personalidad Jurídica del Estado	0	0	0	0	0
Título XV - Delitos contra la Humanidad	0	0	0	0	0

(P) Cifras preliminares.

(1) Las noticias criminales presentadas corresponden al lugar de ocurrencia del hecho.

Fuente: Centro de Estadísticas, Ministerio Público, Fiscalías Superiores de Adolescentes a Nivel Nacional.

**Gráfico 2. NÚMERO DE DENUNCIAS RECEPTADAS EN LAS FISCALÍAS SUPERIORES DE ADOLESCENTES DE HECHO DELICTIVO OCURRIDOS, A NIVEL NACIONAL, POR DELITO GÉNÉRICO DEL 1 AL 31 DE ENERO DEL 2021 (P)**



Fuente: Centro de Estadísticas, Ministerio Público, Fiscalías Superiores de Adolescentes a Nivel Nacional.



**MINISTERIO PÚBLICO  
PROCURADURÍA GENERAL DE LA NACIÓN**

**Cuadro 3. NÚMERO DE AUDIENCIAS REALIZADAS EN LAS FISCALÍAS SUPERIORES DE ADOLESCENTES A NIVEL NACIONAL, POR  
DISTRITO JUDICIAL, SEGÚN TIPO DE AUDIENCIA:  
DEL 1 AL 31 DE ENERO DEL 2021 (P)**

Tipo de Audiencia	TOTAL	Primer Distrito Judicial	Segundo Distrito Judicial	Tercer Distrito Judicial	Cuarto Distrito Judicial
<b>TOTAL...</b>	<b>210</b>	<b>159</b>	<b>36</b>	<b>15</b>	<b>0</b>
Audiencias de Control	11	11	0	0	0
Audiencias de Legalización de Aprehesión	20	19	0	1	0
Audiencias de Formulación de Imputación	43	30	10	3	0
Audiencias de Medidas Cautelares Aplicadas	22	20	0	2	0
Audiencias de Juicio Oral	0	0	0	0	0
Audiencias de validación de acuerdo de Mediación	0	0	0	0	0
Audiencias de Suspensión del Proceso Sujeto a Condiciones	14	3	10	1	0
Audiencias de Acuerdos de Pena	23	19	3	1	0
Audiencias Ante el Juez de Cumplimiento	8	7	1	0	0
Audiencias Innominada	12	8	3	1	0
Audiencias de Incautación de Datos	4	1	1	2	0
Audiencias de Disposición de Evidencia	12	8	4	0	0
Audiencias de Reemplazo de Medida Cautelar	2	2	0	0	0
Audiencias Medidas de Protección	0	0	0	0	0
Audiencias de Prueba Anticipada	0	0	0	0	0
Audiencias de Desistimiento	1	1	0	0	0
Audiencias de Acusación/ Para Acuerdo de Pena	5	3	2	0	0
Audiencias de Derivación a Mediación	0	0	0	0	0
Audiencias de Acumulación de Casos	0	0	0	0	0
Audiencias de Criterio de Oportunidad	0	0	0	0	0
Audiencias de Afectación de Derechos	0	0	0	0	0
Audiencias de Secuestro Penal	0	0	0	0	0
Audiencias de Apelación	0	0	0	0	0
Audiencias de Fase Intermedia (Acusación y Sobreseimiento)	5	1	2	2	0
Audiencias de Lectura de Sentencia	22	22	0	0	0
Audiencias de Revisión de Acuerdo de mediación	0	0	0	0	0
Audiencias de Revocatoria del Proceso Sujeto a Condiciones	0	0	0	0	0
Audiencias de Revisión de la Medida	1	1	0	0	0
Audiencias de Revisión de archivos	0	0	0	0	0
Audiencias de Extinción de la Acción Penal	0	0	0	0	0
Audiencias de Cumplimiento	3	3	0	0	0
Audiencia Preliminar	2	0	0	2	0

(P) Cifras preliminares.

Fuente: Centro de Estadísticas, Ministerio Público, Fiscalías Superiores de Adolescentes a Nivel Nacional.



**MINISTERIO PÚBLICO  
PROCURADURÍA GENERAL DE LA NACIÓN**

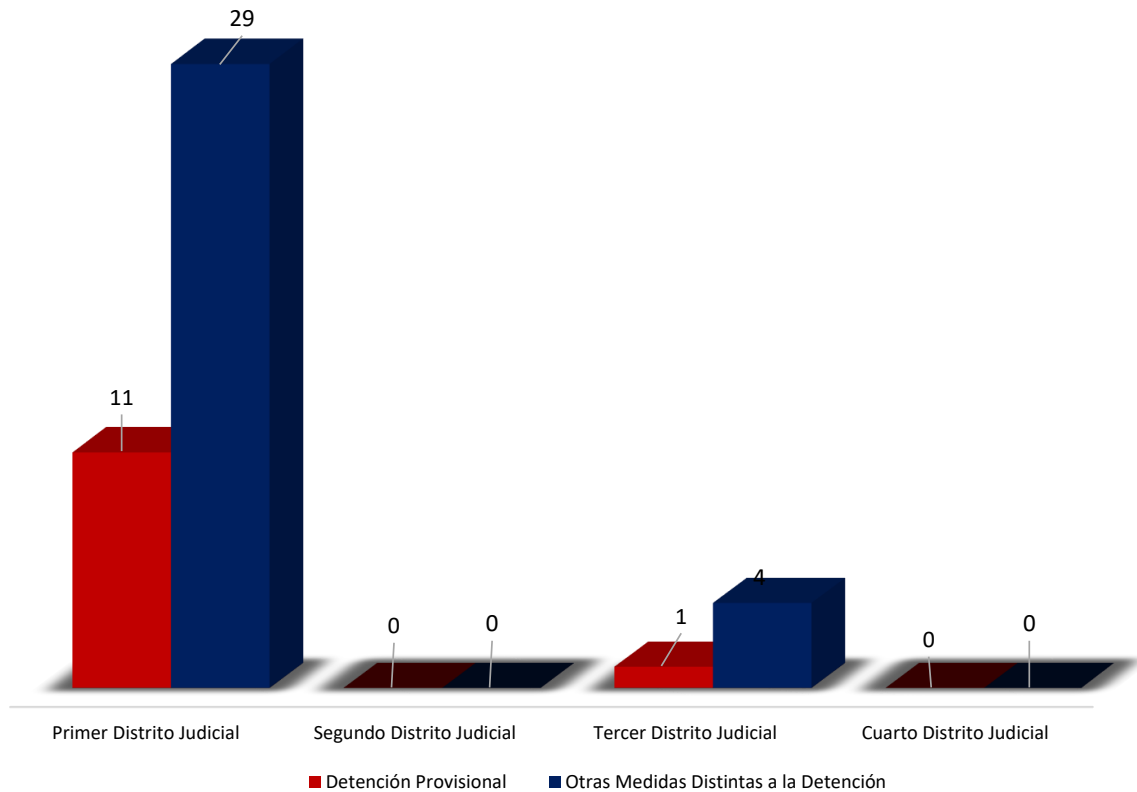
**Cuadro 4. NÚMEROS DE MEDIDAS CAUTELARES APLICADAS EN LAS FISCALÍAS SUPERIORES DE ADOLESCENTES A NIVEL NACIONAL,  
POR DISTRITO JUDICIAL, SEGÚN TIPO DE MEDIDA  
DEL 1 AL 31 DE ENERO DEL 2021 (P)**

Medidas Aplicadas	TOTAL	Distrito Judicial			
		Primer Distrito Judicial	Segundo Distrito Judicial	Tercer Distrito Judicial	Cuarto Distrito Judicial
<b>TOTAL...</b>	<b>45</b>	<b>40</b>	<b>0</b>	<b>5</b>	<b>0</b>
Detención Provisional	<u>12</u>	11	0	1	0
Otras Medidas Distintas a la Detención	<u>33</u>	29	0	4	0

(P) Cifras preliminares.

Fuente: Centro de Estadísticas, Ministerio Público, Fiscalías Superiores de Adolescentes a Nivel Nacional.

**Gráfico 3. NÚMEROS DE MEDIDAS CAUTELARES APLICADAS EN LAS FISCALÍAS SUPERIORES DE ADOLESCENTES A NIVEL NACIONAL,  
POR DISTRITO JUDICIAL, SEGÚN TIPO DE MEDIDA  
DEL 1 AL 31 DE ENERO DEL 2021 (P)**



Fuente: Centro de Estadísticas, Ministerio Público, Fiscalías Superiores de Adolescentes a Nivel Nacional.



**MINISTERIO PÚBLICO  
PROCURADURÍA GENERAL DE LA NACIÓN**

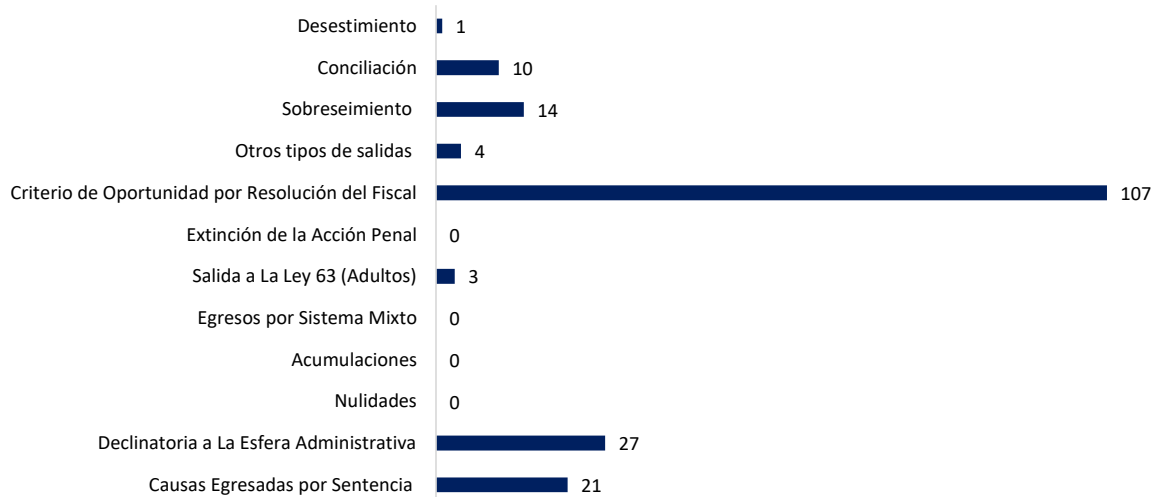
**Cuadro 5. NÚMEROS DE CAUSAS EGRESADAS DEFINITIVAS EN LAS FISCALÍAS SUPERIORES DE ADOLESCENTES A NIVEL NACIONAL, POR DISTRITO JUDICIAL, SEGÚN TIPO DEL 1 AL 31 DE ENERO DEL 2021 (P)**

Tipos de salidas Definitivas	TOTAL	Distrito Judicial			
		Primer Distrito Judicial	Segundo Distrito Judicial	Tercer Distrito Judicial	Cuarto Distrito Judicial
<b>Total...</b>	<b>189</b>	<b>106</b>	<b>14</b>	<b>67</b>	<b>2</b>
Causas Egresadas por Sentencia	21	17	3	1	0
Declinatoria a La Esfera Administrativa	27	8	3	16	0
Nulidades	0	0	0	0	0
Acumulaciones	0	0	0	0	0
Egresos por Sistema Mixto	0	0	0	0	0
Salida a La Ley 63 (Adultos)	3	0	0	3	0
Extinción de la Acción Penal	0	0	0	0	0
Criterio de Oportunidad por Resolución del Fiscal	107	68	4	35	0
Otros tipos de salidas	4	0	3	1	0
Sobreseimiento	14	0	1	11	2
Conciliación	10	10	0	0	0
Desestimio	1	1	0	0	0
Solicitud de Prorroga	1	1	0	0	0
Archivo de Expediente	1	1	0	0	0

(P) Cifras preliminares.

Fuente: Centro de Estadísticas, Ministerio Público, Fiscalías Superiores de Adolescentes a Nivel Nacional.

**Gráfico 4. NÚMEROS DE CAUSAS EGRESADAS DEFINITIVAS EN LAS FISCALÍAS SUPERIORES DE ADOLESCENTES A NIVEL NACIONAL, POR DISTRITO JUDICIAL, SEGÚN TIPO DEL 1 AL 31 DE ENERO DEL 2021 (P)**



Fuente: Centro de Estadísticas, Ministerio Público, Fiscalías Superiores de Adolescentes a Nivel Nacional.



**MINISTERIO PÚBLICO  
PROCURADURÍA GENERAL DE LA NACIÓN**

**Cuadro 6. NÚMERO DE SENTENCIAS EN LAS FISCALÍAS SUPERIORES DE ADOLESCENTES A NIVEL NACIONAL, POR DISTRITO JUDICIAL, SEGÚN SEGÚN TIPO DE PROCEDIMIENTO DEL 1 AL 31 DE ENERO DEL 2021 (P)**

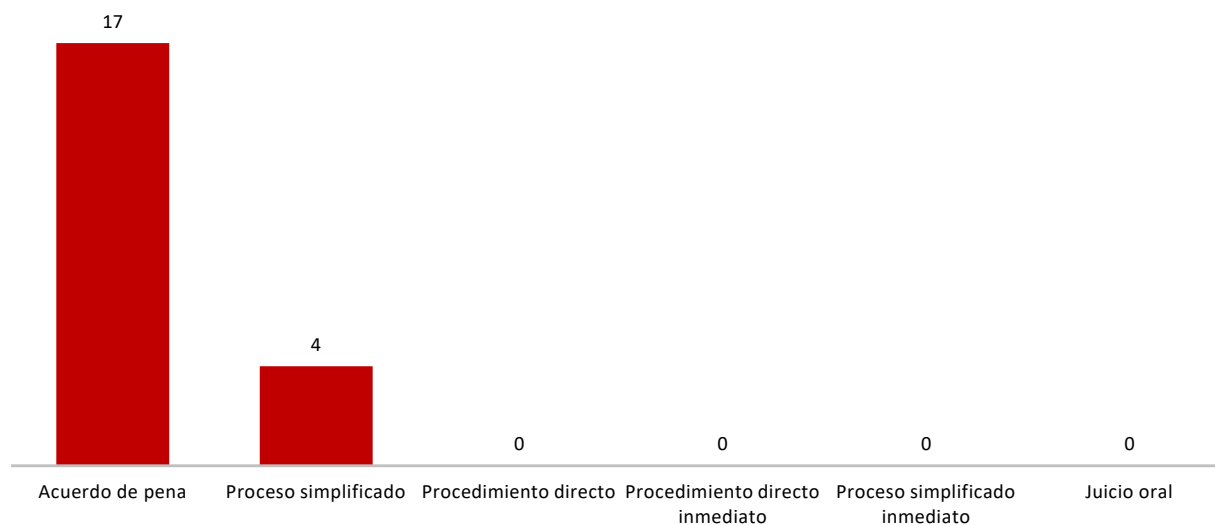
Tipo de Procedimiento (1)	TOTAL	Distrito Judicial			
		Primer Distrito Judicial	Segundo Distrito Judicial	Tercer Distrito Judicial	Cuarto Distrito Judicial
<b>Total...</b>	<b><u>21</u></b>	<b><u>17</u></b>	<b><u>3</u></b>	<b><u>1</u></b>	<b><u>0</u></b>
Acuerdo de pena	<u>17</u>	13	3	1	0
Proceso simplificado	<u>4</u>	4	0	0	0
Procedimiento directo	<u>0</u>	0	0	0	0
Procedimiento directo inmediato	<u>0</u>	0	0	0	0
Proceso simplificado inmediato	<u>0</u>	0	0	0	0
Juicio oral	<u>0</u>	0	0	0	0

(P) Cifras preliminares.

(1) La información presentada en este cuadro corresponde a datos por carpeta.

Fuente: Centro de Estadísticas, Ministerio Público, Fiscalías Superiores de Adolescentes a Nivel Nacional.

**Gráfico 5. NÚMERO DE SENTENCIAS EN LAS FISCALÍAS SUPERIORES DE ADOLESCENTES A NIVEL NACIONAL, POR DISTRITO JUDICIAL, SEGÚN SEGÚN TIPO DE PROCEDIMIENTO DEL 1 AL 31 DE ENERO DEL 2021 (P)**



Fuente: Centro de Estadísticas, Ministerio Público, Fiscalías Superiores de Adolescentes a Nivel Nacional.



MINISTERIO PÚBLICO  
PROCURADURÍA GENERAL DE LA NACIÓN

Cuadro 7. NÚMERO DE SENTENCIA EN LAS FISCALÍAS SUPERIORES DE ADOLESCENTES A NIVEL NACIONAL, POR DISTRITO JUDICIAL, SEGÚN TIPO DE FALLO DEL 1 AL 31 DE ENERO DEL 2021 (P)

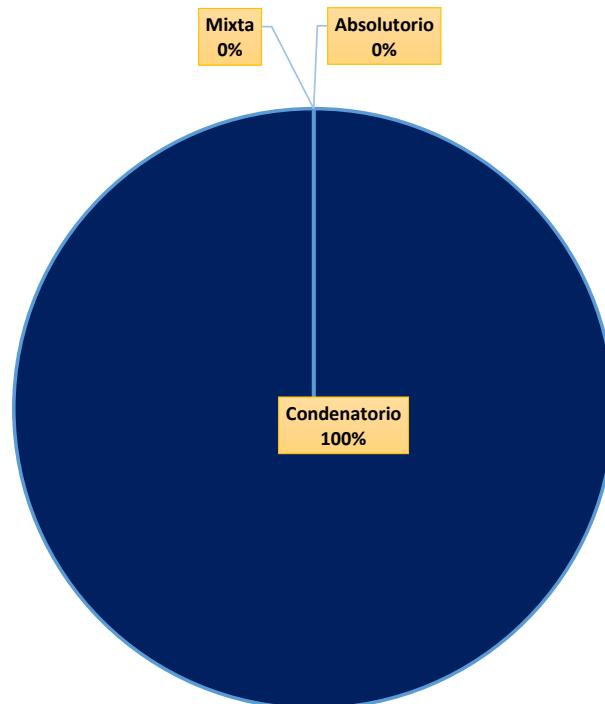
Fallo de las Sentencias (1)	TOTAL	Distrito Judicial			
		Primer Distrito Judicial	Segundo Distrito Judicial	Tercer Distrito Judicial	Cuarto Distrito Judicial
Total...	<u>21</u>	<u>17</u>	<u>3</u>	<u>1</u>	<u>0</u>
Condenatorio	<u>21</u>	17	3	1	0
Absolutorio	<u>0</u>	0	0	0	0
Mixta	<u>0</u>	0	0	0	0

(P) Cifras preliminares.

(1) Los datos presentados en este cuadro corresponden a cifras por carpetas.

Fuente: Centro de Estadísticas, Ministerio Público, Fiscalías Superiores de Adolescentes a Nivel Nacional.

Gráfico 6. DISTRIBUCIÓN PORCENTUAL DE SENTENCIA EN LAS FISCALÍAS SUPERIORES DE ADOLESCENTES A NIVEL NACIONAL, POR DISTRITO JUDICIAL, SEGÚN TIPO DE FALLO DEL 1 AL 31 DE ENERO DEL 2021 (P)



Fuente: Centro de Estadísticas, Ministerio Público, Fiscalías Superiores de Adolescentes a Nivel Nacional.



MINISTERIO PÚBLICO  
PROCURADURÍA GENERAL DE LA NACIÓN

Cuadro 8. NÚMERO DE PROCEDIMIENTOS ALTERNOS DE SOLUCIÓN DE CONFLICTO PENAL, APLICADOS EN LAS FISCALÍAS ADOLESCENTES A NIVEL NACIONAL, POR DISTRITO JUDICIAL, SEGÚN TIPO DEL 1 AL 31 DE ENERO DEL 2020 (P)

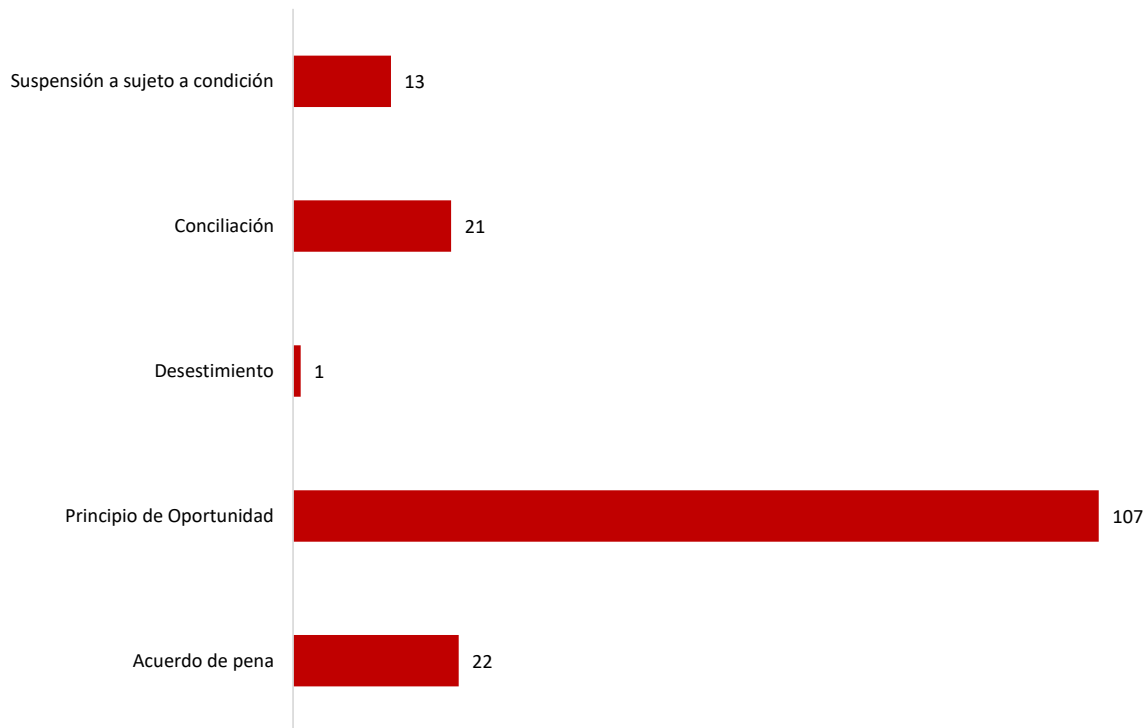
Procedimientos Alternos de Solución de Conflictos (1)	TOTAL	Distrito Judicial			
		Primer Distrito Judicial	Segundo Distrito Judicial	Tercer Distrito Judicial	Cuarto Distrito Judicial
<b>Total...</b>	<b><u>164</u></b>	<b><u>110</u></b>	<b><u>17</u></b>	<b><u>37</u></b>	<b><u>0</u></b>
Acuerdo de pena	<u>22</u>	18	3	1	0
Principio de Oportunidad	<u>107</u>	68	4	35	0
Desestimio	<u>1</u>	1	0	0	0
Conciliación	<u>21</u>	21	0	0	0
Suspensión a sujeto a condición	<u>13</u>	2	10	1	0

(P) Cifras preliminares.

(1) Los datos presentados en este cuadro corresponden a cifras por personas.

Fuente: Centro de Estadísticas, Ministerio Público, Fiscalías Superiores de Adolescentes a Nivel Nacional.

Gráfico 7. NÚMERO DE PROCEDIMIENTOS ALTERNOS DE SOLUCIÓN DE CONFLICTO PENAL, APLICADOS EN LAS FISCALÍAS SUPERIORES DE ADOLESCENTES A NIVEL NACIONAL, POR DISTRITO JUDICIAL, SEGÚN TIPO DEL 1 AL 31 DE ENERO DEL 2021 (P)



Fuente: Centro de Estadísticas, Ministerio Público, Fiscalías Superiores de Adolescentes a Nivel Nacional.