



MINISTERIO PÚBLICO

PROCURADURÍA GENERAL DE LA NACIÓN

Cuadro 1. PERSONAS ATENDIDAS EN EL CENTRO DE ATENCIÓN CIUDADANA DEL PRIMER DISTRITO JUDICIAL; POR PROVINCIAS, SEGÚN SERVICIOS: DEL 1 AL 30 DE NOVIEMBRE DE 2020

SERVICIOS	TOTAL	COLÓN	PANAMÁ	PANAMÁ OESTE
<b>TOTAL...</b>	<b>10463</b>	<b>575</b>	<b>8158</b>	<b>1730</b>
Denuncias o Querellas en TURNO	1629	33	944	652
Mediación / Conciliación	1	0	0	1
Diligencias en el Servicio de Investigación / Entrevistas, Entrega de Documentos	3652	8	3322	322
Unidad de Homicidios	55	14	7	34
Fiscalía de Familia	540	113	97	330
Fiscalía de Adolescentes	138	54	38	46
Cita en la Unidad de Apoyo a Víctimas	195	1	162	32
Centro de Custodia de Bienes Aprehendidos	2	0	1	1
Copia de la Carpetilla	95	0	91	4
Copia de Diligencias / Revisión de Carpetillas	1559	0	1470	89
Queja o Reclamo	0	0	0	0
Información sobre su Proceso Penal	1499	293	1159	47
Información sobre los servicios que brinda el Ministerio Público	103	0	103	0
Su denuncia no es competencia del Ministerio Público	46	3	23	20
Notificación SPA	623	49	427	147
Notificación Descarga	130	6	119	5
Personería	196	1	195	0
Fiscalía de Droga	0	0	0	0

Fuente: Centro de Estadística; Atención Ciudadana.

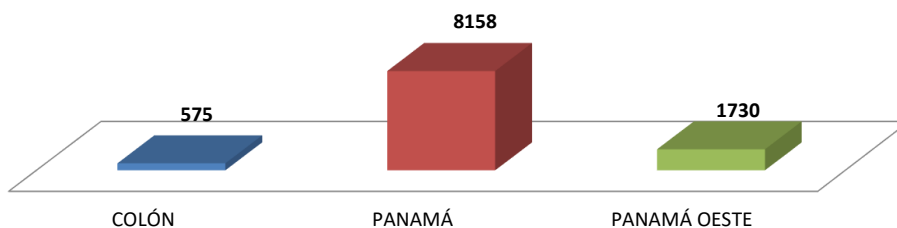
**Análisis:**

El Centro de Atención Ciudadana del Primer Distrito Judicial, para el mes de noviembre, atendió un total de 10463 personas, 575 en la provincia de Colón, 8158 en la provincia de Panamá; y 1730 en la provincia de Panamá Oeste donde la mayor cantidad de atenciones fue por Diligencias en el Servicio de Investigación / Entrevistas, Entrega de Documentos con 3652 personas que representa un 34.9 %.



**SEGÚN DISTRITO JUDICIAL**

Gráfico 1. PERSONAS ATENDIDAS EN EL CENTRO DE INFORMACIÓN DE ATENCIÓN CIUDADANA DEL PRIMER DISTRITO JUDICIAL, SEGÚN PROVINCIA: DEL 1 AL 30 DE NOVIEMBRE DE 2020

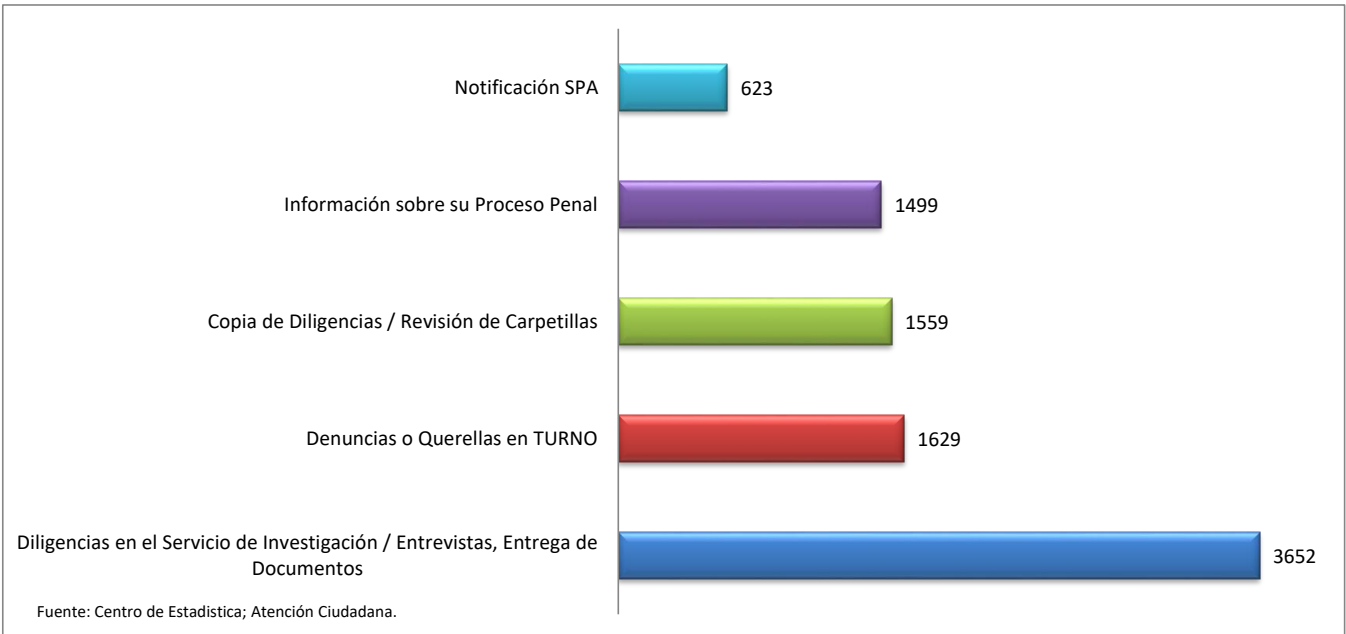


Fuente: Centro de Estadística; Atención Ciudadana .



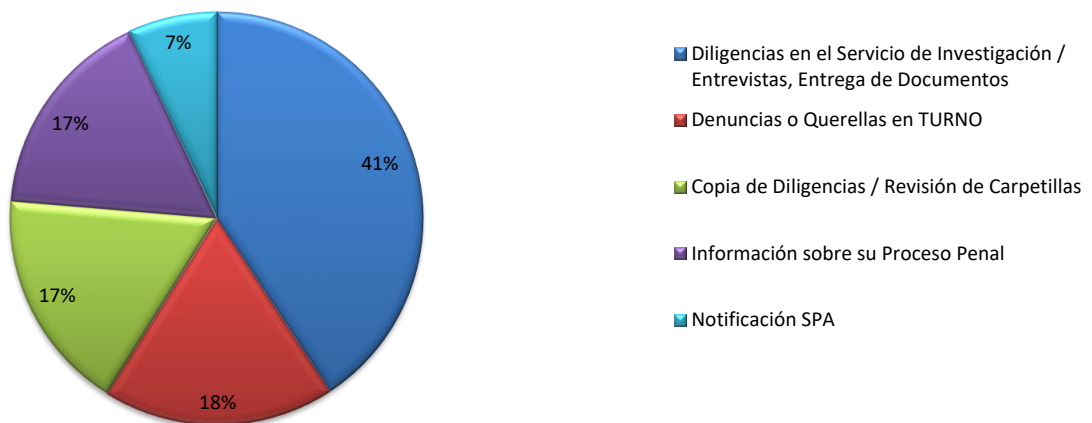
**MINISTERIO PÚBLICO**

Gráfico 2. SERVICIOS DE ATENCIÓN CIUDADANA CON MAYOR INCIDENCIA DEL PRIMER DISTRITO JUDICIAL DE PANAMÁ DEL 1 AL 30 DE NOVIEMBRE DE 2020



**MINISTERIO PÚBLICO**

Gráfico 3. PORCENTAJE DE LOS SERVICIOS DE ATENCIÓN CIUDADANA CON MAYOR INCIDENCIA DEL PRIMER DISTRITO JUDICIAL DE PANAMÁ DEL 1 AL 30 DE NOVIEMBRE DE 2020



Fuente: Centro de Estadística; Atención Ciudadana .



MINISTERIO PÚBLICO

PROCURADURÍA GENERAL DE LA NACIÓN

Cuadro 2. PERSONAS ATENDIDAS EN EL CENTRO DE ATENCIÓN CIUDADANA DEL SEGUNDO DISTRITO JUDICIAL; POR PROVINCIAS, SEGÚN SEVICIOS: DEL 1 AL 30 DE NOVIEMBRE DE 2020

SERVICIOS	TOTAL	COCLÉ	VERAGUAS
<b>TOTAL...</b>	<b>692</b>	<b>355</b>	<b>337</b>
Denuncias o Querellas en TURNO	222	143	79
Mediación / Conciliación	11	0	11
Diligencias en el Servicio de Investigación / Entrevistas, Entrega de Documentos	274	178	96
Unidad de Homicidios	17	6	11
Fiscalía de Familia	67	3	64
Fiscalía de Adolescentes	14	0	14
Cita en la Unidad de Apoyo a Víctimas	4	0	4
Centro de Custodia de Bienes Aprehendidos	0	0	0
Copia de la Carpetilla	0	0	0
Copia de Diligencias / Revisión de Carpetillas	19	19	0
Queja o Reclamo	0	0	0
Información sobre su Proceso Penal	28	0	28
Información sobre los servicios que brinda el Ministerio Público	0	0	0
Su denuncia no es competencia del Ministerio Público	16	1	15
Notificación SPA	15	0	15
Notificación Descarga	5	5	0
Personería	0	0	0
Fiscalía de Droga	0	0	0

Fuente: Centro de Estadística; Atención Ciudadana.

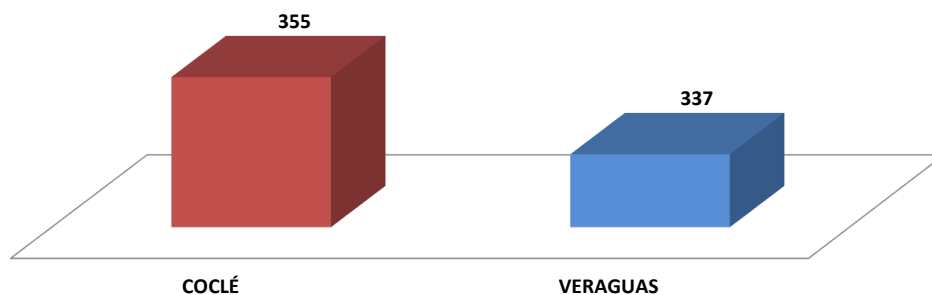
**Análisis:**

El Centro de Atención Ciudadana del Segundo Distrito Judicial, para el mes de noviembre, atendió un total de 692 personas, 355 en la provincia de Coclé y 337 en la provincia de Veraguas; donde la mayor cantidad atenciones fue por Diligencias en el Servicio de Investigación / Entrevistas, Entrega de Documentos con 274 personas que representa un 39.6 %.



MINISTERIO PÚBLICO

Gráfico 4. PERSONAS ATENDIDAS EN EL CENTRO DE INFORMACIÓN DE ATENCIÓN CIUDADANA DEL SEGUNDO DISTRITO JUDICIAL, SEGÚN PROVINCIA: DEL 1 AL 30 DE NOVIEMBRE DE 2020

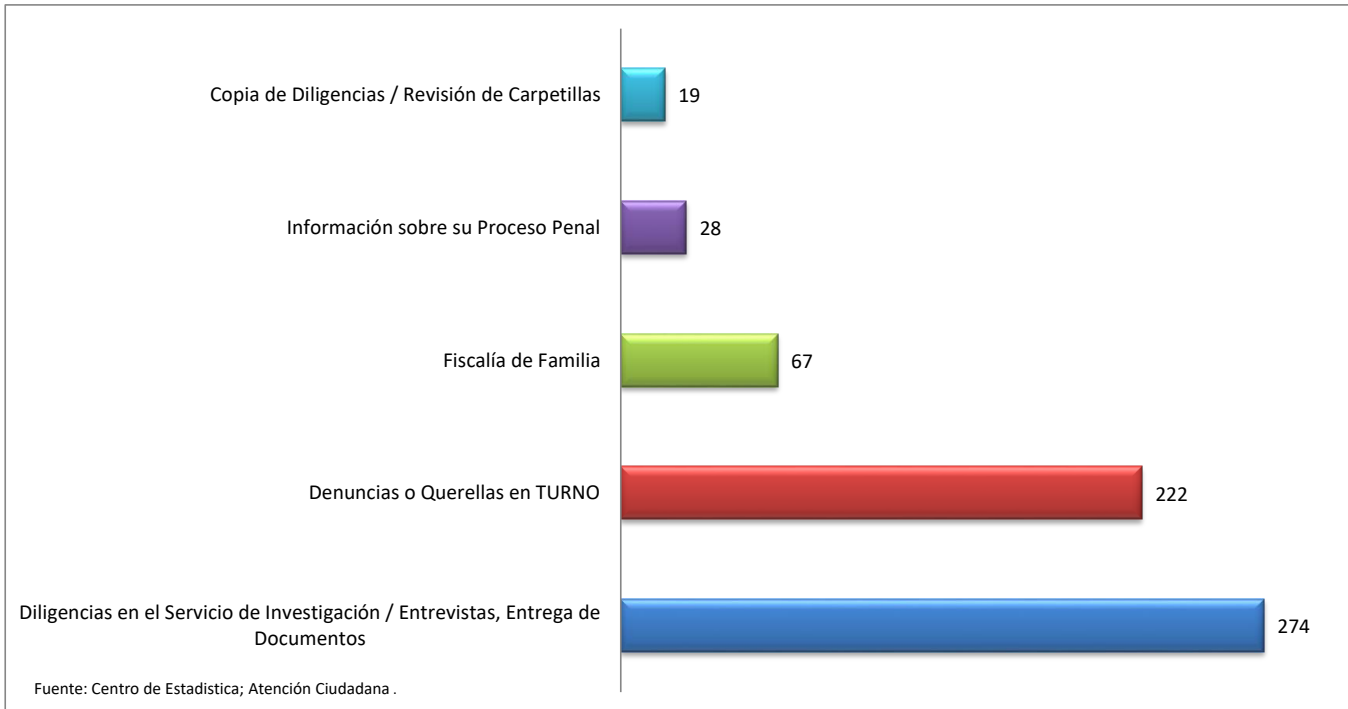


Fuente: Centro de Estadística; Atención Ciudadana



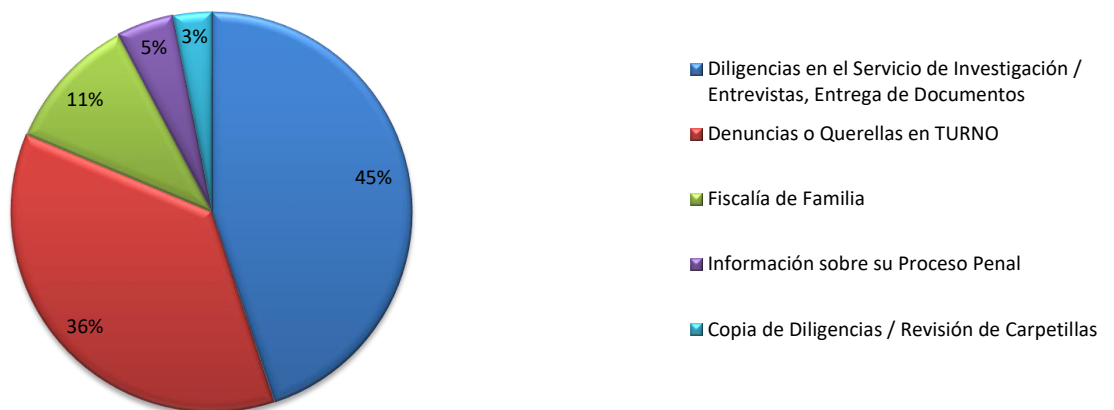
**MINISTERIO PÚBLICO**

**Gráfico 5. SERVICIOS DE ATENCIÓN CIUDADANA CON MAYOR  
INCIDENCIA DEL SEGUNDO DISTRITO JUDICIAL DE PANAMÁ  
DEL 1 AL 30 DE NOVIEMBRE DE 2020**



**MINISTERIO PÚBLICO**

**Gráfico 6. PORCENTAJES DE LOS SERVICIOS DE ATENCIÓN CIUDADANA CON MAYOR  
INCIDENCIA DEL SEGUNDO DISTRITO JUDICIAL DE PANAMÁ  
DEL 1 AL 30 DE NOVIEMBRE DE 2020**





MINISTERIO PÚBLICO

PROCURADURÍA GENERAL DE LA NACIÓN

Cuadro 3. PERSONAS ATENDIDAS EN EL CENTRO DE ATENCIÓN CIUDADANA DEL  
TERCER DISTRITO JUDICIAL; POR PROVINCIAS, SEGÚN SERVICIOS:  
DEL 1 AL 30 DE NOVIEMBRE DE 2020

SERVICIOS	TOTAL	CHIRIQUÍ	BOCAS DEL TORO
<b>TOTAL...</b>	<b>2658</b>	<b>1362</b>	<b>1296</b>
Denuncias o Querellas en TURNO	645	21	624
Mediación / Conciliación	0	0	0
Diligencias en el Servicio de Investigación / Entrevistas, Entrega de Documentos	594	436	158
Unidad de Homicidios	141	71	70
Fiscalía de Familia	120	1	119
Fiscalía de Adolescentes	80	58	22
Cita en la Unidad de Apoyo a Víctimas	48	0	48
Centro de Custodia de Bienes Aprehendidos	1	1	0
Copia de la Carpetilla	0	0	0
Copia de Diligencias / Revisión de Carpetillas	2	2	0
Queja o Reclamo	0	0	0
Información sobre su Proceso Penal	44	44	0
Información sobre los servicios que brinda el Ministerio Público	1	0	1
Su denuncia no es competencia del Ministerio Público	1	0	1
Notificación SPA	931	684	247
Notificación Descarga	27	27	0
Personería	23	17	6
Fiscalía de Droga	0	0	0

Fuente: Centro de Estadística; Atención Ciudadana.

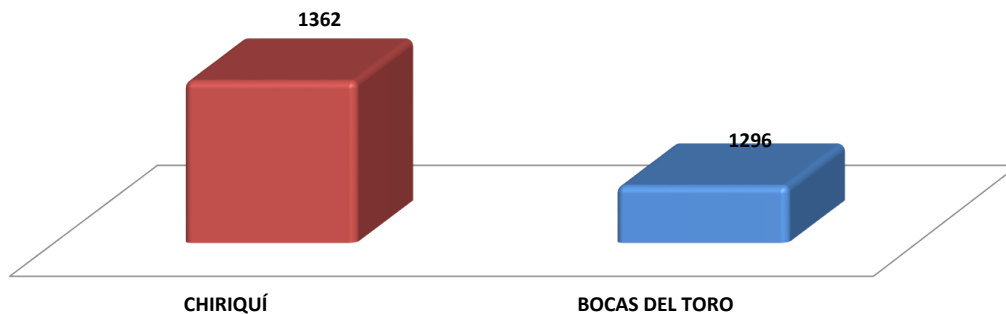
**Análisis:**

El Centro de Atención Ciudadana del Tercer Distrito Judicial, para el mes de noviembre, atendió un total de 2658 personas, 1362 en la provincia de Chiriquí y 1296 en la provincia de Bocas del Toro; donde la mayor cantidad de atendidos fue por Notificación SPA con 931 personas que representa un 35 %.



MINISTERIO PÚBLICO

Gráfico 7. PERSONAS ATENDIDAS EN EL CENTRO DE INFORMACIÓN DE ATENCIÓN CIUDADANA DEL,  
TERCER DISTRITO JUDICIAL, SEGÚN PROVINCIA:  
DEL 1 AL 30 DE NOVIEMBRE DE 2020

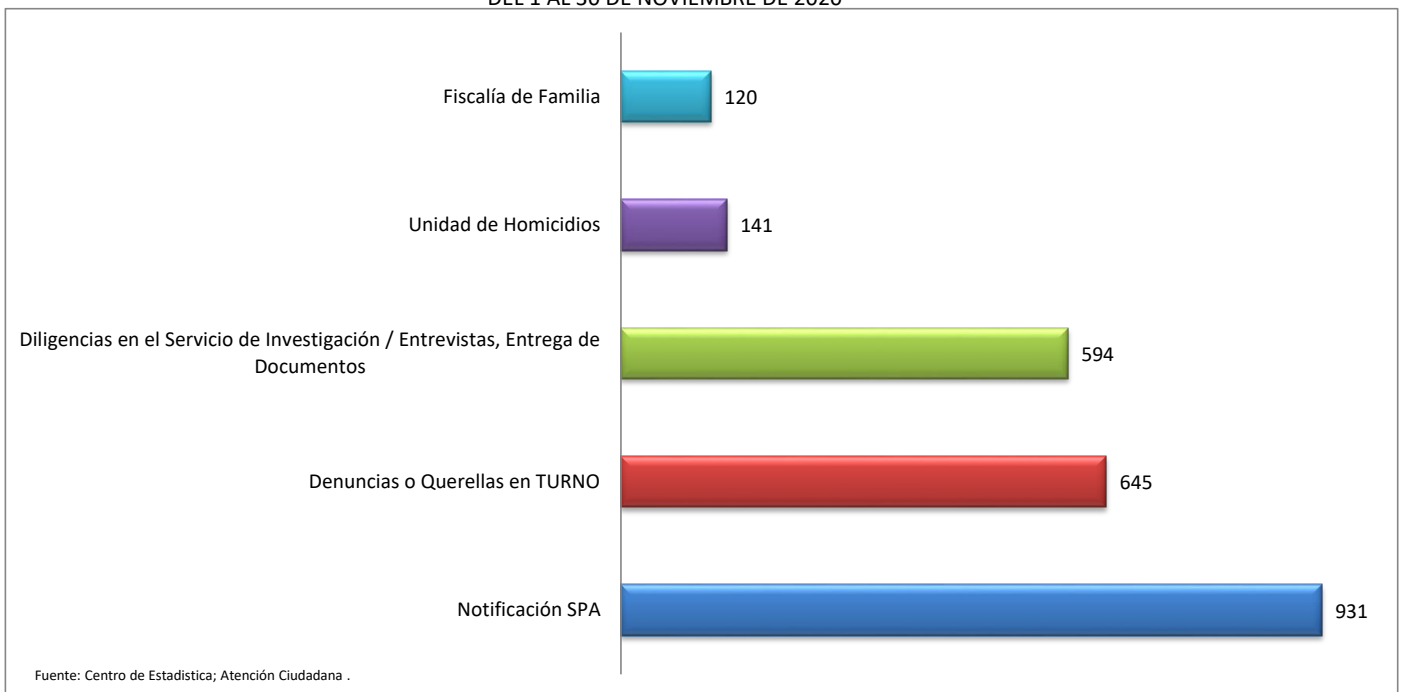


Fuente: Centro de Estadística; Atención Ciudadana .



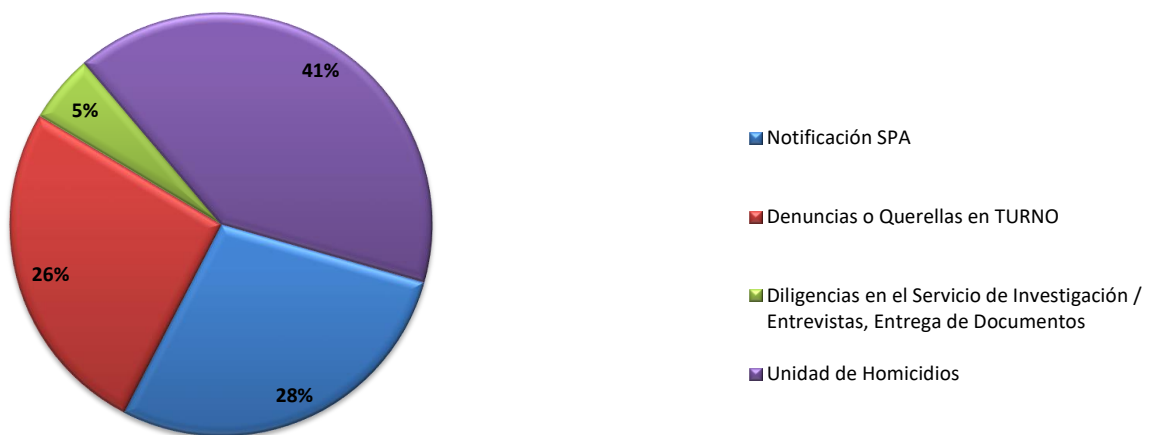
**MINISTERIO PÚBLICO**

Gráfico 8. SERVICIOS DE ATENCIÓN CIUDADANA CON MAYOR INCIDENCIA  
INCIDENCIA DEL TERCER DISTRITO JUDICIAL DE PANAMÁ  
DEL 1 AL 30 DE NOVIEMBRE DE 2020



**MINISTERIO PÚBLICO**

Gráfico 9. PORCENTAJE DE LOS SERVICIOS DE ATENCIÓN CIUDADANA CON MAYOR  
INCIDENCIA DEL TERCER DISTRITO JUDICIAL DE PANAMÁ  
DEL 1 AL 30 DE NOVIEMBRE DE 2020



Fuente: Centro de Estadística; Atención Ciudadana



**MINISTERIO PÚBLICO**  
**PROCURADURÍA GENERAL DE LA NACIÓN**  
**Cuadro 4. PERSONAS ATENDIDAS EN EL CENTRO DE ATENCIÓN CIUDADANA DEL**  
**CUARTO DISTRITO JUDICIAL; POR PROVINCIAS, SEGÚN SERVICIOS:**  
**DEL 1 AL 30 DE NOVIEMBRE DE 2020**

SERVICIOS	TOTAL	LOS SANTOS	HERRERA
<b>TOTAL...</b>	<b>579</b>	<b>317</b>	<b>262</b>
Denuncias o Querellas en TURNO	52	0	52
Mediación / Conciliación	0	0	0
Diligencias en el Servicio de Investigación / Entrevistas, Entrega de Documentos	115	0	115
Unidad de Homicidios	15	9	6
Fiscalía de Familia	84	47	37
Fiscalía de Adolescentes	27	19	8
Cita en la Unidad de Apoyo a Víctimas	46	38	8
Centro de Custodia de Bienes Aprehendidos	0	0	0
Copia de la Carpetilla	1	0	1
Copia de Diligencias / Revisión de Carpetillas	0	0	0
Queja o Reclamo	0	0	0
Información sobre su Proceso Penal	151	136	15
Información sobre los servicios que brinda el Ministerio Público	29	11	18
Su denuncia no es competencia del Ministerio Público	0	0	0
Notificación SPA	57	57	0
Notificación Descarga	0	0	0
Personería	2	0	2
Fiscalía de Droga	0	0	0

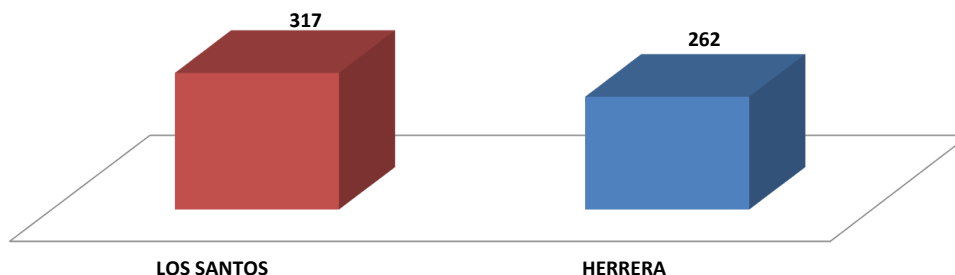
Fuente: Centro de Estadística; Atención Ciudadana.

**Análisis:**

El Centro de Atención Ciudadana del Cuarto Distrito Judicial, para el mes de noviembre, atendió un total de 579 personas, 317 en la provincia de Los Santos y 262 en la provincia de Herrera; donde su mayor cantidad de atendidos fue por Información sobre su Proceso Penal con 151 personas que representa un 26.1 %.



**MINISTERIO PÚBLICO**  
**Gráfico 10. PERSONAS ATENDIDAS EN EL CENTRO DE INFORMACIÓN DE ATENCIÓN CIUDADANA DEL,**  
**CUARTO DISTRITO JUDICIAL, SEGÚN PROVINCIA:**  
**DEL 1 AL 30 DE NOVIEMBRE DE 2020**

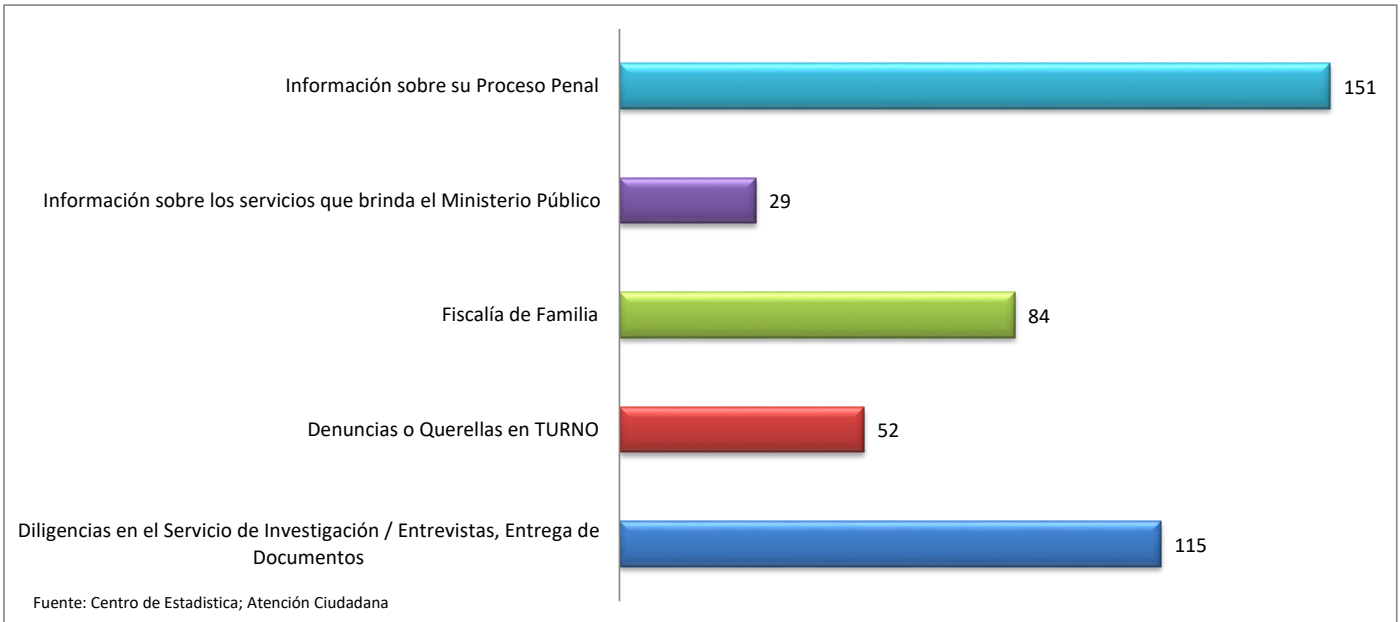


Fuente: Centro de Estadística; Atención Ciudadana



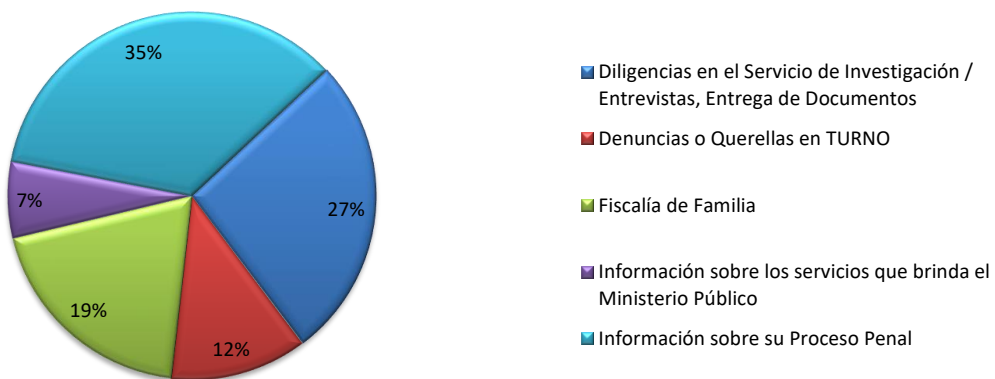
**MINISTERIO PÚBLICO**

Gráfico 11. SERVICIOS DE ATENCIÓN CIUDADANA CON MAYOR INCIDENCIA DEL CUARTO DISTRITO JUDICIAL DE PANAMÁ DEL 1 AL 30 DE NOVIEMBRE DE 2020



**MINISTERIO PÚBLICO**

Gráfico 12. PORCENTAJES DE LOS SERVICIOS DE ATENCIÓN CIUDADANA CON MAYOR INCIDENCIA DEL CUARTO DISTRITO JUDICIAL DE PANAMÁ DEL 1 AL 30 DE NOVIEMBRE DE 2020



Fuente: Centro de Estadística; Atención Ciudadana





MINISTERIO PÚBLICO

PROCURADURÍA GENERAL DE LA NACIÓN

Cuadro 5. PERSONAS ATENDIDAS EN LOS CENTROS DE ATENCIÓN CIUDADANA A NIVEL NACIONAL POR DISTRITO JUDICIAL, SEGÚN SERVICIOS: DEL 1 DE ENERO AL 30 DE NOVIEMBRE DEL 2020

SERVICIOS	TOTAL	PRIMER DISTRITO JUDICIAL	SEGUNDO DISTRITO JUDICIAL	TERCER DISTRITO JUDICIAL	CUARTO DISTRITO JUDICIAL
<b>TOTAL...</b>	<b>115936</b>	<b>80559</b>	<b>9362</b>	<b>20076</b>	<b>5939</b>
Denuncias o Querellas en TURNO	21396	12208	2387	6146	655
Mediación / Conciliación	207	50	63	93	1
Diligencias en el Servicio de Investigación / Entrevistas, Entrega de Documentos	28172	19488	3615	3383	1686
Unidad de Homicidios	2582	751	263	1231	337
Fiscalía de Familia	9637	5609	728	2387	913
Fiscalía de Adolescentes	2392	1189	111	701	391
Cita en la Unidad de Apoyo a Víctimas	1662	1007	100	222	333
Centro de Custodia de Bienes Aprehendidos	49	17	0	3	29
Copia de la Carpetilla	529	495	3	26	5
Copia de Diligencias / Revisión de Carpetillas	10275	9617	402	123	133
Queja o Reclamo	17	12	4	1	0
Información sobre su Proceso Penal	11051	9730	377	673	271
Información sobre los servicios que brinda el Ministerio Público	1479	1064	4	14	397
Su denuncia no es competencia del Ministerio Público	1168	746	249	25	148
Notificación SPA	21226	15556	924	4284	462
Notificación Descarga	3301	2580	132	555	34
Personería	681	440	0	209	32
Fiscalía de Drogas	112	0	0	0	112

Fuente: Centro de Estadística; Atención Ciudadana.

Los Centros de Atención Ciudadana del Primer, Segundo, Tercer y Cuarto Distrito Judicial de Panamá , han atendido un total de 115936 personas, donde la mayor incidencia de servicios brindados se encuentran, por Diligencias en el Servicio de Investigación / Entrevistas, Entrega de Documentos con 28172 personas atendidas que representa 24.3 %.



MINISTERIO PÚBLICO

Gráfico N°13. DISTRIBUCION PORCENTUAL DE LAS PERSONAS ATENDIDAS EN LOS CENTROS DE ATENCIÓN CIUDADANA DE PANAMÁ, SEGÚN DISTRITO JUDICIAL: DEL 1 DE ENERO AL 30 DE NOVIEMBRE DEL 2020

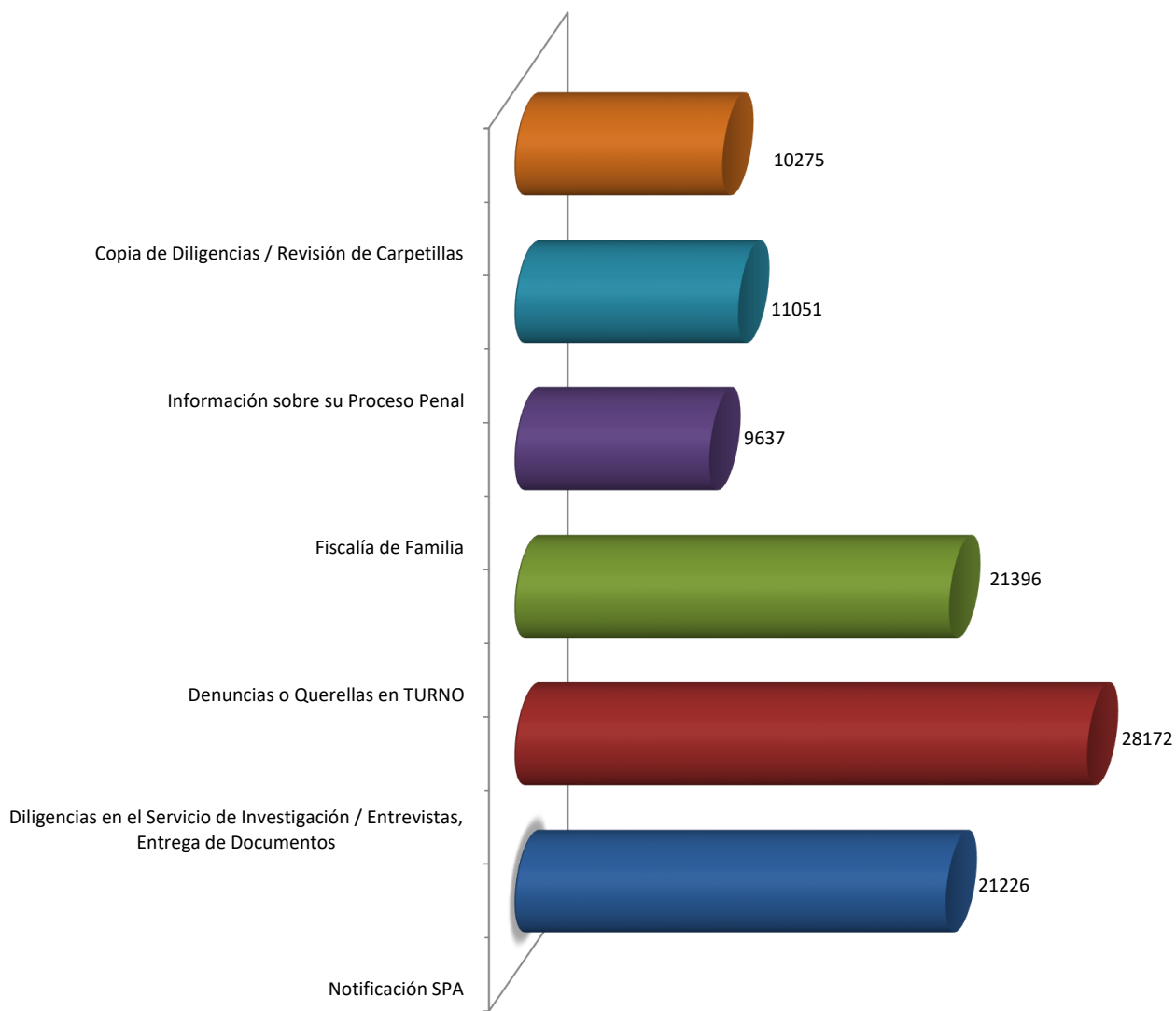


Fuente: Centro de Estadística; Atención Ciudadana.



**MINISTERIO PÚBLICO**

Gráfico N°14. SERVICIOS DE ATENCIÓN CIUDADANA CON MAYOR INCIDENCIA DEL PRIMER, SEGUNDO, TERCER Y CUARTO DISTRITO JUDICIAL DE PANAMÁ DEL 1 DE ENERO AL 30 DE NOVIEMBRE DEL 2020



Fuente: Centro de Estadística; Atención Ciudadana.