



**MINISTERIO PÚBLICO
PROCURADURÍA GENERAL DE LA NACIÓN**

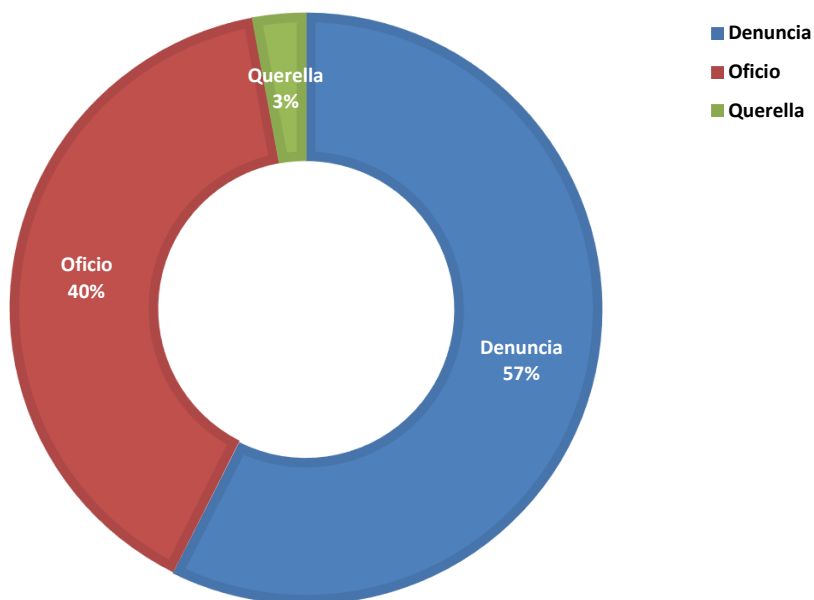
Cuadro 1. NÚMERO DE DENUNCIAS RECEPTADAS EN EL SISTEMA PENAL ACUSATORIO DE HECHOS DELICTIVOS OCURRIDOS EN EL SEGUNDO DISTRITO JUDICIAL DE PANAMÁ, POR TIPO DE INGRESO, SEGÚN UNIDAD RECEPTORA: DEL 1 AL 31 DE DICIEMBRE DE 2020. (P)

Unidad Receptora ⁽¹⁾	Total...	Tipo de Ingreso		
		Denuncia	Oficio	Querella
TOTAL...	<u>587</u>	<u>337</u>	<u>233</u>	<u>17</u>
Unidades de Atención Primarias Del Circuito Judicial de Coclé	<u>247</u>	157	83	7
Otras Unidades de Atención Primarias que no son del Circuito Judicial de Coclé	<u>5</u>	5	-	-
Unidades de Atención Primarias Del Circuito Judicial de Veraguas	<u>332</u>	172	150	10
Otras Unidades de Atención Primarias que no son del Circuito Judicial de Veraguas	<u>3</u>	3	-	-

(1) Las noticias criminales presentadas corresponden al lugar de ocurrencia del hecho.

Fuente: Centro de Estadísticas, Ministerio Público de Veraguas y Coclé, Plataforma del Sistema Penal Acusatorio.

GRÁFICA 1. DISTRIBUCIÓN PORCENTUAL DE LAS DENUNCIAS RECEPTADAS EN EL SISTEMA PENAL ACUSATORIO DE HECHOS DELICTIVOS OCURRIDOS EN EL SEGUNDO DISTRITO JUDICIAL DE PANAMÁ, POR TIPO DE INGRESO: DEL 1 AL 31 DE DICIEMBRE DE 2020. (P)



Fuente: Centro de Estadísticas, Ministerio Público de Veraguas y Coclé, Plataforma del Sistema Penal Acusatorio.



MINISTERIO PÚBLICO
PROCURADURÍA GENERAL DE LA NACIÓN

Cuadro 2. NÚMERO DE DENUNCIAS RECEPTADAS EN EL SISTEMA PENAL ACUSATORIO DE HECHOS DELICTIVOS OCURRIDOS EN EL SEGUNDO DISTRITO JUDICIAL DE PANAMÁ, POR CIRCUITO JUDICIAL, SEGÚN DELITOS GENÉRICOS: DEL 1 AL 31 DE DICIEMBRE DE 2020. (P)

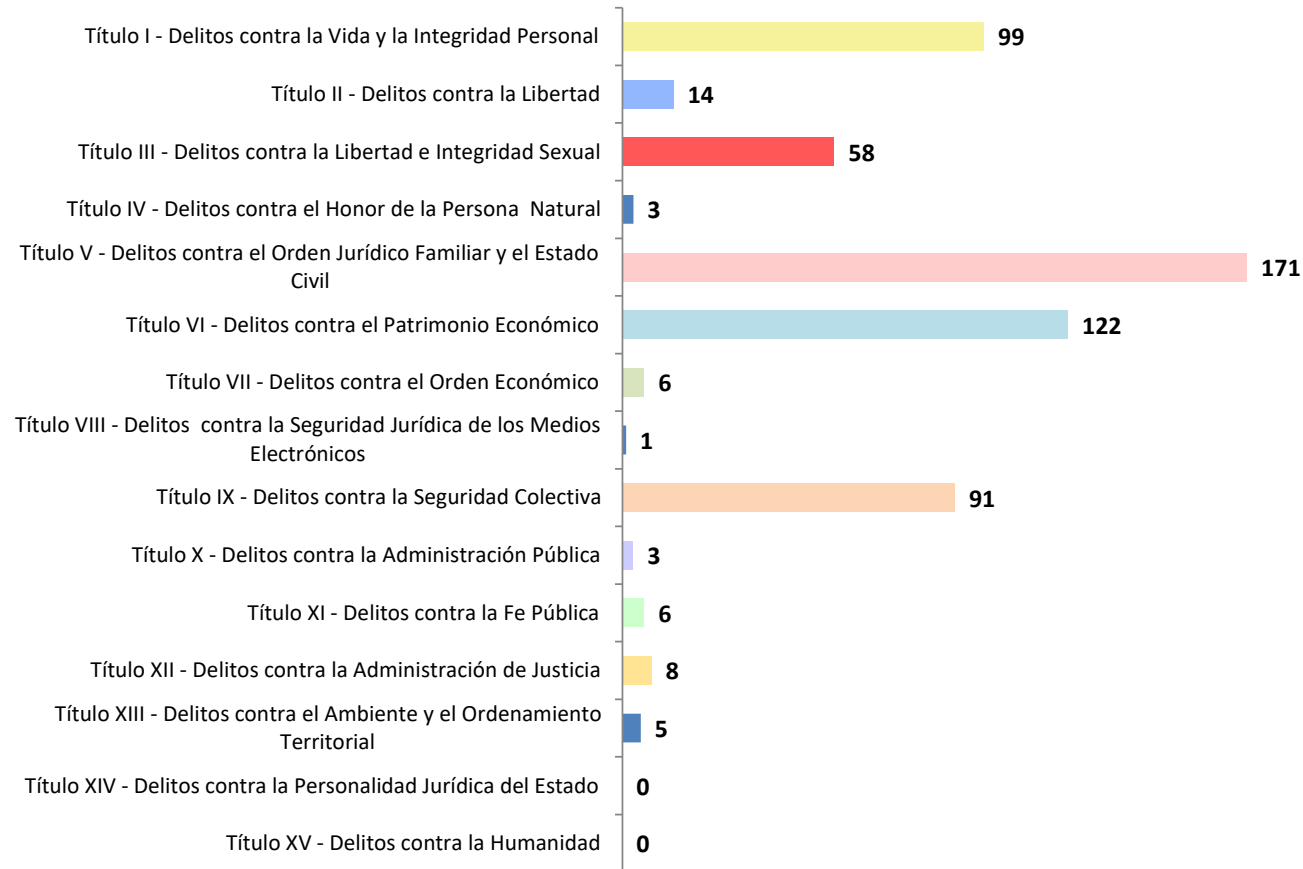
Delitos Genéricos ⁽¹⁾	Total...		Circuito Judicial	
	Número	Porcentaje	Coclé	Veraguas
TOTAL...	587	100%	252	335
Título I - Delitos contra la Vida y la Integridad Personal	<u>99</u>	17%	34	65
Título II - Delitos contra la Libertad	<u>14</u>	2%	10	4
Título III - Delitos contra la Libertad e Integridad Sexual	<u>58</u>	10%	37	21
Título IV - Delitos contra el Honor de la Persona Natural	<u>3</u>	1%	-	3
Título V - Delitos contra el Orden Jurídico Familiar y el Estado Civil	<u>171</u>	29%	86	85
Título VI - Delitos contra el Patrimonio Económico	<u>122</u>	21%	48	74
Título VII - Delitos contra el Orden Económico	<u>6</u>	1%	3	3
Título VIII - Delitos contra la Seguridad Jurídica de los Medios Electrónicos	<u>1</u>	0%	-	1
Título IX - Delitos contra la Seguridad Colectiva	<u>91</u>	16%	24	67
Título X - Delitos contra la Administración Pública	<u>3</u>	1%	2	1
Título XI - Delitos contra la Fe Pública	<u>6</u>	1%	4	2
Título XII - Delitos contra la Administración de Justicia	<u>8</u>	1%	3	5
Título XIII - Delitos contra el Ambiente y el Ordenamiento Territorial	<u>5</u>	1%	1	4
Título XIV - Delitos contra la Personalidad Jurídica del Estado	<u>0</u>	0%	-	-
Título XV - Delitos contra la Humanidad	<u>0</u>	0%	-	-

(1) Las noticias criminales presentadas corresponden al lugar de ocurrencia del hecho.

(P) Cifras preliminares.

Fuente: Centro de Estadísticas, Ministerio Público de Veraguas y Coclé, Plataforma del Sistema Penal Acusatorio.

GRÁFICA 2. NÚMERO DE DENUNCIAS RECEPTADAS EN EL SISTEMA PENAL ACUSATORIO DE HECHOS DELICTIVOS OCURRIDOS EN EL SEGUNDO DISTRITO JUDICIAL DE PANAMÁ, SEGÚN DELITOS GENÉRICOS: DEL 1 AL 31 DE DICIEMBRE DE 2020. (P)



Fuente: Centro de Estadísticas, Ministerio Público de Veraguas y Coclé, Plataforma del Sistema Penal Acusatorio.



MINISTERIO PÚBLICO

PROCURADURÍA GENERAL DE LA NACIÓN

Cuadro 3. NÚMERO DE DENUNCIAS RECEPTADAS EN EL SISTEMA PENAL ACUSATORIO EN EL SEGUNDO DISTRITO JUDICIAL DE PANAMÁ, POR CIRCUITO JUDICIAL, SEGÚN EL TURNO EN QUE SE REGISTRA LA DENUNCIA: DEL 1 AL 31 DE DICIEMBRE DE 2020. (P)

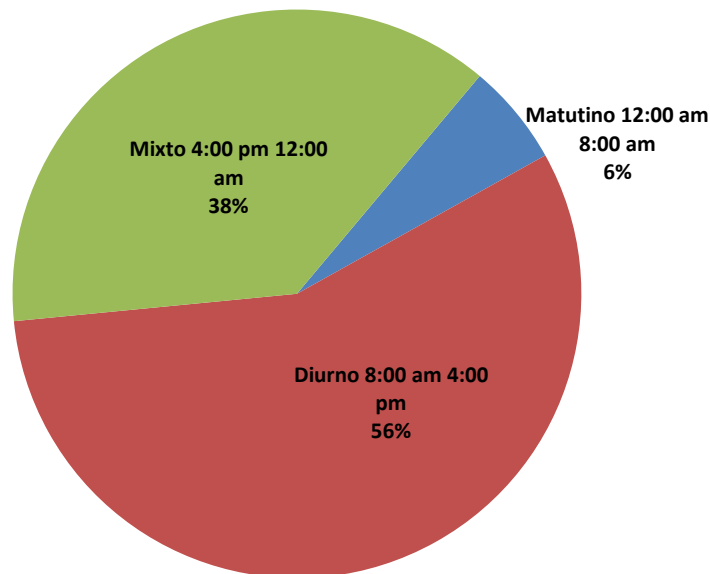
Turno en que se registra la Denuncia ⁽¹⁾	Total...		Circuito Judicial	
	Número	Porcentaje	Coclé	Veraguas
TOTAL...	587	100%	252	335
Matutino 12:00 am 8:00 am	34	6%	12	22
Diurno 8:00 am 4:00 pm	332	57%	139	193
Mixto 4:00 pm 12:00 am	221	38%	101	120

(1) Las noticias criminales presentadas corresponden al lugar de ocurrencia del hecho.

(P) Cifras preliminares.

Fuente: Centro de Estadísticas, Ministerio Público de Veraguas y Coclé, Plataforma del Sistema Penal Acusatorio.

GRÁFICA 3. DISTRIBUCIÓN PORCENTUAL DE LAS DENUNCIAS RECEPTADAS EN EL SISTEMA PENAL ACUSATORIO EN EL SEGUNDO DISTRITO JUDICIAL DE PANAMÁ, SEGÚN TURNO EN QUE SE REGISTRA LA DENUNCIA: DEL 1 AL 31 DE DICIEMBRE DE 2020. (P)



Fuente: Centro de Estadísticas, Ministerio Público de Veraguas y Coclé, Plataforma del Sistema Penal Acusatorio.



MINISTERIO PÚBLICO
PROCURADURÍA GENERAL DE LA NACIÓN

Cuadro 4. NÚMEROS DE DENUNCIAS RECEPTADAS EN EL SISTEMA PENAL ACUSATORIO EN EL SEGUNDO DISTRITO JUDICIAL DE PANAMÁ, POR CIRCUITO JUDICIAL, SEGÚN DÍA DE LA SEMANA: DEL 1 AL 31 DE DICIEMBRE DE 2020. (P)

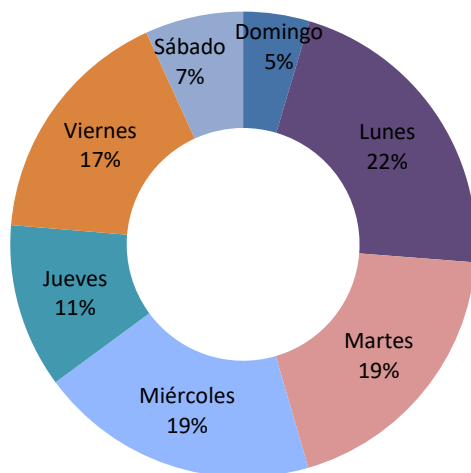
Día de la semana ⁽¹⁾	Total...		Circuito Judicial	
	Número	Porcentaje	Coclé	Veraguas
TOTAL...	<u>587</u>	<u>100%</u>	<u>252</u>	<u>335</u>
Domingo	<u>27</u>	5%	14	13
Lunes	<u>127</u>	22%	52	75
Martes	<u>113</u>	19%	41	72
Miércoles	<u>114</u>	19%	45	69
Jueves	<u>67</u>	11%	32	35
Viernes	<u>99</u>	17%	46	53
Sábado	<u>40</u>	7%	22	18

(1) Las noticias criminales presentadas corresponden al lugar de ocurrencia del hecho.

(P) Cifras preliminares.

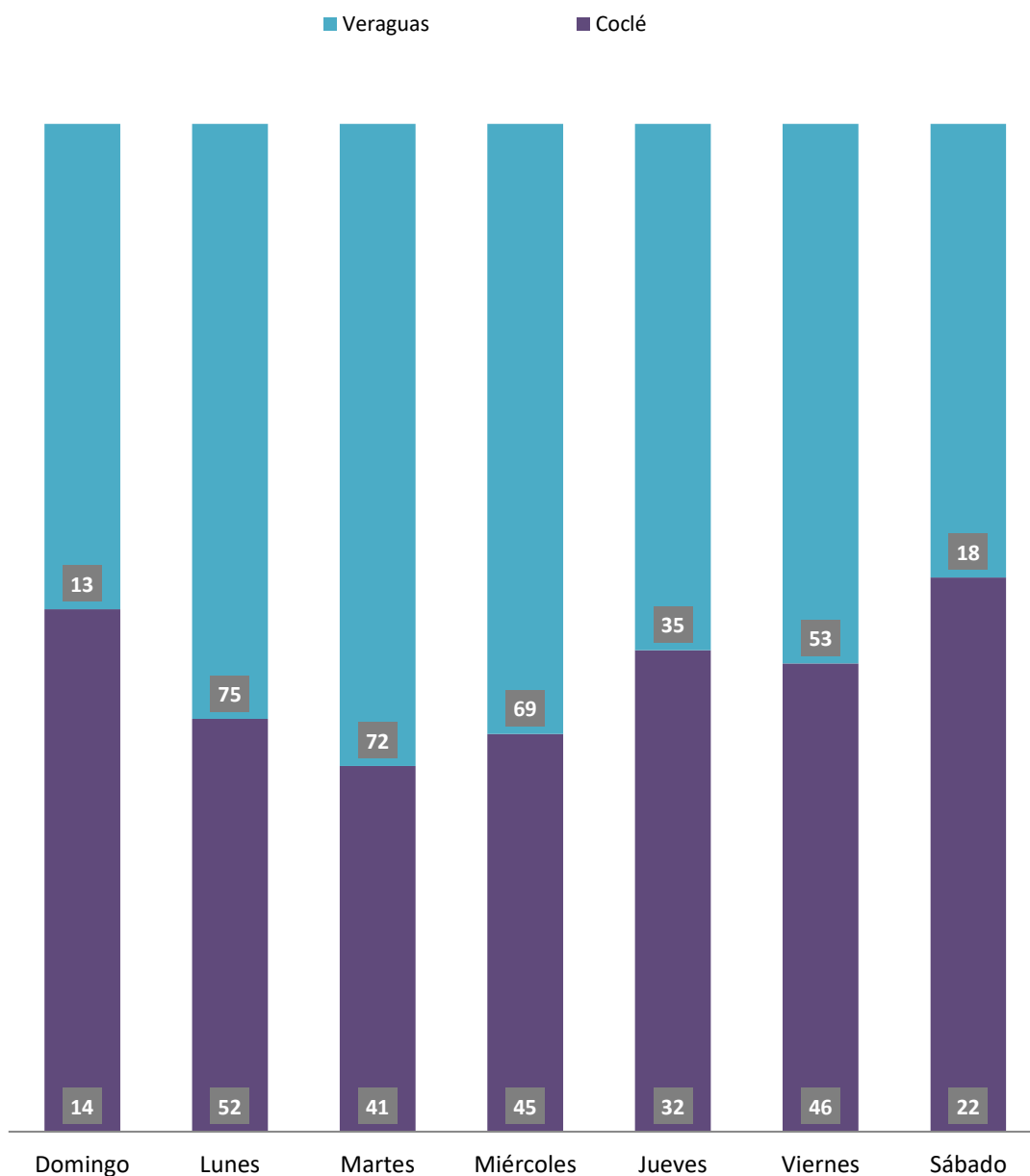
Fuente: Centro de Estadísticas, Ministerio Público de Veraguas y Coclé, Plataforma del Sistema Penal Acusatorio.

GRÁFICA 4. DISTRIBUCIÓN PORCENTUAL DE LAS DENUNCIAS RECEPTADAS EN EL SISTEMA PENAL ACUSATORIO EN EL SEGUNDO DISTRITO JUDICIAL DE PANAMÁ, SEGÚN DÍA DE LA SEMANA: DEL 1 AL 31 DE DICIEMBRE DE 2020. (P)



Fuente: Centro de Estadísticas, Ministerio Público de Veraguas y Coclé, Plataforma del Sistema Penal Acusatorio.

GRÁFICA 5. NÚMERO DE DENUNCIAS RECEPTADAS EN EL SISTEMA PENAL ACUSATORIO EN EL SEGUNDO DISTRITO JUDICIAL DE PANAMÁ, POR CIRCUITO JUDICIAL, SEGÚN DÍA DE LA SEMANA: DEL 1 AL 31 DE DICIEMBRE DE 2020. (P)



Fuente: Centro de Estadísticas, Ministerio Público de Veraguas y Coclé, Plataforma del Sistema Penal Acusatorio.



MINISTERIO PÚBLICO
PROCURADURÍA GENERAL DE LA NACIÓN

Cuadro 5. NÚMERO DE DENUNCIAS RECEPTADAS EN EL SISTEMA PENAL ACUSATORIO DE HECHOS DELICTIVOS OCURRIDOS EN EL SEGUNDO DISTRITO JUDICIAL DE PANAMÁ, SEGÚN PROVINCIA Y/O COMARCA, Y DISTRITO: DEL 1 AL 31 DE DICIEMBRE DE 2020. (P)

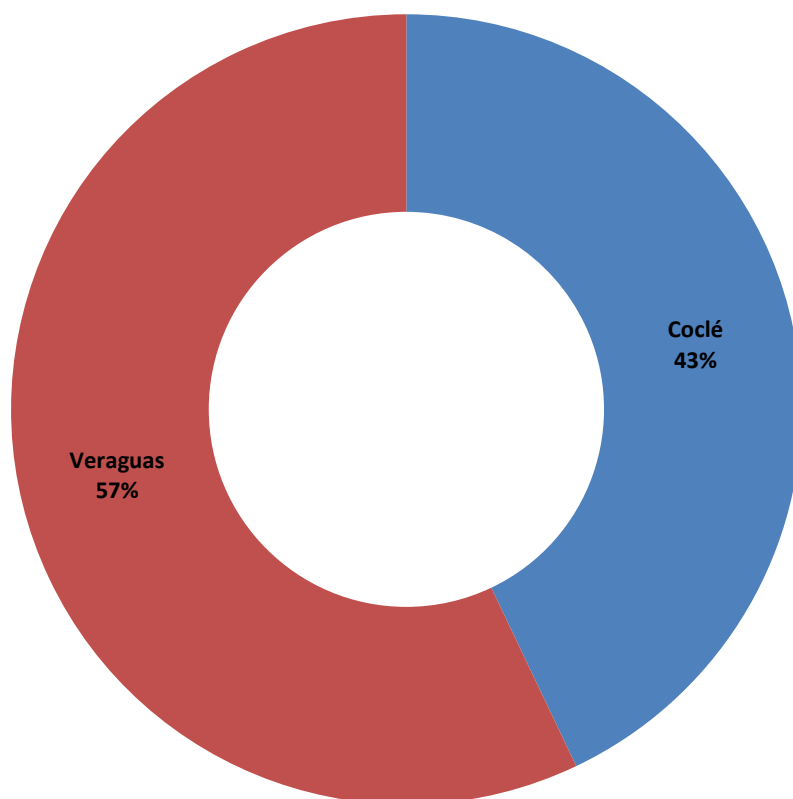
Provincia y/o Comarca, y Distrito ⁽¹⁾	Número	Porcentaje
TOTAL...	<u>587</u>	<u>100%</u>
Coclé	<u>252</u>	<u>43%</u>
Aguadulce	57	10%
Antón	46	8%
La Pintada	24	4%
Natá	13	2%
Olá	1	0%
Penonomé	111	19%
Veraguas	<u>335</u>	<u>57%</u>
Atalaya	15	3%
Calobre	11	2%
Cañazas	16	3%
La Mesa	7	1%
Las Palmas	15	3%
Mariato	5	1%
Montijo	7	1%
Río Jesús	2	0%
San Francisco	8	1%
Santa Fé	16	3%
Santiago	216	37%
Soná	17	3%

(1) Las noticias criminales presentadas corresponden al lugar de ocurrencia del hecho.

(P) Cifras preliminares.

Fuente: Centro de Estadísticas, Ministerio Público de Veraguas y Coclé, Plataforma del Sistema Penal Acusatorio.

GRÁFICA 6. DISTRIBUCIÓN PORCENTUAL DE LAS DENUNCIAS RECEPTADAS EN EL SISTEMA PENAL ACUSATORIO EN EL SEGUNDO DISTRITO JUDICIAL DE PANAMÁ, SEGÚN PROVINCIA: DEL 1 AL 31 DE DICIEMBRE DE 2020. (P)



Fuente: Centro de Estadísticas, Ministerio Público de Veraguas y Coclé, Plataforma del Sistema Penal Acusatorio.

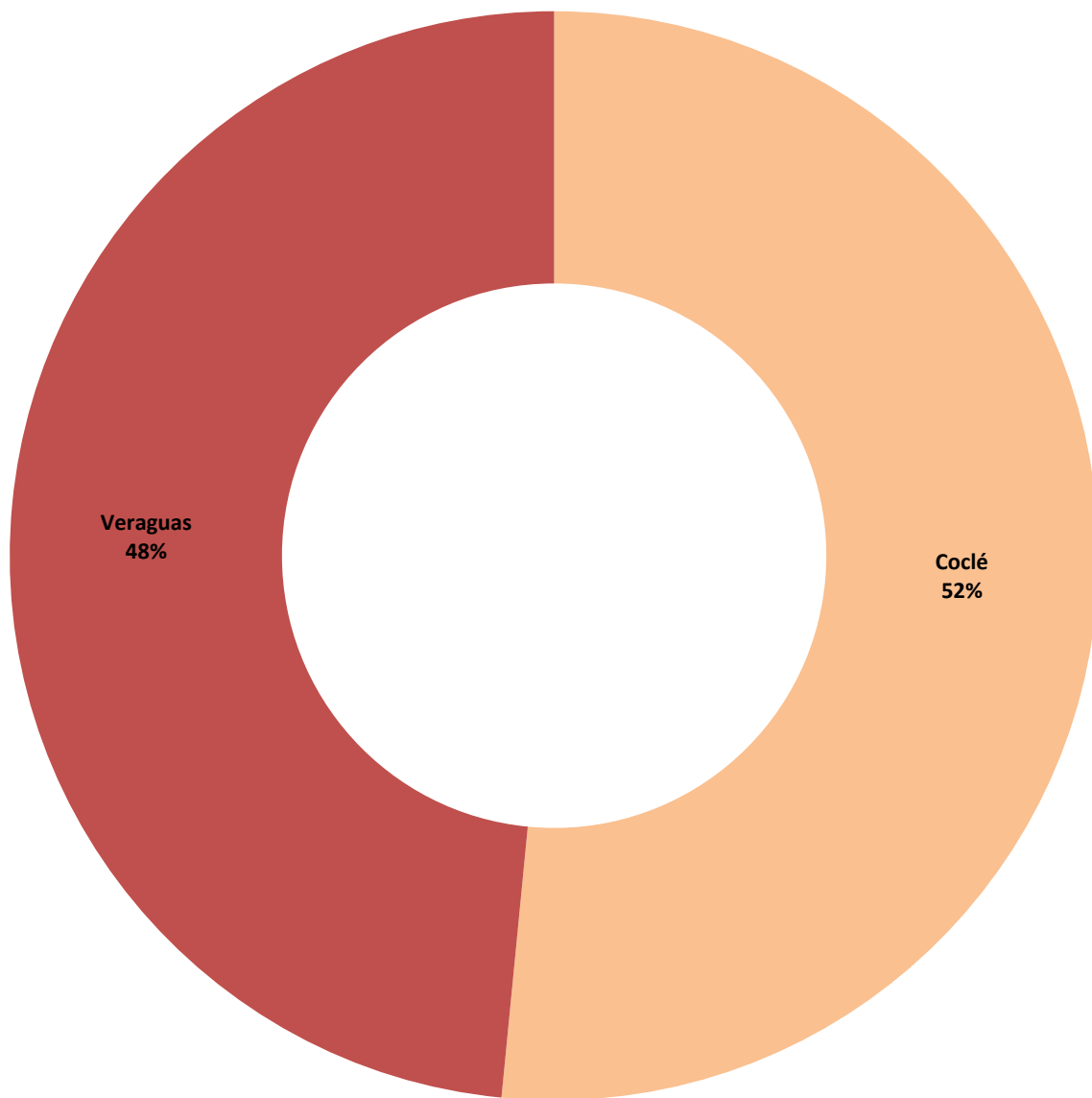
**MINISTERIO PÚBLICO****PROCURADURÍA GENERAL DE LA NACIÓN****Cuadro 6. NÚMERO DE AUDIENCIAS REALIZADAS EN EL SISTEMA PENAL ACUSATORIO EN EL SEGUNDO DISTRITO JUDICIAL DE PANAMÁ, POR CIRCUITO JUDICIAL, SEGÚN TIPO DE AUDIENCIA: DEL 1 AL 31 DE DICIEMBRE DE 2020. (P)**

Tipo de Audiencia	Total...		Circuito Judicial	
	Número	Porcentaje	Coclé	Veraguas
TOTAL...	<u>1199</u>	<u>100%</u>	<u>618</u>	<u>581</u>
Audiencia de Control	<u>90</u>	<u>8%</u>	42	48
Audiencia de Incautación de Datos	<u>25</u>	<u>2%</u>	9	16
Audiencia de Disposición de Evidencia	<u>24</u>	<u>2%</u>	21	3
Audiencia de Legalización de Aprehensión	<u>52</u>	<u>4%</u>	18	34
Audiencia de Formulación De Imputación	<u>171</u>	<u>14%</u>	61	110
Audiencia de Solicitud de Medida Cautelar	<u>44</u>	<u>4%</u>	12	32
Audiencia de Solicitud de Medida Cautelar Real	<u>0</u>	<u>0%</u>	-	-
Audiencia de Reemplazo de Medida Cautelar	<u>4</u>	<u>0%</u>	1	3
Audiencia Medidas de Protección	<u>0</u>	<u>0%</u>	-	-
Audiencia de Prueba Anticipada	<u>0</u>	<u>0%</u>	-	-
Audiencia de Desistimiento	<u>11</u>	<u>1%</u>	5	6
Audiencia de Acusación/ Para el Acuerdo de Pena, Procedimiento Directo, Simplificado, Inmediato, etc.	<u>45</u>	<u>4%</u>	23	22
Audiencia de Validación de Acuerdo de Pena	<u>47</u>	<u>4%</u>	26	21
Audiencia de Suspensión del Proceso Sujeto a Condiciones	<u>82</u>	<u>7%</u>	38	44
Audiencia de Derivación a Mediación	<u>20</u>	<u>2%</u>	12	8
Audiencia de Validación de Acuerdo de Mediación	<u>30</u>	<u>3%</u>	17	13
Audiencia de Acumulación de Casos	<u>5</u>	<u>0%</u>	2	3
Audiencia de Criterio de Oportunidad	<u>4</u>	<u>0%</u>	3	1
Audiencia de Afectación de Derechos	<u>4</u>	<u>0%</u>	1	3
Audiencia de Secuestro Penal	<u>0</u>	<u>0%</u>	-	-
Audiencia de Apelación	<u>8</u>	<u>1%</u>	5	3
Audiencia de Fase Intermedia	<u>17</u>	<u>1%</u>	3	14
Audiencia de Juicio Oral	<u>0</u>	<u>0%</u>	-	-
Audiencia de Lectura de Sentencia	<u>52</u>	<u>4%</u>	27	25
Audiencia de Verificación Cumplimiento del Proceso Sujeto a Condiciones	<u>136</u>	<u>11%</u>	80	56
Audiencia de Revisión de Acuerdo de Mediación	<u>0</u>	<u>0%</u>	-	-
Audiencia de Revocatoria del Proceso Sujeto a Condiciones	<u>0</u>	<u>0%</u>	-	-
Audiencia de Revisión de archivos	<u>3</u>	<u>0%</u>	3	-
Audiencia de Solicitud de Cumplimiento	<u>193</u>	<u>16%</u>	118	75
Apelación de Cumplimiento	<u>1</u>	<u>0%</u>	1	-
Hábeas Corpus de Cumplimiento	<u>0</u>	<u>0%</u>	-	-
Audiencia de Extinción de la Acción Penal	<u>84</u>	<u>7%</u>	57	27
Audiencia de Extinción de la Pena	<u>25</u>	<u>2%</u>	17	8
Audiencias Imnominadas	<u>22</u>	<u>2%</u>	16	6

(P) Cifras preliminares.

Fuente: Centro de Estadísticas, Ministerio Público de Panamá, Sistema de Audiencia Interno.

GRÁFICA 7. DISTRIBUCIÓN PORCENTUAL DE LAS AUDIENCIAS REALIZADAS EN EL SISTEMA PENAL ACUSATORIO EN EL SEGUNDO DISTRITO JUDICIAL DE PANAMÁ, POR CIRCUITO JUDICIAL: DEL 1 AL 31 DE DICIEMBRE DE 2020. (P)



Fuente: Centro de Estadísticas, Ministerio Público de Panamá, Sistema de Audiencia Interno.



MINISTERIO PÚBLICO
PROCURADURÍA GENERAL DE LA NACIÓN

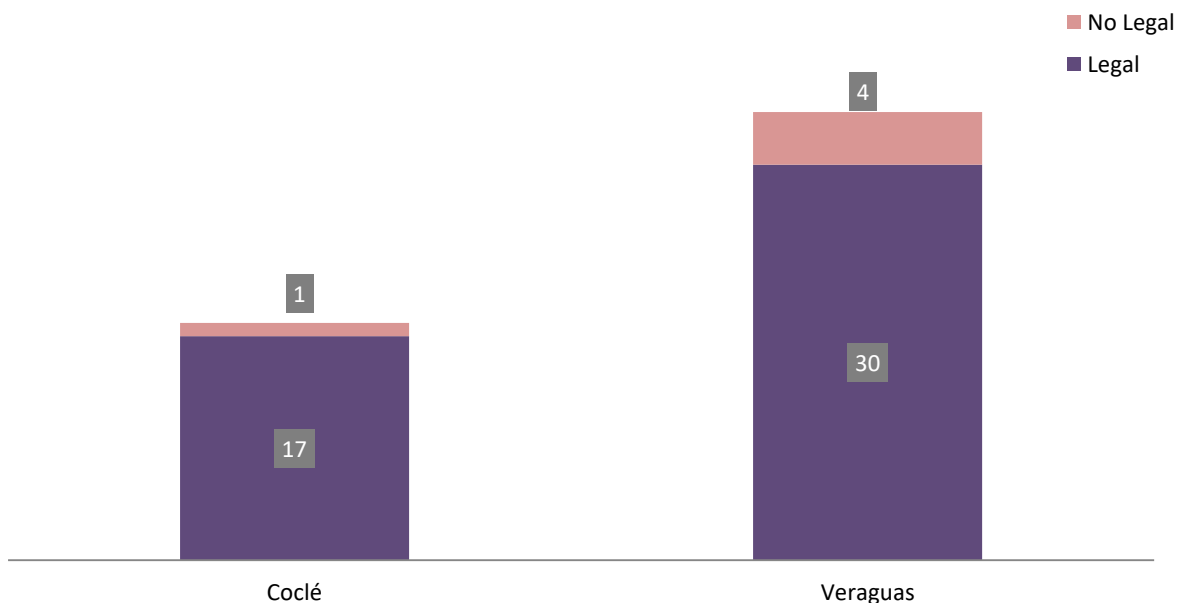
Cuadro 7. NÚMERO DE AUDIENCIAS DE CONTROL DE LEGALIZACIÓN DE LA APREHENSIÓN REALIZADAS EN EL SISTEMA PENAL ACUSATORIO EN EL SEGUNDO DISTRITO JUDICIAL DE PANAMÁ, POR CIRCUITO JUDICIAL, SEGÚN DECISIÓN DEL JUEZ: DEL 1 AL 31 DE DICIEMBRE DE 2020. (P)

Decisión del Juez	Total...		Circuito Judicial	
	Número	Porcentaje	Coclé	Veraguas
TOTAL...	<u>52</u>	100%	<u>18</u>	<u>34</u>
Legal	<u>47</u>	90%	17	30
No Legal	<u>5</u>	10%	1	4

(P) Cifras preliminares.

Fuente: Centro de Estadísticas, Ministerio Público de Veraguas y Coclé, Sistema de Audiencia Interno.

GRÁFICA 8. NÚMERO DE AUDIENCIAS DE CONTROL DE LEGALIZACIÓN DE LA APREHENSIÓN REALIZADAS EN EL SISTEMA PENAL ACUSATORIO EN EL SEGUNDO DISTRITO JUDICIAL DE PANAMÁ, POR CIRCUITO JUDICIAL, SEGÚN DECISIÓN DEL JUEZ: DEL 1 AL 31 DE DICIEMBRE DE 2020. (P)



Fuente: Centro de Estadísticas, Ministerio Público de Veraguas y Coclé, Sistema de Audiencia Interno.



MINISTERIO PÚBLICO
PROCURADURÍA GENERAL DE LA NACIÓN

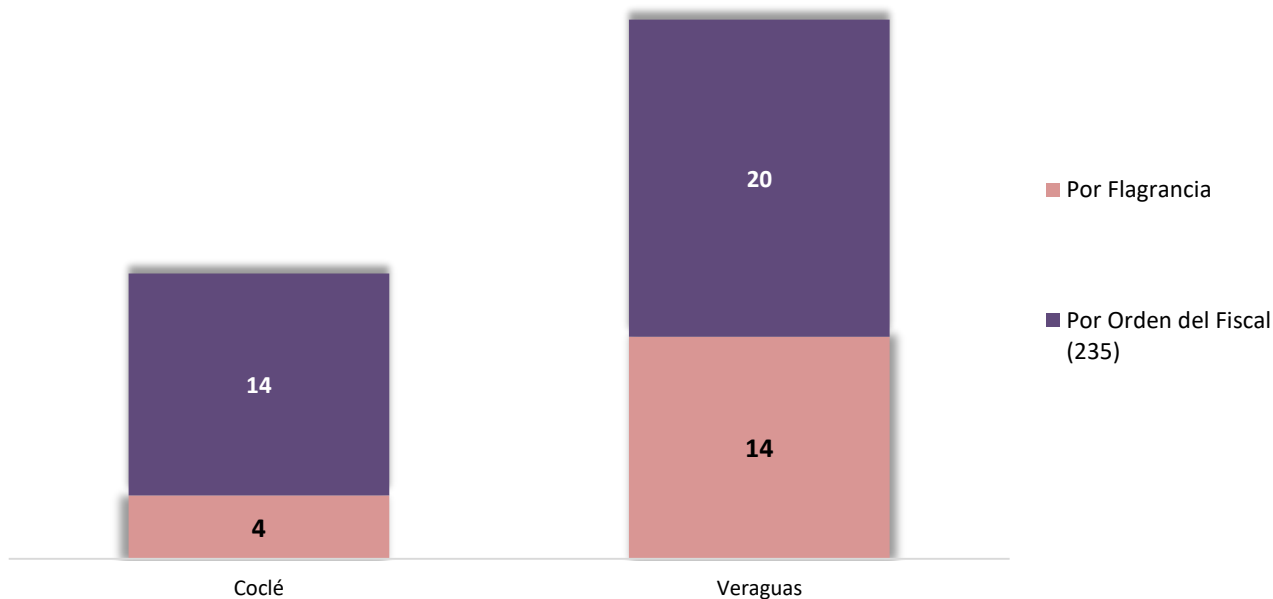
Cuadro 8. NÚMERO DE AUDIENCIAS DE CONTROL DE LEGALIZACIÓN DE LA APREHENSIÓN REALIZADAS EN EL SISTEMA PENAL ACUSATORIO EN EL SEGUNDO DISTRITO JUDICIAL DE PANAMÁ, POR CIRCUITO JUDICIAL, SEGÚN TIPO DE APREHENSIÓN: DEL 1 AL 31 DE DICIEMBRE DE 2020. (P)

Tipo de Aprehensión	Total...		Circuito Judicial	
	Número	Porcentaje	Coclé	Veraguas
TOTAL...	<u>52</u>	100%	<u>18</u>	<u>34</u>
Por Flagrancia	<u>18</u>	35%	4	14
Por Orden del Fiscal (235)	<u>34</u>	65%	14	20

(P) Cifras preliminares.

Fuente: Centro de Estadísticas, Ministerio Público de Veraguas y Coclé, Sistema de Audiencia Interno.

GRÁFICA 9. NÚMERO DE AUDIENCIAS DE CONTROL DE LEGALIZACIÓN DE LA APREHENSIÓN REALIZADAS EN EL SISTEMA PENAL ACUSATORIO EN EL SEGUNDO DISTRITO JUDICIAL DE PANAMÁ, POR CIRCUITO JUDICIAL, SEGÚN TIPO DE APREHENSIÓN: DEL 1 AL 31 DE DICIEMBRE DE 2020. (P)



Fuente: Centro de Estadísticas, Ministerio Público de Veraguas y Coclé, Sistema de Audiencia Interno.



MINISTERIO PÚBLICO
PROCURADURÍA GENERAL DE LA NACIÓN

Cuadro 9. NÚMERO DE MEDIDAS CAUTELARES APLICADAS EN EL SISTEMA PENAL ACUSATORIO EN EL SEGUNDO DISTRITO JUDICIAL DE PANAMÁ, POR TIPO DE MEDIDA APLICADA, SEGÚN CIRCUITO JUDICIAL: DEL 1 AL 31 DE DICIEMBRE DE 2020. (P)

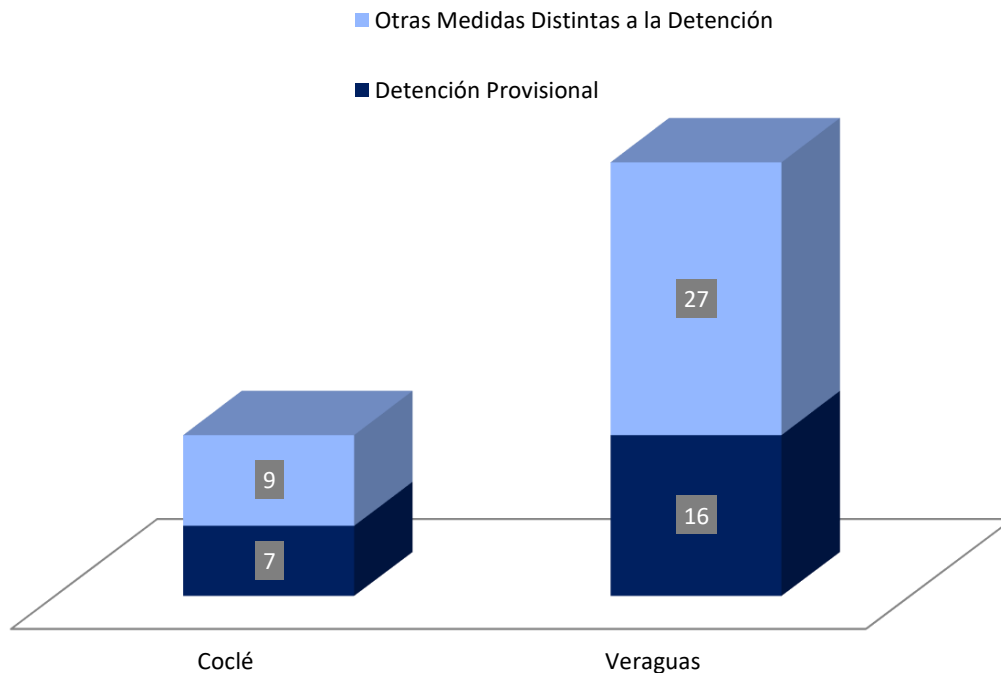
Circuito Judicial	Total...		Tipo de Medida Aplicada ⁽¹⁾	
	Número	Porcentaje	Detención Provisional	Otras Medidas Distintas a la Detención
TOTAL...	59	100%	23	36
Coclé	16	27%	7	9
Veraguas	43	73%	16	27

⁽¹⁾ Los datos en este cuadro corresponden a tipos de medidas aplicadas dentro de un acto de audiencia.

(P) Cifras preliminares.

Fuente: Centro de Estadísticas, Ministerio Público de Veraguas y Coclé, Sistema de Audiencia Interno.

GRÁFICA 10. NÚMERO DE LAS MEDIDAS CAUTELARES APLICADAS EN EL SISTEMA PENAL ACUSATORIO EN EL SEGUNDO DISTRITO JUDICIAL DE PANAMÁ, POR TIPO DE MEDIDA APLICADA, SEGÚN CIRCUITO JUDICIAL: DEL 1 AL 31 DE DICIEMBRE DE 2020. (P)



Fuente: Centro de Estadísticas, Ministerio Público de Veraguas y Coclé, Sistema de Audiencia Interno.



**MINISTERIO PÚBLICO
PROCURADURÍA GENERAL DE LA NACIÓN**

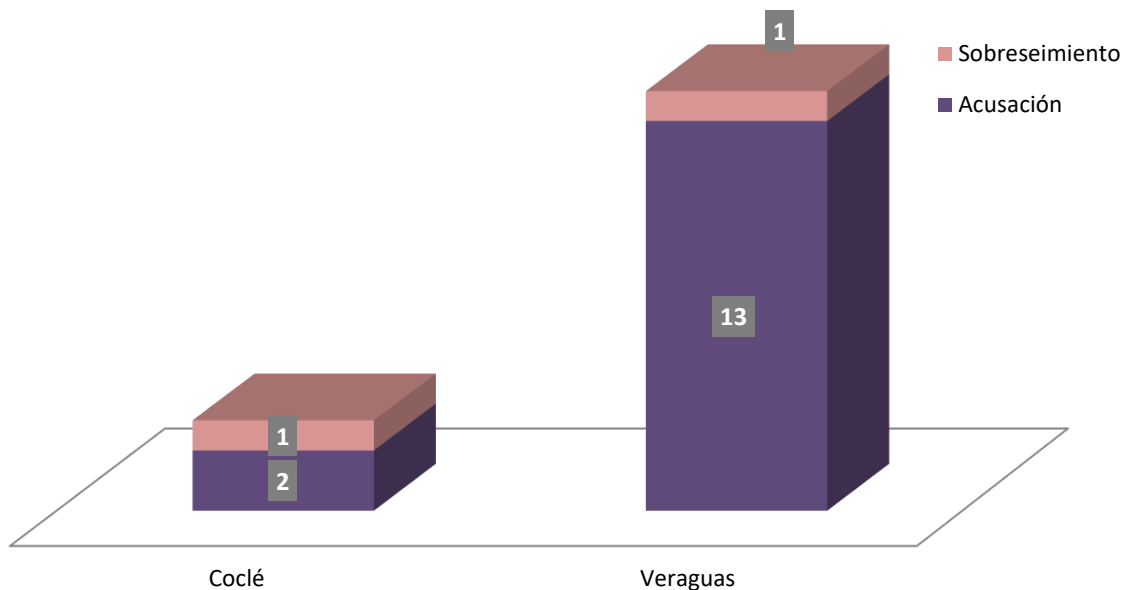
Cuadro 10. NÚMERO DE AUDIENCIAS DE FASE INTERMEDIA REALIZADAS EN EL SISTEMA PENAL ACUSATORIO, DEL SEGUNDO DISTRITO JUDICIAL DE PANAMÁ, POR CIRCUITO JUDICIAL, SEGÚN TIPO DE DECISIÓN DE LA AUDIENCIA: DEL 1 AL 31 DE DICIEMBRE DE 2020. (P)

Tipo de Decisión de la Audiencia	Total...		Circuito Judicial	
	Número	Porcentaje	Coclé	Veraguas
TOTAL...	17	100%	3	14
Acusación	15	88%	2	13
Sobreseimiento	2	12%	1	1

(P) Cifras preliminares.

Fuente: Centro de Estadísticas, Ministerio Público de Veraguas y Coclé, Sistema de Audiencia Interno.

GRÁFICA 11. NÚMERO DE AUDIENCIAS DE FASE INTERMEDIA REALIZADAS EN EL SISTEMA PENAL ACUSATORIO EN EL SEGUNDO DISTRITO JUDICIAL DE PANAMÁ, POR CIRCUITO JUDICIAL, SEGÚN TIPO DE DECISIÓN DE LA AUDIENCIA: DEL 1 AL 31 DE DICIEMBRE DE 2020. (P)



Fuente: Centro de Estadísticas, Ministerio Público de Veraguas y Coclé, Sistema de Audiencia Interno.



**MINISTERIO PÚBLICO
PROCURADURÍA GENERAL DE LA NACIÓN**

Cuadro 11. NÚMERO DE SENTENCIAS DE EL SISTEMA PENAL ACUSATORIO EN EL SEGUNDO DISTRITO JUDICIAL DE PANAMÁ, POR CIRCUITO JUDICIAL, SEGÚN TIPO DE PROCEDIMIENTO: DEL 1 AL 31 DE DICIEMBRE DE 2020. (P)

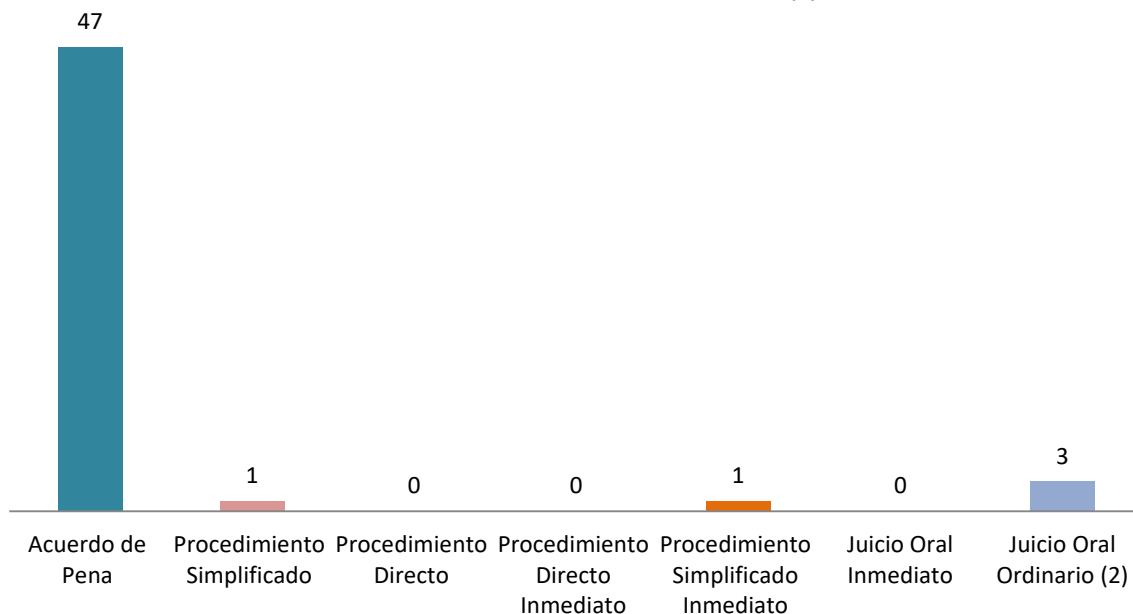
Tipo de Procedimiento ⁽¹⁾	Total...		Circuito Judicial	
	Número	Porcentaje	Coclé	Veraguas
TOTAL...	52	100%	27	25
Acuerdo de Pena	47	90%	26	21
Procedimiento Simplificado	1	2%	-	1
Procedimiento Directo	0	0%	-	-
Procedimiento Directo Inmediato	0	0%	-	-
Procedimiento Simplificado Inmediato	1	2%	1	-
Juicio Oral Inmediato	0	0%	-	-
Juicio Oral Ordinario ⁽²⁾	3	6%	-	3

⁽¹⁾ La información presentada en este cuadro corresponde a datos por carpeta.

(P) Cifras Preliminares

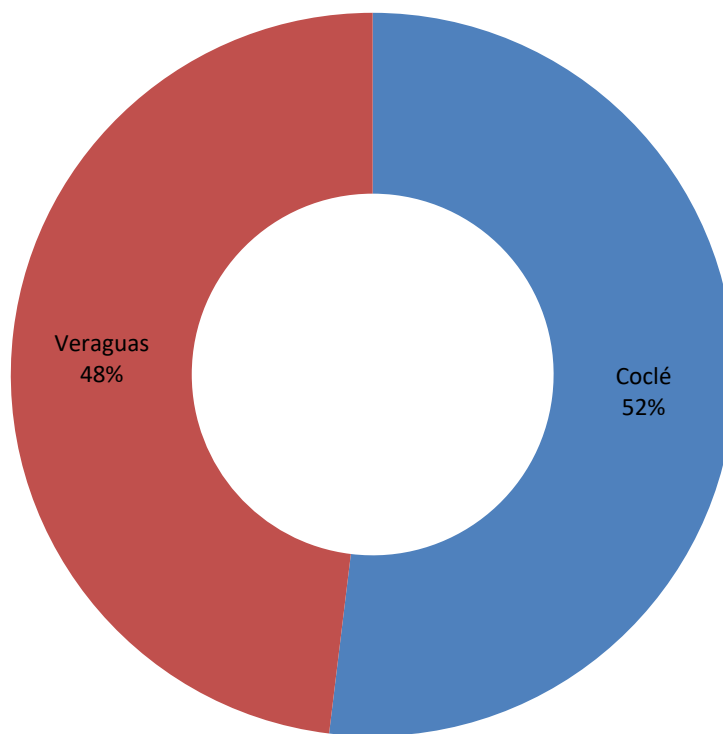
Fuente: Centro de Estadísticas, Ministerio Público de Veraguas y Coclé, Sistema de Audiencia Interno.

GRÁFICA 12. NÚMERO DE SENTENCIAS DE EL SISTEMA PENAL ACUSATORIO EN EL SEGUNDO DISTRITO JUDICIAL DE PANAMÁ, SEGÚN TIPO DE PROCEDIMIENTO: DEL 1 AL 31 DE DICIEMBRE DE 2020. (P)



Fuente: Centro de Estadísticas, Ministerio Público de Veraguas y Coclé, Sistema de Audiencia Interno.

GRÁFICA 13. DISTRIBUCIÓN PORCENTUAL DE LAS SENTENCIAS DE EL SISTEMA PENAL ACUSATORIO EN EL SEGUNDO DISTRITO JUDICIAL DE PANAMÁ, POR DEL 1 AL 31 DE DICIEMBRE DE 2020. (P)



Fuente: Centro de Estadísticas, Ministerio Público de Veraguas y Coclé, Sistema de Audiencia Interno.



MINISTERIO PÚBLICO

PROCURADURÍA GENERAL DE LA NACIÓN

Cuadro 12. NÚMERO DE SENTENCIA EN EL SISTEMA PENAL ACUSATORIO EN EL SEGUNDO DISTRITO JUDICIAL DE PANAMÁ, POR CIRCUITO JUDICIAL, SEGÚN TIPO DE FALLO DE LA SENTENCIA: DEL 1 AL 31 DE DICIEMBRE DE 2020. (P)

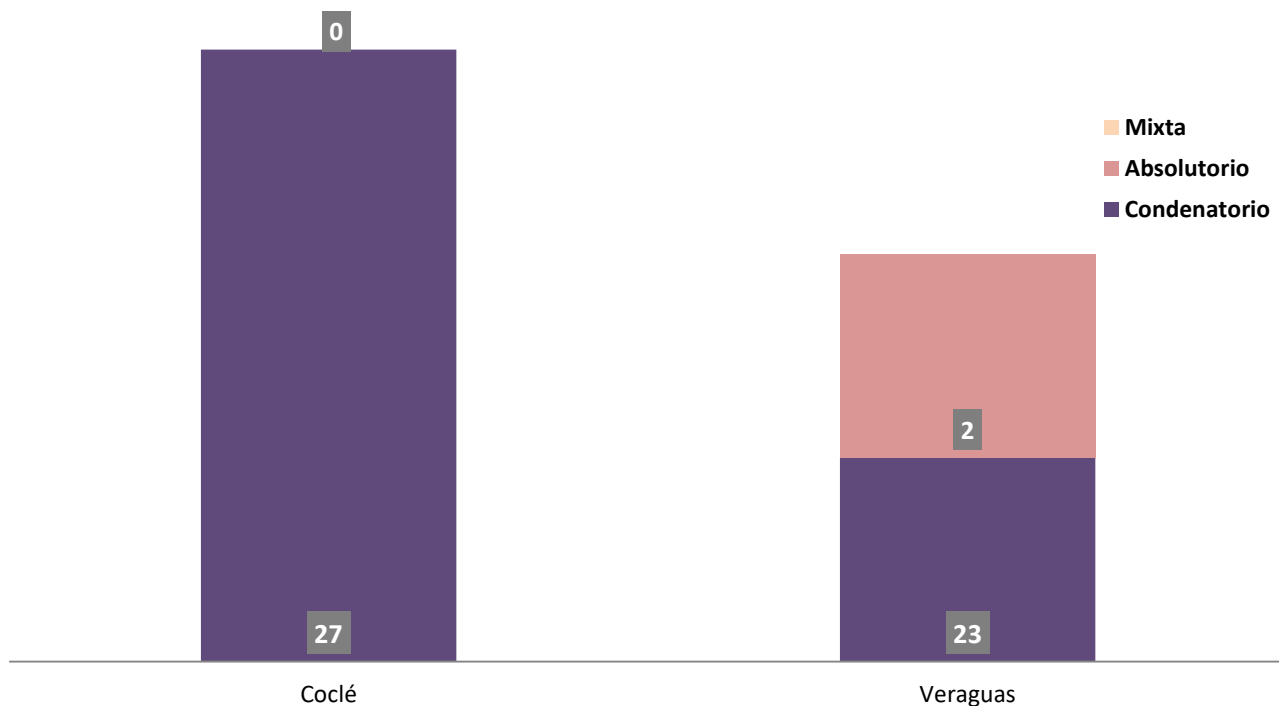
Tipo de Fallo de La Sentencia ⁽¹⁾	Total...		Circuito Judicial	
	Número	Porcentaje	Coclé	Veraguas
TOTAL...	52	100%	27	25
Condenatorio	50	96%	27	23
Absolutorio	2	4%	-	2
Mixta	0	0%	-	-

⁽¹⁾ Los datos presentados en este cuadro corresponden a cifras por carpetas.

(P) Cifras preliminares.

Fuente: Centro de Estadísticas, Ministerio Público de Veraguas y Coclé, Sistema de Audiencia Interno.

GRÁFICA 14. NÚMERO DE SENTENCIA EN EL SISTEMA PENAL ACUSATORIO EN EL SEGUNDO DISTRITO JUDICIAL DE PANAMÁ, POR CIRCUITO JUDICIAL, SEGÚN TIPO DE FALLO DE LA SENTENCIA: DEL 1 AL 31 DE DICIEMBRE DE 2020. (P)



Fuente: Centro de Estadísticas, Ministerio Público de Veraguas y Coclé, Sistema de Audiencia Interno.



MINISTERIO PÚBLICO
 PROCURADURÍA GENERAL DE LA NACIÓN

Cuadro 13. NÚMERO DE CAUSAS EGRESADAS EN EL SISTEMA PENAL ACUSATORIO EN EL SEGUNDO DISTRITO JUDICIAL DE PANAMÁ, POR CIRCUITO JUDICIAL, SEGÚN TIPOS DE SALIDAS: DEL 1 AL 31 DE DICIEMBRE DE 2020. (P)

Salidas definitivas	Total...		Circuito Judicial	
	Número	Porcentaje	Coclé	Veraguas
TOTAL...	190	100%	115	75
Causas Egresadas por Sentencias (Incluir la Rupturas Procesales)	52	27%	27	25
Declinatoria a La Esfera Administrativa (Jueces de Paz y Alcaldía)	43	23%	28	15
Nulidades	0	0%	-	-
Causas Acumuladas	5	3%	2	3
Salida Al Sistema Mixto	0	0%	-	-
Salida a La Ley 40 (Adolescentes)	4	2%	-	4
Extinción de la Acción Penal	84	44%	57	27
Criterio de Oportunidad por Resolución del Fiscal	0	0%	-	-
Otros Tipo de Salidas	0	0%	-	-
Sobreseimientos	2	1%	1	1

(P) Cifras preliminares.

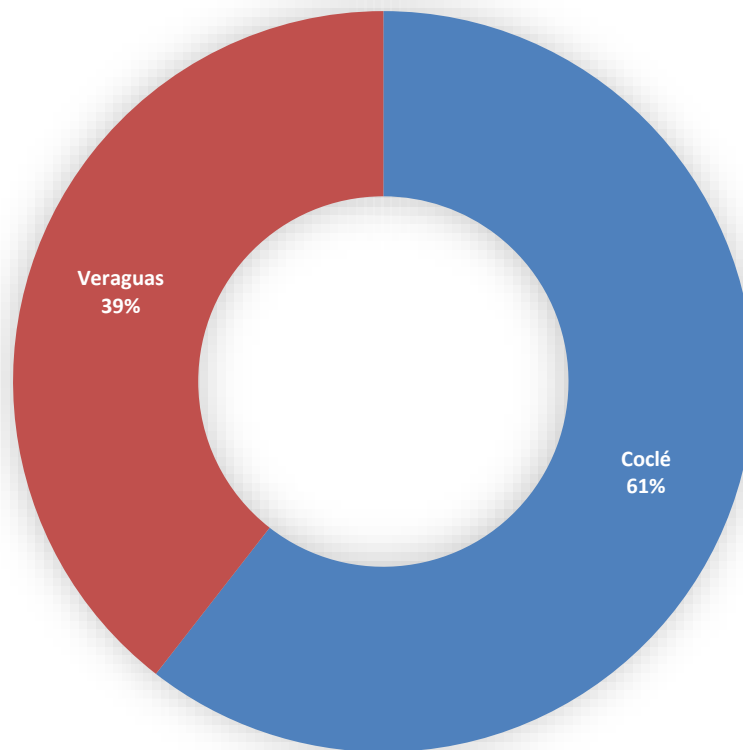
Fuente: Centro de Estadísticas, Ministerio Público de Panamá, Sistema de Audiencia Interno.

Gráfica 15. NÚMERO DE CAUSAS EGRESADAS EN EL SISTEMA PENAL ACUSATORIO EN EL PRIMER DISTRITO JUDICIAL DE PANAMÁ, SEGÚN TIPOS DE SALIDAS: DEL 1 AL 31 DE DICIEMBRE DE 2020.



Fuente: Centro de Estadísticas, Ministerio Público de Panamá, Sistema de Audiencia Interno.

Gráfica 16. DISTRIBUCIÓN PORCENTAJE DE CAUSAS EGRESADAS EN EL SISTEMA PENAL ACUSATORIO, EN EL SEGUNDO DISTRITO JUDICIAL DE PANAMÁ, POR CIRCUITO JUDICIAL: DEL 1 AL 31 DE DICIEMBRE DE 2020.



Fuente: Centro de Estadísticas, Ministerio Público de Panamá, Sistema de Audiencia Interno.



MINISTERIO PÚBLICO
PROCURADURÍA GENERAL DE LA NACIÓN

Cuadro 14. NÚMERO DE CAUSAS SUSPENDIDAS EN EL SISTEMA PENAL ACUSATORIO EN EL SEGUNDO DISTRITO JUDICIAL DE PANAMÁ, POR CIRCUITO JUDICIAL, SEGÚN TIPOS DE SUSENSIONES: DEL 1 AL 31 DE DICIEMBRE DE 2020. (P)

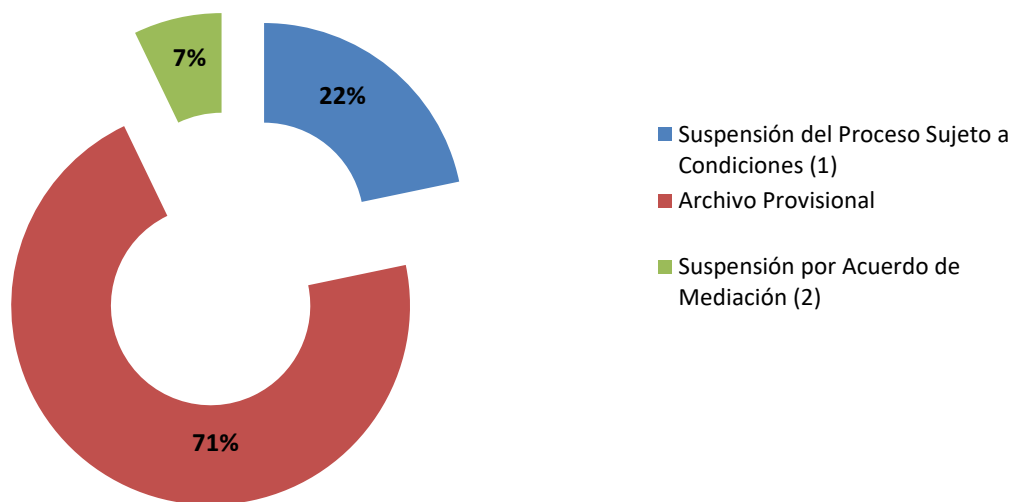
Tipos de Suspensiones	Total...		Circuito Judicial	
	Número	Porcentaje	Coclé	Veraguas
TOTAL...	336	100%	206	130
Suspensión del Proceso Sujeto a Condiciones ⁽¹⁾	73	22%	31	42
Archivo Provisional	239	71%	163	76
Suspensión por Acuerdo de Mediación ⁽²⁾	24	7%	12	12

(P) Cifras preliminares.

(1) En el Circuito Judicial de Coclé se realizaron 38 de audiencias de Suspensión del Proceso Sujeto a Condiciones, no obstante solo se admitieron 31 Suspensión del Proceso Sujeto a Condiciones y en Veraguas se realizaron 44 de audiencias de Suspensión del Proceso Sujeto a Condiciones, no obstante solo se admitieron 42 Suspensión del Proceso Sujeto a Condiciones.

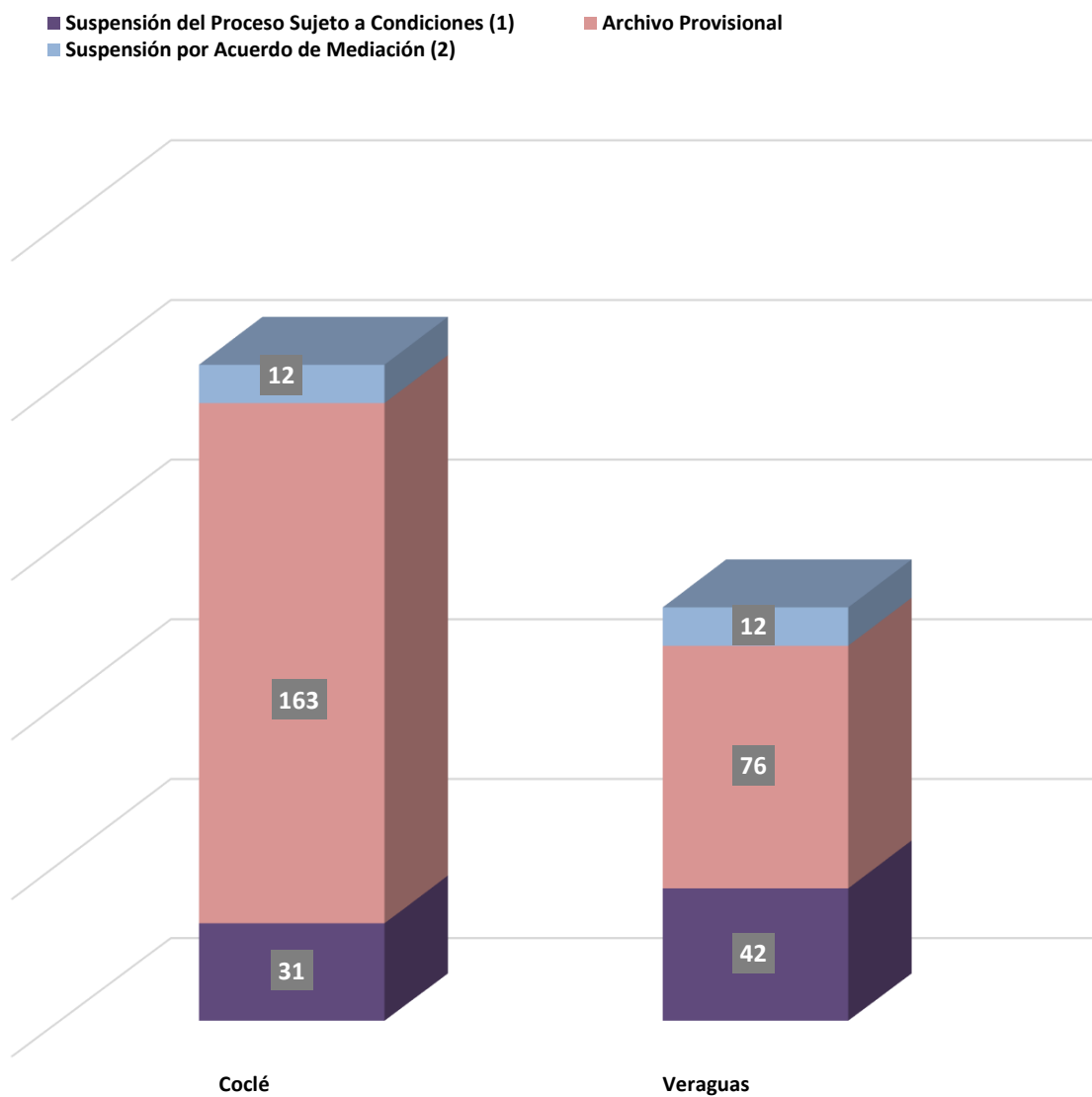
(2) En el Circuito Judicial de Coclé se realizaron 17 audiencias de validación de acuerdo de mediación, sin embargo solo se aceptaron 12 acuerdos de mediación y en Veraguas se realizaron 13 audiencias en donde se aceptaron 12.

GRÁFICA 17. DISTRIBUCIÓN PORCENTUAL DE LAS CAUSAS SUSPENDIDAS EN EL SISTEMA PENAL ACUSATORIO EN EL SEGUNDO DISTRITO JUDICIAL DE PANAMÁ, SEGÚN TIPOS DE SUSENSIONES: DEL 1 AL 31 DE DICIEMBRE DE 2020. (P)



Fuente: Centro de Estadísticas, Ministerio Público de Veraguas y Coclé, Sistema de Audiencia Interno.

GRÁFICA 18. NÚMERO DE CAUSAS SUSPENDIDAS EN EL SISTEMA PENAL ACUSATORIO EN EL SEGUNDO DISTRITO JUDICIAL DE PANAMÁ, POR CIRCUITO JUDICIAL, SEGÚN TIPOS DE SUSPENSIONES: DEL 1 AL 31 DE DICIEMBRE DE 2020. (P)



Fuente: Centro de Estadísticas, Ministerio Público de Veraguas y Coclé, Sistema de Audiencia Interno.



MINISTERIO PÚBLICO
PROCURADURÍA GENERAL DE LA NACIÓN

Cuadro 15. NÚMERO DE MÉTODOS ALTERNOS DE SOLUCIÓN DE CONFLICTO APLICADOS EN EL SISTEMA PENAL ACUSATORIO EN EL SEGUNDO DISTRITO JUDICIAL DE PANAMÁ, POR CIRCUITO JUDICIAL, SEGÚN TIPO DE MÉTODO ALTERNO: DEL 1 AL 31 DE DICIEMBRE DE 2020. (P)

Tipo de Métodos Alternos de Solución de Conflicto	Total...		Circuito Judicial	
	Número	Porcentaje	Coclé	Veraguas
TOTAL...	159	100%	77	82
Acuerdo de Pena ⁽¹⁾	47	30%	26	21
Criterio de Oportunidad	4	3%	3	1
Desistimiento	11	7%	5	6
Mediación y Conciliación ⁽²⁾	24	15%	12	12
Suspensión del Proceso Sujeto a Condiciones ⁽³⁾	73	46%	31	42

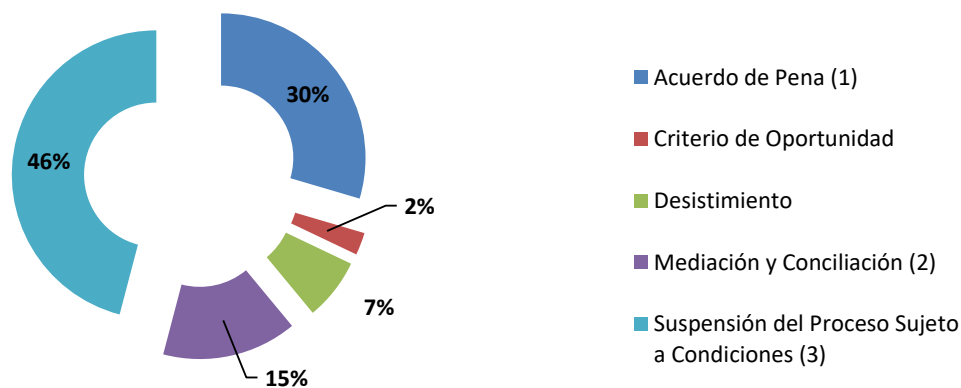
(P) Cifras preliminares.

⁽¹⁾ Los Acuerdos de Pena son por persona.

⁽²⁾ En el Circuito Judicial de Coclé se realizaron 17 audiencias de validación de acuerdo de mediación, sin embargo solo se aceptaron 12 acuerdos de mediación y en Veraguas se realizaron 13 audiencias donde se aceptaron 12.

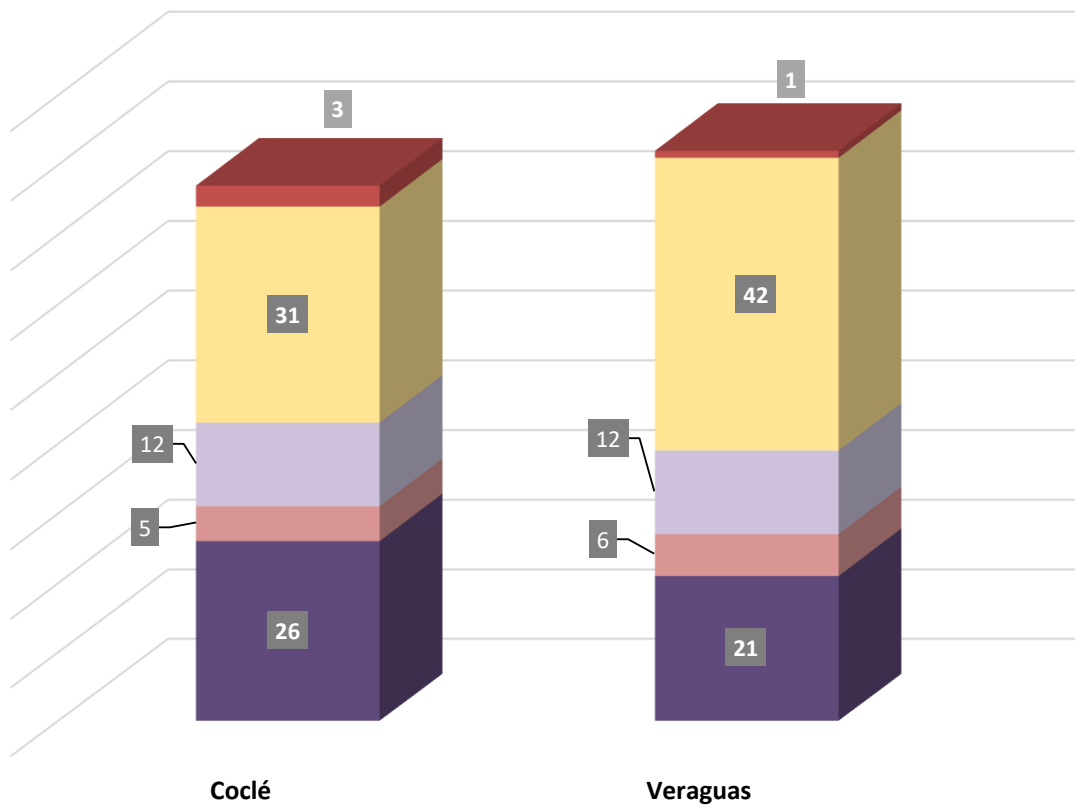
⁽³⁾ En el Circuito Judicial de Coclé se realizaron 38 audiencias de Suspensión del Proceso Sujeto a Condiciones, no obstante solo se admitieron 31 Suspensiones del Proceso Sujeto a Condiciones y en Veraguas se realizaron 44 audiencias, sin embargo, se admitieron 42.

GRÁFICA 19. DISTRIBUCIÓN PORCENTUAL DE LOS MÉTODOS ALTERNOS DE SOLUCIÓN DE CONFLICTO APLICADOS EN EL SISTEMA PENAL ACUSATORIO EN EL SEGUNDO DISTRITO JUDICIAL DE PANAMÁ, SEGÚN TIPO: DEL 1 AL 31 DE DICIEMBRE DE 2020. (P)



Fuente: Centro de Estadísticas, Ministerio Público de Veraguas y Coclé, Sistema de Audiencia Interno.

GRÁFICA 20. NÚMERO DE MÉTODOS ALTERNOS DE SOLUCIÓN DE CONFLICTO APLICADOS EN EL SISTEMA PENAL ACUSATORIO EN EL SEGUNDO DISTRITO JUDICIAL DE PANAMÁ, POR CIRCUITO JUDICIAL, SEGÚN TIPO: DEL 1 AL 31 DE DICIEMBRE DE 2020. (P)



- Criterio de Oportunidad
- Suspensión del Proceso Sujeto a Condiciones (3)
- Mediación y Conciliación (2)
- Desistimiento
- Acuerdo de Pena (1)

Fuente: Centro de Estadísticas, Ministerio Público de Veraguas y Coclé, Sistema de Audiencia Interno.



MINISTERIO PÚBLICO
PROCURADURÍA GENERAL DE LA NACIÓN

Cuadro 16. NÚMERO DE SENTENCIAS DE EL SISTEMA PENAL ACUSATORIO EN EL SEGUNDO DISTRITO JUDICIAL DE PANAMÁ, POR CIRCUITO, SEGÚN DELITOS GENÉRICOS: DEL 1 AL 31 DE DICIEMBRE DE 2020. (P)

Delitos Genéricos	Total...		Circuito Judicial	
	Número	Porcentaje	Coclé	Veraguas
TOTAL...	52	100%	27	25
Título I - Delitos contra la Vida y la Integridad Personal	1	2%	1	-
Título II - Delitos contra la Libertad	0	0%	-	-
Título III - Delitos contra la Libertad e Integridad Sexual	9	17%	6	3
Título IV - Delitos contra el Honor de la Persona Natural	0	0%	-	-
Título V - Delitos contra el Orden Jurídico Familiar y el Estado Civil	20	38%	8	12
Título VI - Delitos contra el Patrimonio Económico	8	15%	5	3
Título VII - Delitos contra el Orden Económico	0	0%	-	-
Título VIII - Delitos contra la Seguridad Jurídica de los Medios Electrónicos	0	0%	-	-
Título IX - Delitos contra la Seguridad Colectiva	12	23%	5	7
Título X - Delitos contra la Administración Pública	0	0%	-	-
Título XI - Delitos contra la Fe Pública	1	2%	1	-
Título XII - Delitos contra la Administración de Justicia	0	0%	-	-
Título XIII - Delitos contra el Ambiente y el Ordenamiento Territorial	1	2%	1	-
Título XIV - Delitos contra la Personalidad Jurídica del Estado	0	0%	-	-
Título XV - Delitos contra la Humanidad	0	0%	-	-

(P) Cifras preliminares.

Fuente: Centro de Estadísticas, Ministerio Público de Veraguas y Coclé, Sistema de Audiencia Interno.



MINISTERIO PÚBLICO
PROCURADURÍA GENERAL DE LA NACIÓN

Cuadro 17. NÚMERO DE CAUSAS ARCHIVADAS PROVISIONALMENTE EN EL SISTEMA PENAL ACUSATORIO EN EL SEGUNDO DISTRITO JUDICIAL DE PANAMÁ, POR CIRCUITO JUDICIAL, SEGÚN DELITOS GENÉRICOS: DEL 1 AL 31 DE DICIEMBRE DE 2020. (P)

Delitos Genéricos	Total...		Circuito Judicial	
	Número	Porcentaje	Coclé	Veraguas
TOTAL...	239	100%	163	76
Título I - Delitos contra la Vida y la Integridad Personal	39	16%	32	7
Título II - Delitos contra la Libertad	3	1%	1	2
Título III - Delitos contra la Libertad e Integridad Sexual	21	9%	17	4
Título IV - Delitos contra el Honor de la Persona Natural	3	1%	1	2
Título V - Delitos contra el Orden Jurídico Familiar y el Estado Civil	58	24%	39	19
Título VI - Delitos contra el Patrimonio Económico	67	28%	46	21
Título VII - Delitos contra el Orden Económico	8	3%	4	4
Título VIII - Delitos contra la Seguridad Jurídica de los Medios Electrónicos	1	0%	1	-
Título IX - Delitos contra la Seguridad Colectiva	21	9%	12	9
Título X - Delitos contra la Administración Pública	3	1%	2	1
Título XI - Delitos contra la Fe Pública	7	3%	4	3
Título XII - Delitos contra la Administración de Justicia	6	3%	2	4
Título XIII - Delitos contra el Ambiente y el Ordenamiento Territorial	2	1%	2	-
Título XIV - Delitos contra la Personalidad Jurídica del Estado	0	0%	-	-
Título XV - Delitos contra la Humanidad	0	0%	-	-

(P) Cifras preliminares.

Fuente: Centro de Estadísticas, Ministerio Público de Veraguas y Coclé, Sistema de Audiencia Interno.



MINISTERIO PÚBLICO
PROCURADURÍA GENERAL DE LA NACIÓN

Cuadro 18. NÚMERO DE MÉTODOS ALTERNOS DE SOLUCIÓN DE CONFLICTO APLICADOS EN EL SISTEMA PENAL ACUSATORIO EN EL SEGUNDO DISTRITO JUDICIAL DE PANAMÁ, POR CIRCUITO JUDICIAL, SEGÚN DELITOS GENÉRICOS: DEL 1 AL 31 DE DICIEMBRE 2020. (P)

Delitos Genéricos	TOTAL...		Circuito Judicial	
	Número	Porcentaje	Coclé	Veraguas
TOTAL...	159	100%	77	82
Título I - Delitos contra la Vida y la Integridad Personal	19	12%	11	8
Título II - Delitos contra la Libertad	2	1%	-	2
Título III - Delitos contra la Libertad e Integridad Sexual	30	19%	24	6
Título IV - Delitos contra el Honor de la Persona Natural	0	0%	-	-
Título V - Delitos contra el Orden Jurídico Familiar y el Estado Civil	49	31%	20	29
Título VI - Delitos contra el Patrimonio Económico	26	16%	7	19
Título VII - Delitos contra el Orden Económico	6	4%	2	4
Título VIII - Delitos contra la Seguridad Jurídica de los Medios Electrónicos	0	0%	-	-
Título IX - Delitos contra la Seguridad Colectiva	22	14%	10	12
Título X - Delitos contra la Administración Pública	0	0%	-	-
Título XI - Delitos contra la Fe Pública	4	3%	2	2
Título XII - Delitos contra la Administración de Justicia	0	0%	-	-
Título XIII - Delitos contra el Ambiente y el Ordenamiento Territorial	1	1%	1	-
Título XIV - Delitos contra la Personalidad Jurídica del Estado	0	0%	-	-
Título XV - Delitos contra la Humanidad	0	0%	-	-

(P) Cifras preliminares.

Fuente: Centro de Estadísticas, Ministerio Público de Veraguas y Coclé, Sistema de Audiencia Interno.