



MINISTERIO PÚBLICO
PROCURADURÍA GENERAL DE LA NACIÓN

Cuadro 1. NÚMERO DE DENUNCIAS RECEPTADAS EN EL SISTEMA PENAL ACUSATORIO DE HECHOS DELICTIVOS OCURRIDOS EN EL PRIMER DISTRITO JUDICIAL DE PANAMÁ, POR TIPO DE INGRESO, SEGÚN UNIDAD RECEPTORA: DEL 1 AL 31 DE DICIEMBRE DE 2020.(P)

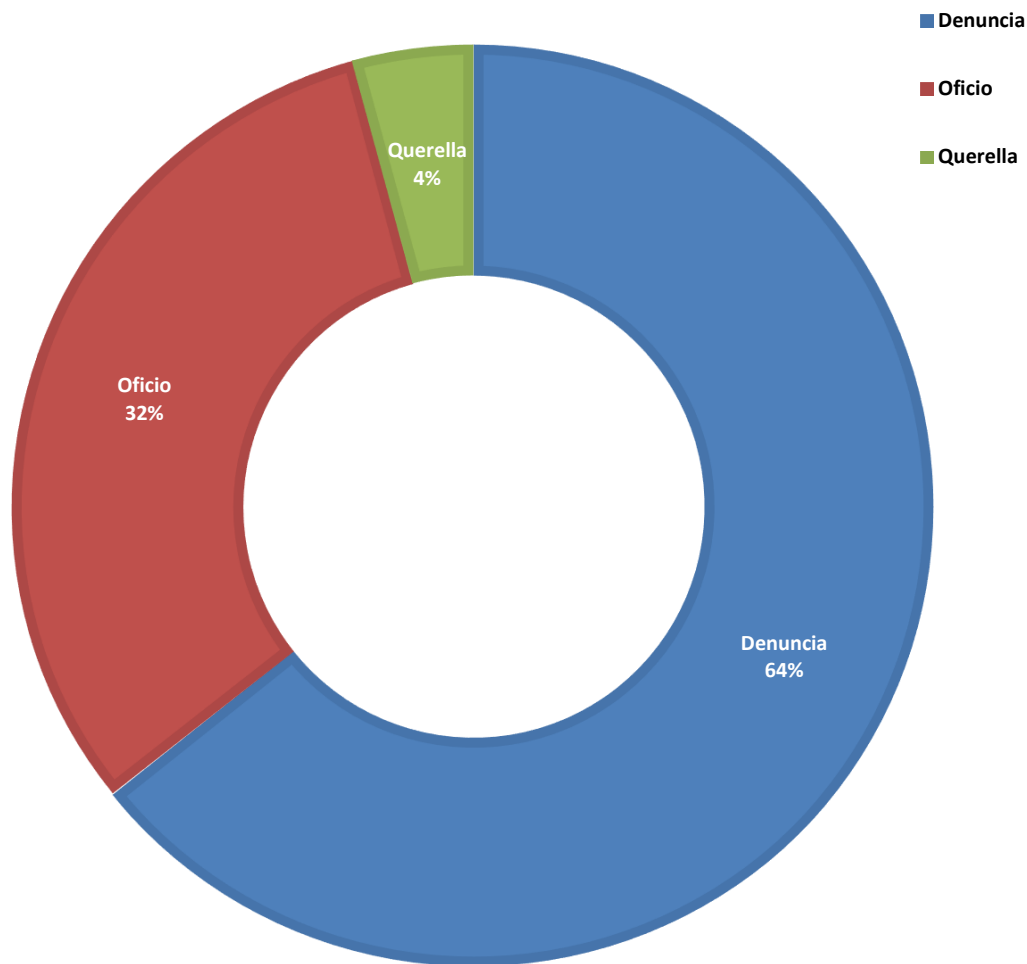
Unidad Receptora (1)	Total...	Tipo de Ingreso		
		Denuncia	Oficio	Querella
TOTAL...	<u>4351</u>	<u>2797</u>	<u>1371</u>	<u>183</u>
Unidades de Atención Primaria Sede principal de Panamá	<u>593</u>	468	100	25
Sub Regionales de Atención Primaria de Panamá	<u>951</u>	688	206	57
Sub-Secretaría General - Despacho Superior	<u>9</u>	6	-	3
Unidades de Atención Primaria de Familia	<u>290</u>	179	100	11
Sede Principal Sección de Homicidios Panamá	<u>33</u>	1	32	-
Unidades de Atención Primaria Especializadas de Drogas	<u>174</u>	1	173	-
Unidades de Atención Primaria Especializadas Delincuencia Organizada	<u>20</u>	14	6	-
Unidades de Atención Primaria Especializadas Anticorrupción	<u>53</u>	31	5	17
Unidades de Atención Primaria Especializada Propiedad Intelectual	<u>38</u>	19	17	2
Unidades de Atención Primaria Especializada en Delitos de Asociación Ilícita	<u>0</u>	-	-	-
Personerías de Panamá	<u>6</u>	1	5	-
Otras Unidades de Atención Primaria	<u>46</u>	42	2	2
Unidades de Atención Primaria Sede principal de San Miguelito	<u>404</u>	287	112	5
Unidad Receptora de Drogas de San Miguelito	<u>28</u>	-	28	-
Unidad Receptora de Familia de San Miguelito	<u>154</u>	93	60	1
Otras Unidades de Atención Primaria	<u>54</u>	47	4	3
Unidades de Atención Primaria Sede principal de Panamá Oeste	<u>239</u>	175	53	11
Sub Regional de Arraiján	<u>423</u>	298	109	16
Unidades de Atención Primaria de Familia	<u>140</u>	121	14	5
Unidades de Atención Primaria Especializadas de Droga	<u>35</u>	-	35	-
Personerías de Panamá Oeste	<u>115</u>	38	72	5
Otras Unidades de Atención Primaria	<u>23</u>	19	3	1
Unidades de Atención Primaria Sede principal de Colón	<u>289</u>	157	118	14
Unidades de Atención Primaria de Familia	<u>77</u>	55	19	3
Unidades de Atención Primaria Drogas de Colón	<u>43</u>	5	38	-
Personerías de Colón	<u>22</u>	14	8	-
Otras Unidades de Atención Primaria	<u>7</u>	6	1	-
Unidades de Atención Primaria Sede principal de Darién	<u>55</u>	21	32	2
Unidades de Atención Primaria de Familia	<u>4</u>	3	1	-
Unidades de Atención Primaria Drogas de Darién	<u>3</u>	-	3	-
Unidades de Atención Primaria Homicidio de Darién	<u>0</u>	-	-	-
Fiscalía Comarcal	<u>12</u>	3	9	-
Personerías de Darién	<u>10</u>	4	6	-
Otras Unidades de Atención Primaria	<u>1</u>	1	-	-

(1) Las noticias criminales presentadas corresponden al lugar de ocurrencia del hecho.

(P) Cifras preliminares.

Fuente: Centro de Estadísticas, Ministerio Público de Panamá, Plataforma del Sistema Penal Acusatorio.

Gráfica 1. DISTRIBUCIÓN PORCENTUAL DE LAS DENUNCIAS RECEPTADAS EN EL SISTEMA PENAL ACUSATORIO DE HECHOS DELICTIVOS OCURRIDOS EN EL PRIMER DISTRITO JUDICIAL DE PANAMÁ, POR TIPO DE INGRESO: DEL 1 AL 31 DE DICIEMBRE DE 2020.(P)



Fuente: Centro de Estadísticas, Ministerio Público de Panamá, Plataforma del Sistema Penal Acusatorio.



MINISTERIO PÚBLICO
PROCURADURÍA GENERAL DE LA NACIÓN

Cuadro 2. NÚMERO DE DENUNCIAS RECEPTADAS EN EL SISTEMA PENAL ACUSATORIO DE HECHOS DELICTIVOS OCURRIDOS EN EL SISTEMA PENAL ACUSATORIO, EN EL PRIMER DISTRITO JUDICIAL DE PANAMÁ, POR CIRCUITO JUDICIAL, SEGÚN DELITOS GENÉRICOS: DEL 1 AL 31 DE DICIEMBRE DE 2020.(P)

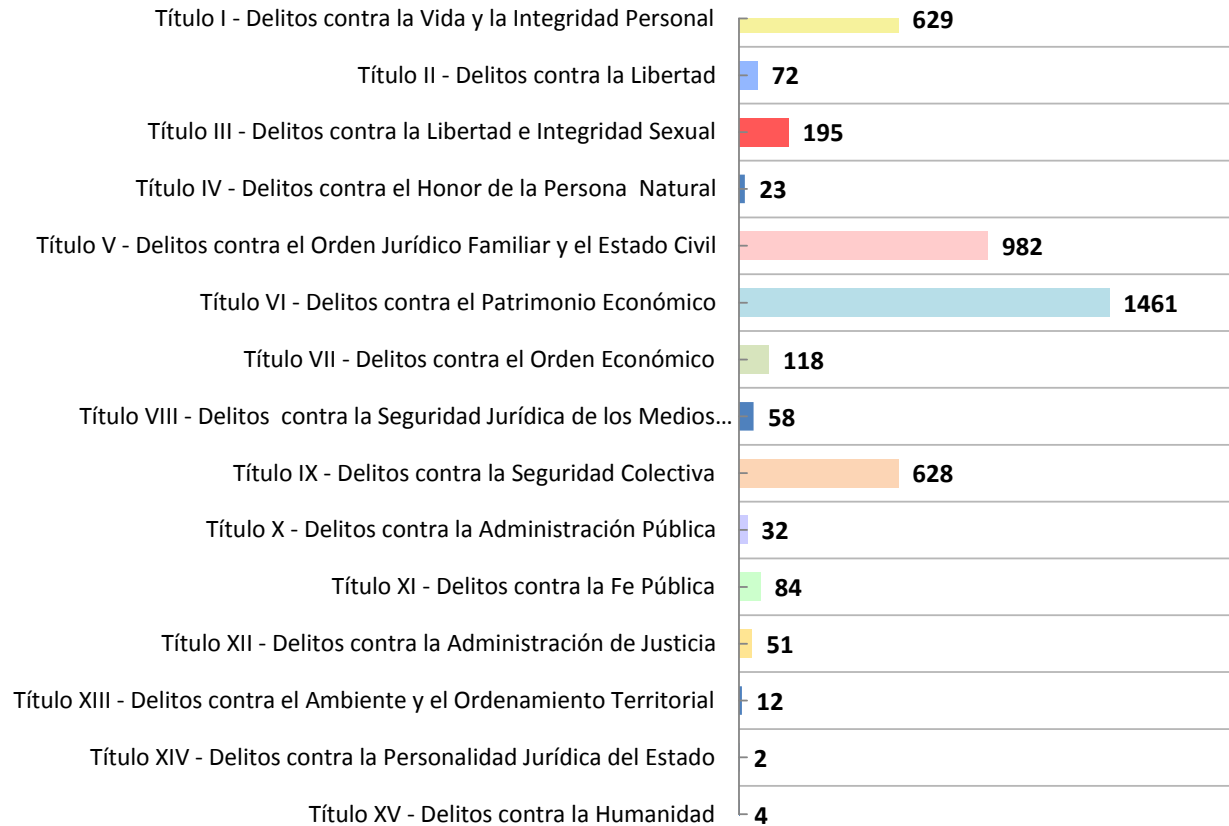
Delitos Genéricos (1)	Total...		Circuito Judicial				
	Número	Porcentaje	Panamá	San Miguelito	Panamá Oeste	Colón	Darién
TOTAL...	4351	100%	2213	640	975	438	85
Título I - Delitos contra la Vida y la Integridad Personal	<u>629</u>	14%	302	114	128	67	18
Título II - Delitos contra la Libertad	<u>72</u>	2%	39	10	17	4	2
Título III - Delitos contra la Libertad e Integridad Sexual	<u>195</u>	4%	65	27	58	24	21
Título IV - Delitos contra el Honor de la Persona Natural	<u>23</u>	1%	14	1	6	2	-
Título V - Delitos contra el Orden Jurídico Familiar y el Estado Civil	<u>982</u>	23%	321	155	365	120	21
Título VI - Delitos contra el Patrimonio Económico	<u>1461</u>	34%	892	222	256	81	10
Título VII - Delitos contra el Orden Económico	<u>118</u>	3%	81	11	12	13	1
Título VIII - Delitos contra la Seguridad Jurídica de los Medios Electrónicos	<u>58</u>	1%	35	7	10	6	-
Título IX - Delitos contra la Seguridad Colectiva	<u>628</u>	14%	340	76	103	101	8
Título X - Delitos contra la Administración Pública	<u>32</u>	1%	27	1	2	1	1
Título XI - Delitos contra la Fe Pública	<u>84</u>	2%	51	8	10	15	-
Título XII - Delitos contra la Administración de Justicia	<u>51</u>	1%	32	8	8	2	1
Título XIII - Delitos contra el Ambiente y el Ordenamiento Territorial	<u>12</u>	0%	10	-	-	2	-
Título XIV - Delitos contra la Personalidad Jurídica del Estado	<u>2</u>	0%	0	-	-	-	2
Título XV - Delitos contra la Humanidad	<u>4</u>	0%	4	-	-	-	-

(1) Las noticias criminales presentadas corresponden al lugar de ocurrencia del hecho.

(P) Cifras preliminares.

Fuente: Centro de Estadísticas, Ministerio Público de Panamá, Plataforma del Sistema Penal Acusatorio.

Gráfica 2. NÚMERO DE DENUNCIAS RECEPTADAS EN EL SISTEMA PENAL ACUSATORIO DE HECHOS DELICTIVOS OCURRIDOS EN EL PRIMER DISTRITO JUDICIAL DE PANAMÁ, SEGÚN DELITOS GENÉRICOS: DEL 1 AL 31 DE DICIEMBRE DE 2020.(P)



Fuente: Centro de Estadísticas, Ministerio Público de Panamá, Plataforma del Sistema Penal Acusatorio.



MINISTERIO PÚBLICO
PROCURADURÍA GENERAL DE LA NACIÓN

Cuadro 3. NÚMERO DE DENUNCIAS RECEPTADAS EN EL SISTEMA PENAL ACUSATORIO EN EL PRIMER DISTRITO JUDICIAL DE PANAMÁ, POR CIRCUITO JUDICIAL, SEGÚN EL TURNO EN QUE SE REGISTRA LA DENUNCIA: DEL 1 AL 31 DE DICIEMBRE DE 2020.(P)

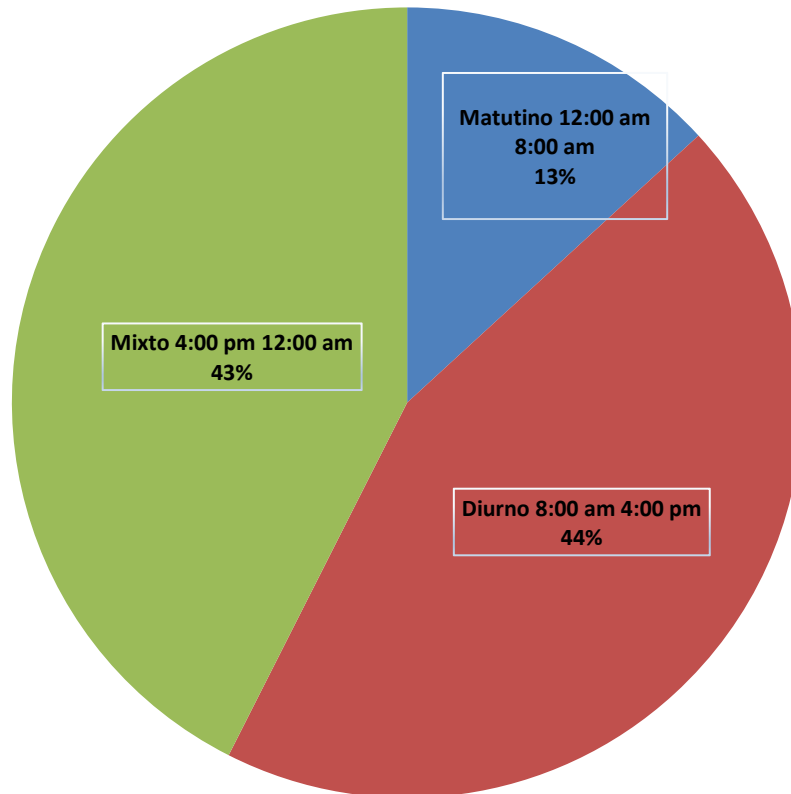
Turno en que se Registra la Denuncia (1)	Total...		Circuito Judicial				
	Número	Porcentaje	Panamá	San Miguelito	Panamá Oeste	Colón	Darién
TOTAL...	<u>4351</u>	<u>100%</u>	<u>2213</u>	<u>640</u>	<u>975</u>	<u>438</u>	<u>85</u>
Matutino 12:00 am 8:00 am	<u>574</u>	13%	301	98	121	46	8
Diurno 8:00 am 4:00 pm	<u>1926</u>	44%	942	289	431	222	42
Mixto 4:00 pm 12:00 am	<u>1851</u>	43%	970	253	423	170	35

(1) Las noticias criminales presentadas corresponden al lugar de ocurrencia del hecho.

(P) Cifras preliminares.

Fuente: Centro de Estadísticas, Ministerio Público de Panamá, Plataforma del Sistema Penal Acusatorio.

Gráfica 3. DISTRIBUCIÓN PORCENTUAL DE LAS DENUNCIAS RECEPTADAS EN EL SISTEMA PENAL ACUSATORIO EN EL PRIMER DISTRITO JUDICIAL DE PANAMÁ, SEGÚN TURNO EN QUE SE REGISTRA LA DENUNCIA: DEL 1 AL 31 DE DICIEMBRE DE 2020.(P)



Fuente: Centro de Estadísticas, Ministerio Público de Panamá, Plataforma del Sistema Penal Acusatorio.



MINISTERIO PÚBLICO
PROCURADURÍA GENERAL DE LA NACIÓN

Cuadro 4. NÚMERO DE DENUNCIAS RECEPTADAS EN EL SISTEMA PENAL ACUSATORIO EN EL PRIMER DISTRITO JUDICIAL DE PANAMÁ, POR CIRCUITO JUDICIAL, SEGÚN DÍA DE LA SEMANA: DEL 1 AL 31 DE DICIEMBRE DE 2020.(P)

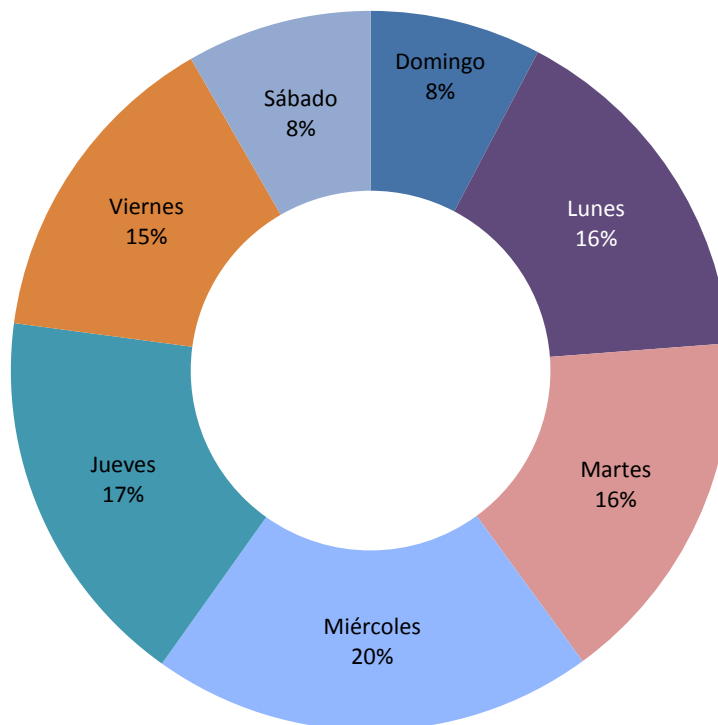
Día de la Semana (1)	Total...		Circuito Judicial				
	Número	Porcentaje	Panamá	San Miguelito	Panamá Oeste	Colón	Darién
TOTAL...	<u>4351</u>	<u>100%</u>	<u>2213</u>	<u>640</u>	<u>975</u>	<u>438</u>	<u>85</u>
Domingo	<u>335</u>	8%	169	47	70	42	7
Lunes	<u>700</u>	16%	352	95	164	72	17
Martes	<u>704</u>	16%	392	106	139	58	9
Miércoles	<u>865</u>	20%	435	120	202	85	23
Jueves	<u>751</u>	17%	366	120	169	87	9
Viernes	<u>634</u>	15%	329	89	143	57	16
Sábado	<u>362</u>	8%	170	63	88	37	4

(1) Las noticias criminales presentadas corresponden al lugar de ocurrencia del hecho.

(P) Cifras preliminares.

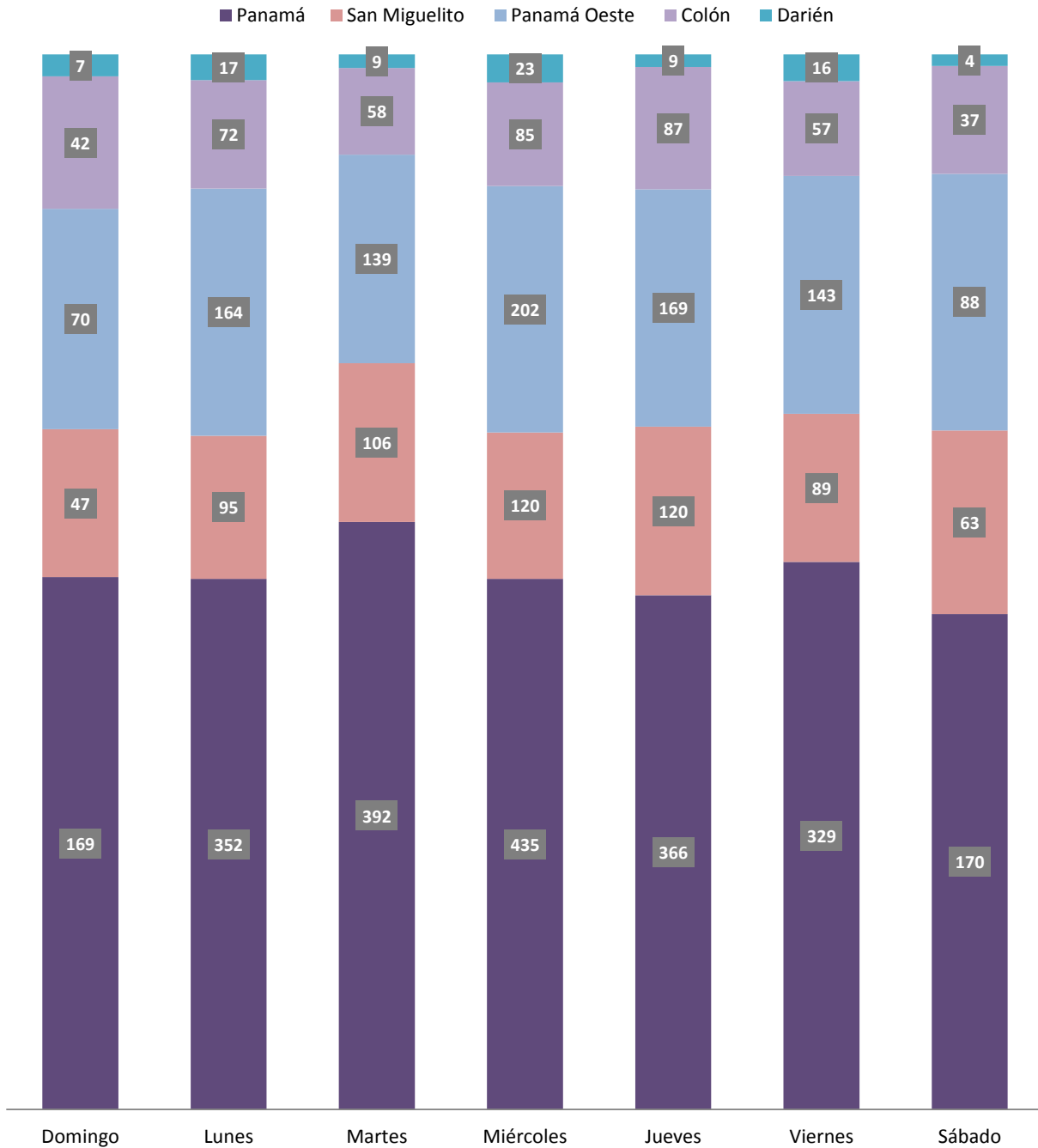
Fuente: Centro de Estadísticas, Ministerio Público de Panamá, Plataforma del Sistema Penal Acusatorio.

Gráfica 4. DISTRIBUCIÓN PORCENTUAL DE LAS DENUNCIAS RECEPTADAS EN EL SISTEMA PENAL ACUSATORIO DEL PRIMER DISTRITO JUDICIAL DE PANAMÁ, SEGÚN DÍA DE LA SEMANA: DEL 1 AL 31 DE DICIEMBRE DE 2020.(P)



Fuente: Centro de Estadísticas, Ministerio Público de Panamá, Plataforma del Sistema Penal Acusatorio.

Gráfica 5. NÚMERO DE DENUNCIAS RECEPTADAS EN EL SISTEMA PENAL ACUSATORIO EN EL PRIMER DISTRITO JUDICIAL DE PANAMÁ, SEGÚN DÍA DE LA SEMANA: DEL 1 AL 31 DE DICIEMBRE DE 2020.(P)



Fuente: Centro de Estadísticas, Ministerio Público de Panamá, Plataforma del Sistema Penal Acusatorio.



MINISTERIO PÚBLICO
PROCURADURÍA GENERAL DE LA NACIÓN

Cuadro 5. NÚMERO DE DENUNCIAS RECEPTADAS EN EL SISTEMA PENAL ACUSATORIO DE HECHOS DELICTIVOS OCURRIDOS EN EL PRIMER DISTRITO JUDICIAL DE PANAMÁ, SEGÚN PROVINCIA Y/O COMARCA, Y DISTRITO: DEL 1 AL 31 DE DICIEMBRE DE 2020.(P)

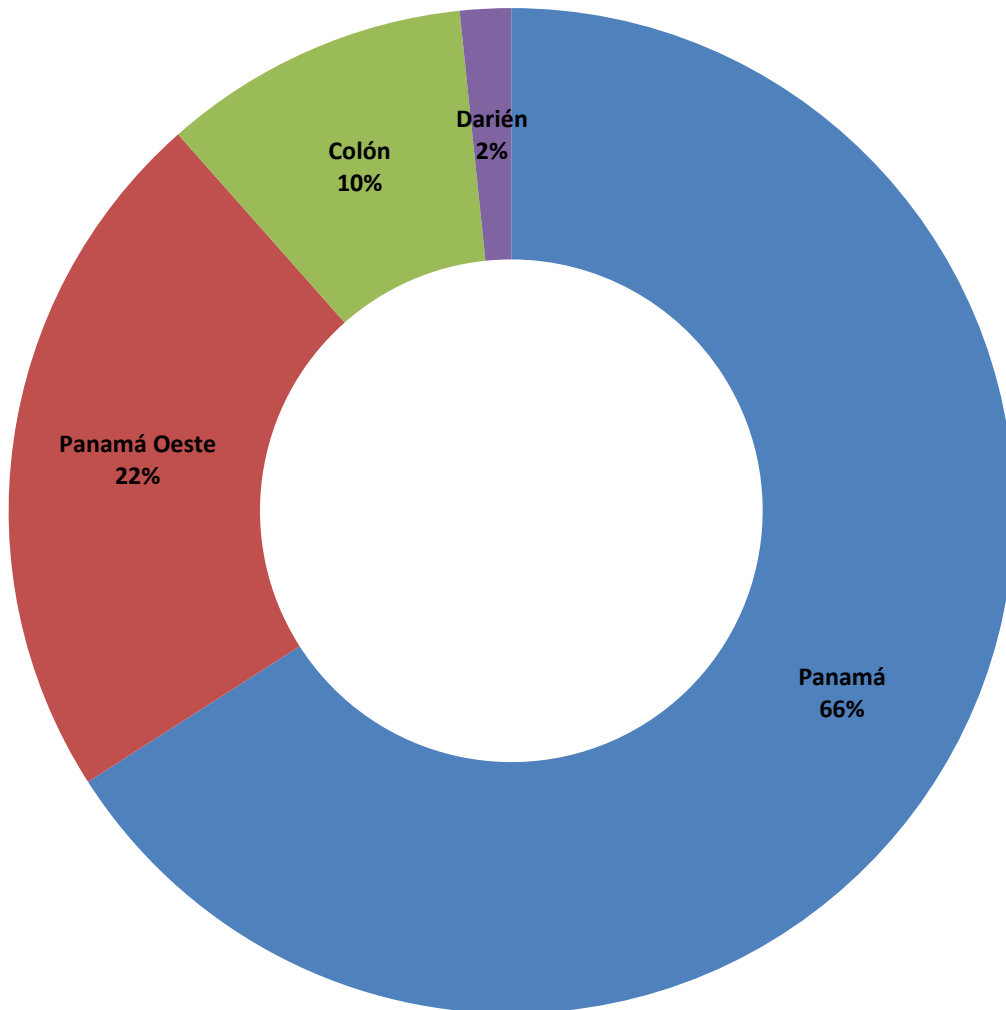
Provincia y/o Comarca, y Distrito (1)	Número	Porcentaje
TOTAL...	<u>4351</u>	<u>100%</u>
Panamá	<u>2853</u>	<u>66%</u>
Balboa	6	0%
Chepo	96	2%
Chiman	2	0%
Panamá	2109	48%
Taboga	0	0%
San Miguelito	640	15%
Panamá Oeste	<u>975</u>	<u>22%</u>
Arraiján	478	11%
Capira	58	1%
Chame	53	1%
La Chorrera	358	8%
San Carlos	28	1%
Colón	<u>428</u>	<u>10%</u>
Chagres	6	0%
Colón	407	9%
Donoso	2	0%
Portobelo	10	0%
Santa Isabel	3	0%
Comarca Guna Yala	<u>10</u>	<u>0%</u>
Darién	<u>71</u>	<u>2%</u>
Chepigana	43	1%
Pinogana	28	1%
Comarca Emberá Wounaan	<u>14</u>	<u>0%</u>
Cémaco	13	0%
Sambú	1	0%

(1) Las noticias criminales presentadas corresponden al lugar de ocurrencia del hecho.

(P) Cifras preliminares.

Fuente: Centro de Estadísticas, Ministerio Público de Panamá, Plataforma del Sistema Penal Acusatorio.

Gráfica 6. DISTRIBUCIÓN PORCENTUAL DE LAS DENUNCIAS RECEPTADAS EN EL SISTEMA PENAL ACUSATORIO DEL PRIMER DISTRITO JUDICIAL DE PANAMÁ, SEGÚN PROVINCIA: DEL 1 AL 31 DE DICIEMBRE DE 2020.(P)



Fuente: Centro de Estadísticas, Ministerio Público de Panamá, Plataforma del Sistema Penal Acusatorio.



MINISTERIO PÚBLICO

PROCURADURÍA GENERAL DE LA NACIÓN

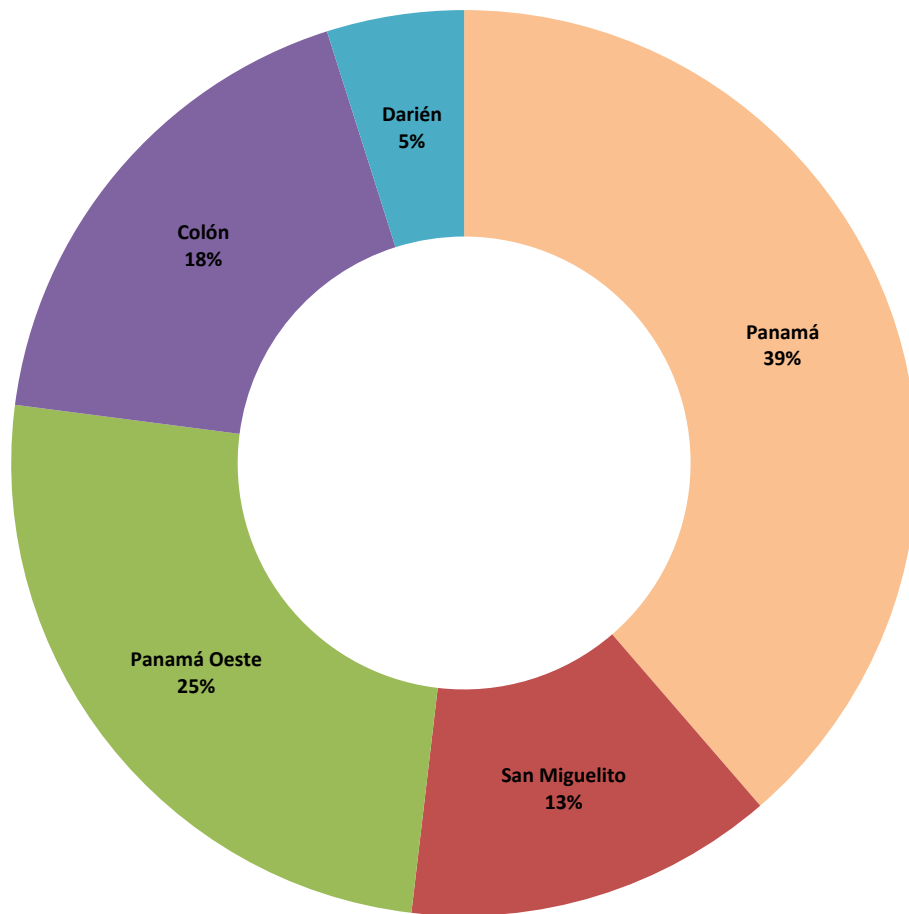
Cuadro 6. NÚMERO DE AUDIENCIAS REALIZADAS EN EL SISTEMA PENAL ACUSATORIO EN EL PRIMER DISTRITO JUDICIAL DE PANAMÁ, POR CIRCUITO JUDICIAL, SEGÚN TIPO DE AUDIENCIA: DEL 1 AL 31 DE DICIEMBRE DE 2020.(P)

Tipo de Audiencia	Total...		Circuito Judicial				
	Número	Porcentaje	Panamá	San Miguelito	Panamá Oeste	Colón	Darién
TOTAL...	4144	100%	1602	547	1044	748	203
Audiencia de Control	119	3%	69	7	22	20	1
Audiencia de Incautación de Datos	26	1%	3	4	10	8	1
Audiencia de Disposición de Evidencia	118	3%	62	22	7	27	-
Audiencia de Legalización de Aprehesión	430	10%	186	40	88	101	15
Audiencia de Formulación De Imputación	714	17%	260	84	207	132	31
Audiencia de Solicitud de Medida Cautelar	349	8%	121	25	97	92	14
Audiencia de Solicitud de Medida Cautelar Real	1	0%	1	-	-	-	-
Audiencia de Reemplazo de Medida Cautelar	65	2%	14	16	29	3	3
Audiencia Medidas de Protección	25	1%	11	1	10	2	1
Audiencia de Prueba Anticipada	5	0%	3	-	2	-	-
Audiencia de Desistimiento	20	0%	7	2	9	-	2
Audiencia de Acusación/ Para el Acuerdo de Pena, Procedimiento Directo, Simplificado, Inmediato, etc.	77	2%	27	17	32	1	-
Audiencia de Validación de Acuerdo de Pena	369	9%	149	45	92	64	19
Audiencia de Suspensión del Proceso Sujeto a Condiciones	199	5%	61	25	72	34	7
Audiencia de Derivación a Mediación	87	2%	41	11	25	8	2
Audiencia de Validación de Acuerdo de Mediación	75	2%	37	14	19	5	-
Audiencia de Acumulación de Casos	22	1%	9	3	9	-	1
Audiencia de Criterio de Oportunidad	2	0%	2	-	-	-	-
Audiencia de Afectación de Derechos	25	1%	6	4	8	4	3
Audiencia de Secuestro Penal	5	0%	3	-	1	-	1
Audiencia de Apelación	109	3%	48	8	30	21	2
Audiencia de Fase Intermedia	208	5%	54	23	73	56	2
Audiencia de Juicio Oral	11	0%	4	1	2	3	1
Audiencia de Lectura de Sentencia	380	9%	144	53	101	64	18
Audiencia de Verificación Cumplimiento del Proceso Sujeto a Condiciones	75	2%	-	-	-	62	13
Audiencia de Revisión de Acuerdo de mediación	11	0%	-	-	-	11	-
Audiencia de Revocatoria del Proceso Sujeto a Condiciones	0	0%	-	-	-	-	-
Audiencia de Revisión de archivos	3	0%	2	-	-	1	-
Audiencia de Solicitud de Cumplimiento	302	7%	129	117	-	-	56
Apelación de Cumplimiento	4	0%	-	4	-	-	-
Hábeas Corpus de Cumplimiento	0	0%	-	-	-	-	-
Audiencia de Extinción de la Acción Penal	78	2%	34	15	18	6	5
Audiencia de Extinción de la Pena	1	0%	-	-	-	1	-
Audiencias Innominadas	229	6%	115	6	81	22	5

(P) Cifras preliminares.

Fuente: Centro de Estadísticas, Ministerio Público de Panamá, Sistema de Audiencia Interno.

Gráfica 7. DISTRIBUCIÓN PORCENTUAL DE LAS AUDIENCIAS REALIZADAS EN EL SISTEMA PENAL ACUSATORIO EN EL PRIMER DISTRITO JUDICIAL DE PANAMÁ, POR CIRCUITO JUDICIAL: DEL 1 AL 31 DE DICIEMBRE DE 2020.(P)



Fuente: Centro de Estadísticas, Ministerio Público de Panamá, Sistema de Audiencia Interno.



**MINISTERIO PÚBLICO
PROCURADURÍA GENERAL DE LA NACIÓN**

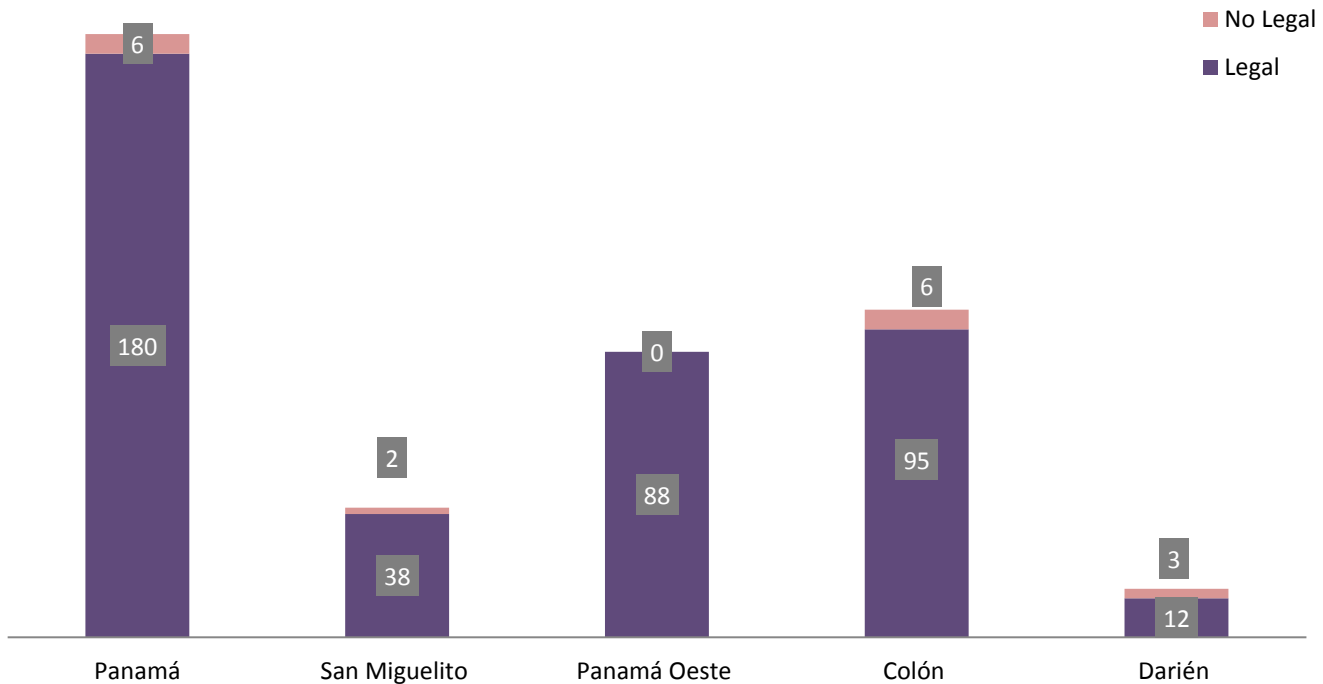
Cuadro 7. NÚMERO DE AUDIENCIAS DE CONTROL DE LEGALIZACIÓN DE LA APREHENSIÓN REALIZADAS EN EL SISTEMA PENAL ACUSATORIO EN EL PRIMER DISTRITO JUDICIAL DE PANAMÁ, POR CIRCUITO JUDICIAL, SEGÚN DECISIÓN DEL JUEZ: DEL 1 AL 31 DE DICIEMBRE DE 2020.(P)

Decisión del Juez	Total...		Circuito Judicial				
	Número	Porcentaje	Panamá	San Miguelito	Panamá Oeste	Colón	Darién
TOTAL...	430	100%	186	40	88	101	15
Legal	413	96%	180	38	88	95	12
No Legal	17	4%	6	2	-	6	3

(P) Cifras preliminares.

Fuente: Centro de Estadísticas, Ministerio Público de Panamá, Sistema de Audiencia Interno.

Gráfica 8. NÚMERO DE AUDIENCIAS DE CONTROL DE LEGALIZACIÓN DE LA APREHENSIÓN REALIZADAS EN EL SISTEMA PENAL ACUSATORIO EN EL PRIMER DISTRITO JUDICIAL DE PANAMÁ, POR CIRCUITO JUDICIAL, SEGÚN DECISIÓN DEL JUEZ: DEL 1 AL 31 DE DICIEMBRE DE 2020.(P)



Fuente: Centro de Estadísticas, Ministerio Público de Panamá, Sistema de Audiencia Interno.



MINISTERIO PÚBLICO

PROCURADURÍA GENERAL DE LA NACIÓN

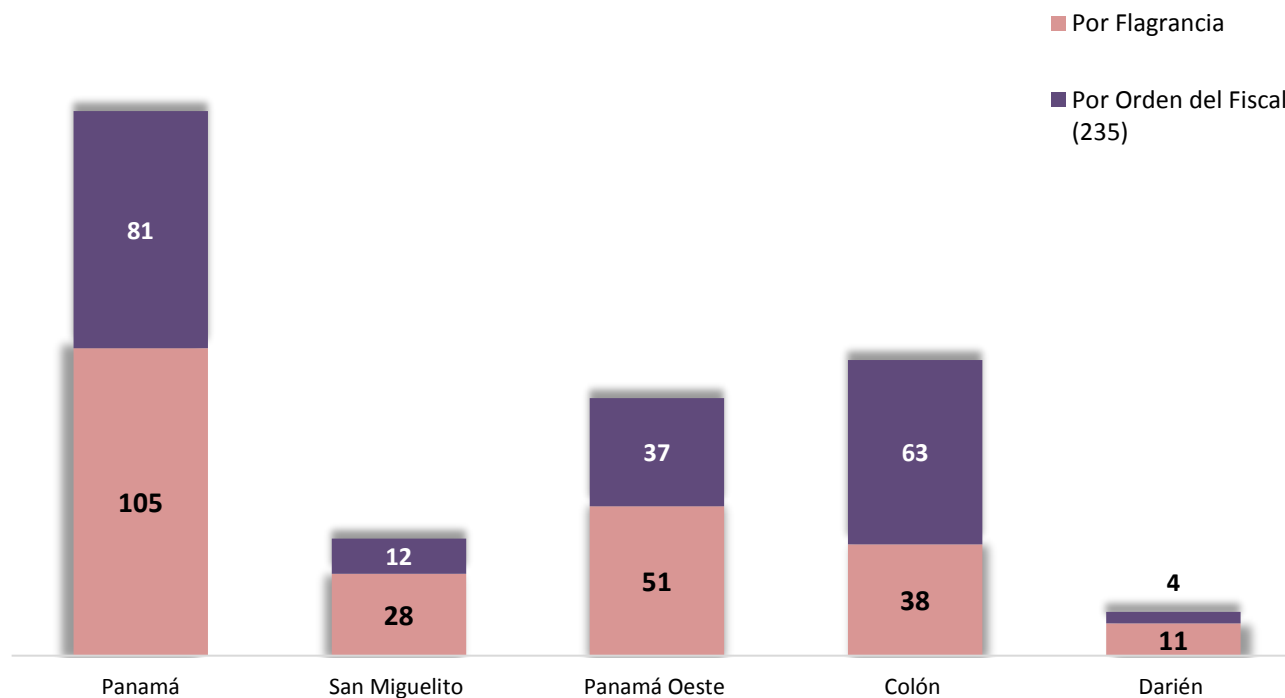
Cuadro 8. NÚMERO DE AUDIENCIAS DE CONTROL DE LEGALIZACIÓN DE LA APREHENSIÓN REALIZADAS EN EL SISTEMA PENAL ACUSATORIO EN EL PRIMER DISTRITO JUDICIAL DE PANAMÁ, POR CIRCUITO JUDICIAL, SEGÚN TIPO APREHENSIÓN: DEL 1 AL 31 DE DICIEMBRE DE 2020.(P)

Tipo de Aprehensión	Total...		Circuito Judicial				
	Número	Porcentaje	Panamá	San Miguelito	Panamá Oeste	Colón	Darién
TOTAL...	430	100%	186	40	88	101	15
Por Flagrancia	233	54%	105	28	51	38	11
Por Orden del Fiscal (235)	197	46%	81	12	37	63	4

(P) Cifras preliminares.

Fuente: Centro de Estadísticas, Ministerio Público de Panamá, Sistema de Audiencia Interno.

Gráfica 9. NÚMERO DE AUDIENCIAS DE CONTROL DE LEGALIZACIÓN DE LA APREHENSIÓN REALIZADAS EN EL SISTEMA PENAL ACUSATORIO EN EL PRIMER DISTRITO JUDICIAL DE PANAMÁ, POR CIRCUITO JUDICIAL, SEGÚN TIPO APREHENSIÓN: DEL 1 AL 31 DE DICIEMBRE DE 2020.(P)



Fuente: Centro de Estadísticas, Ministerio Público de Panamá, Sistema de Audiencia Interno.



MINISTERIO PÚBLICO
PROCURADURÍA GENERAL DE LA NACIÓN

Cuadro 9. NÚMERO DE MEDIDAS CAUTELARES APLICADAS EN EL SISTEMA PENAL ACUSATORIO EN EL PRIMER DISTRITO JUDICIAL DE PANAMÁ, POR TIPO DE MEDIDA APLICADA, SEGÚN CIRCUITO JUDICIAL: DEL 1 AL 31 DE DICIEMBRE DE 2020.(P)

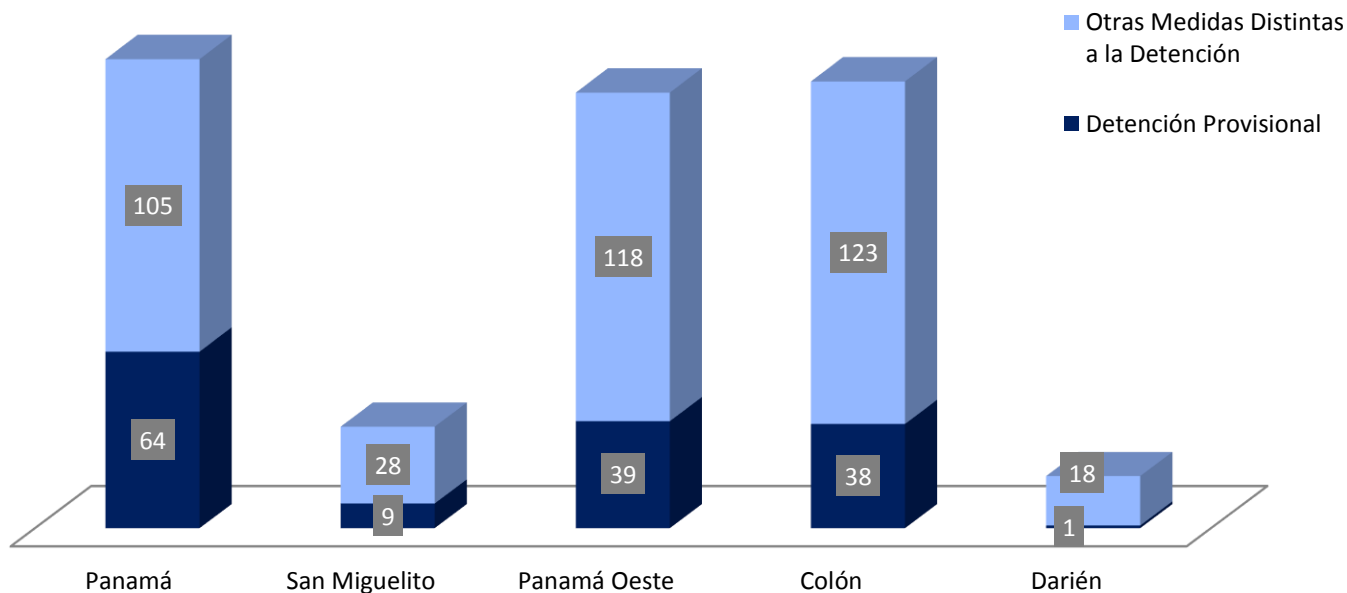
Circuito Judicial	Total...		Tipo de Medida Aplicada (1)	
	Número	Porcentaje	Detención Provisional	Otras Medidas Distintas a la Detención
TOTAL...	543	100%	151	392
Panamá	169	31%	64	105
San Miguelito	37	7%	9	28
Panamá Oeste	157	29%	39	118
Colón	161	30%	38	123
Darién	19	3%	1	18

(1) Los datos corresponden a tipos de medidas aplicadas.

(P) Cifras preliminares.

Fuente: Centro de Estadísticas, Ministerio Público de Panamá, Sistema de Audiencia Interno.

Gráfica 10. NÚMERO DE MEDIDAS CAUTELARES APLICADAS EN EL SISTEMA PENAL ACUSATORIO EN EL PRIMER DISTRITO JUDICIAL DE PANAMÁ, POR TIPO DE MEDIDA APLICADA, SEGÚN CIRCUITO JUDICIAL: DEL 1 AL 31 DE DICIEMBRE DE 2020.(P)



Fuente: Centro de Estadísticas, Ministerio Público de Panamá, Sistema de Audiencia Interno.



MINISTERIO PÚBLICO
PROCURADURÍA GENERAL DE LA NACIÓN

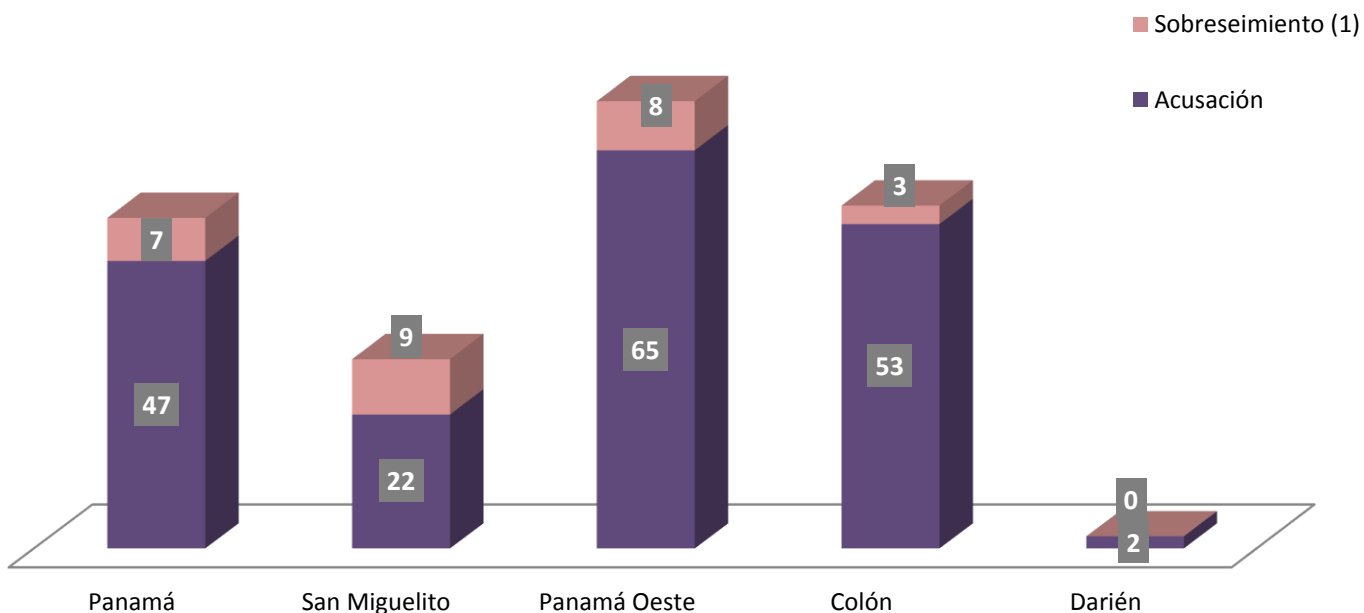
Cuadro 10. NÚMERO DE AUDIENCIAS DE FASE INTERMEDIA REALIZADAS EN EL SISTEMA PENAL ACUSATORIO, EN EL PRIMER DISTRITO JUDICIAL DE PANAMÁ, POR CIRCUITO JUDICIAL, SEGÚN TIPO DE AUDIENCIA: DEL 1 AL 31 DE DICIEMBRE DE 2020.(P)

Tipo de Audiencia	Total...		Circuito Judicial				
	Número	Porcentaje	Panamá	San Miguelito	Panamá Oeste	Colón	Darién
TOTAL...	216	100%	54	31	73	56	2
Acusación	189	88%	47	22	65	53	2
Sobreseimiento (1)	27	13%	7	9	8	3	-

(1) Del total de Sobreseimientos en al Fiscalía Regional de San Miguelito, 8 han sido por resolución de fiscal y uno en audiencia.

Fuente: Centro de Estadísticas, Ministerio Público de Panamá, Sistema de Audiencia Interno.

Gráfica 11. NÚMERO DE AUDIENCIAS DE FASE INTERMEDIA REALIZADAS EN EL SISTEMA PENAL ACUSATORIO EN EL PRIMER DISTRITO JUDICIAL DE PANAMÁ, POR CIRCUITO JUDICIAL, SEGÚN TIPO DE AUDIENCIA: DEL 1 AL 31 DE DICIEMBRE DE 2020.(P)



Fuente: Centro de Estadísticas, Ministerio Público de Panamá, Sistema de Audiencia Interno.



MINISTERIO PÚBLICO
PROCURADURÍA GENERAL DE LA NACIÓN

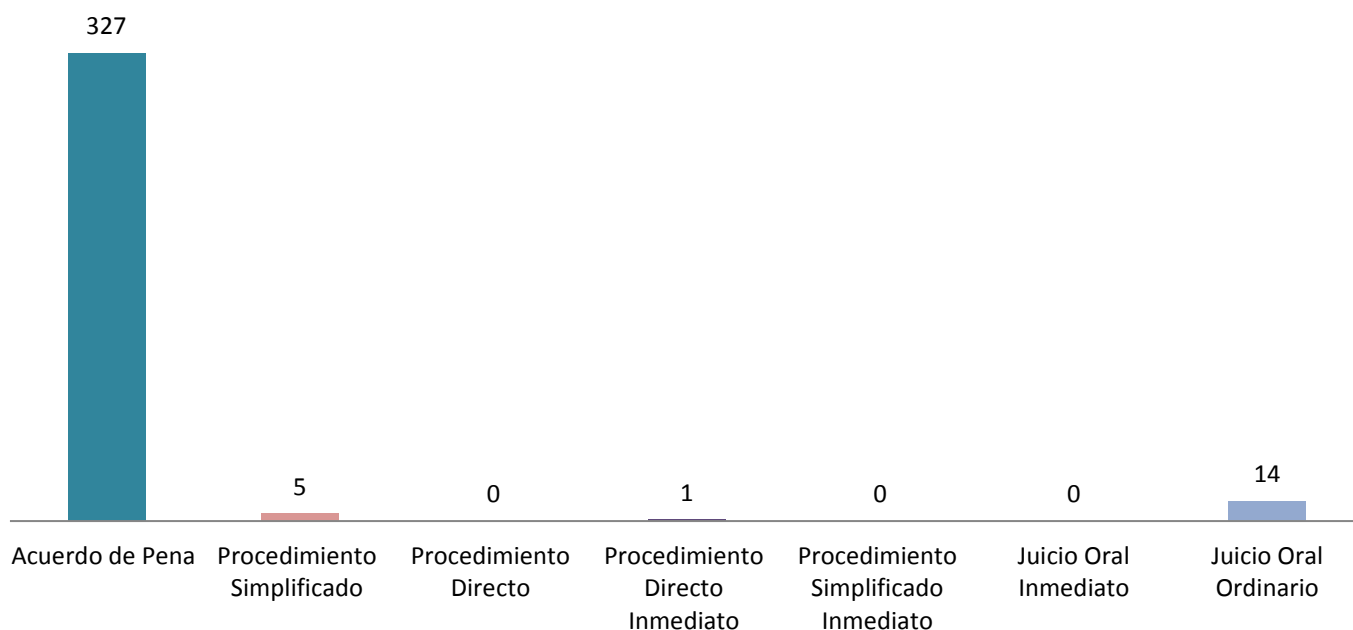
Cuadro 11. NÚMERO DE SENTENCIAS EN EL SISTEMA PENAL ACUSATORIO EN EL PRIMER DISTRITO JUDICIAL DE PANAMÁ, POR CIRCUITO JUDICIAL, SEGÚN TIPO DE PROCEDIMIENTO: DEL 1 AL 31 DE DICIEMBRE DE 2020.(P)

Tipo de Procedimiento (1)	Total...		Circuito Judicial				
	Número	Porcentaje	Panamá	San Miguelito	Panamá Oeste	Colón	Darién
TOTAL...	347	100%	144	46	87	52	18
Acuerdo de Pena	327	94%	141	42	77	51	16
Procedimiento Simplificado	5	1%	-	-	5	-	-
Procedimiento Directo	0	0%	-	-	-	-	-
Procedimiento Directo Inmediato	1	0%	-	-	1	-	-
Procedimiento Simplificado Inmediato	0	0%	-	-	-	-	-
Juicio Oral Inmediato	0	0%	-	-	-	-	-
Juicio Oral Ordinario	14	4%	3	4	4	1	2

(1) La información presentada en este cuadro corresponde a datos por carpeta.

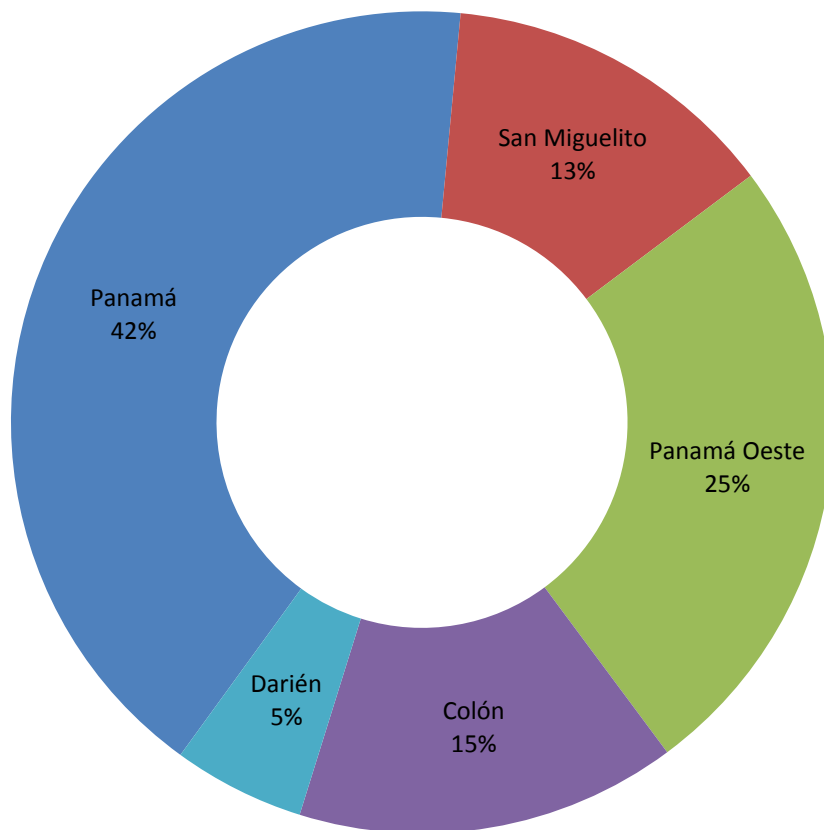
Fuente: Centro de Estadísticas, Ministerio Público de Panamá, Sistema de Audiencia Interno.

Gráfica 12. NÚMERO DE SENTENCIAS DE EL SISTEMA PENAL ACUSATORIO EN EL PRIMER DISTRITO JUDICIAL DE PANAMÁ, SEGÚN TIPO DE PROCEDIMIENTO: DEL 1 AL 31 DE DICIEMBRE DE 2020.(P)



Fuente: Centro de Estadísticas, Ministerio Público de Panamá, Sistema de Audiencia Interno.

Gráfica 13. DISTRIBUCIÓN PORCENTUAL DE LAS SENTENCIAS EN EL SISTEMA PENAL ACUSATORIO EN EL PRIMER DISTRITO JUDICIAL DE PANAMÁ, POR CIRCUITO JUDICIAL: DEL 1 AL 31 DE DICIEMBRE DE 2020.(P)



Fuente: Centro de Estadísticas, Ministerio Público de Panamá, Sistema de Audiencia Interno.



MINISTERIO PÚBLICO
PROCURADURÍA GENERAL DE LA NACIÓN

Cuadro 12. NÚMERO DE SENTENCIA EN EL SISTEMA PENAL ACUSATORIO EN EL PRIMER DISTRITO JUDICIAL DE PANAMÁ, POR CIRCUITO JUDICIAL, SEGÚN TIPO DE FALLO DE LA SENTENCIA: DEL 1 AL 31 DE DICIEMBRE DE 2020.(P)

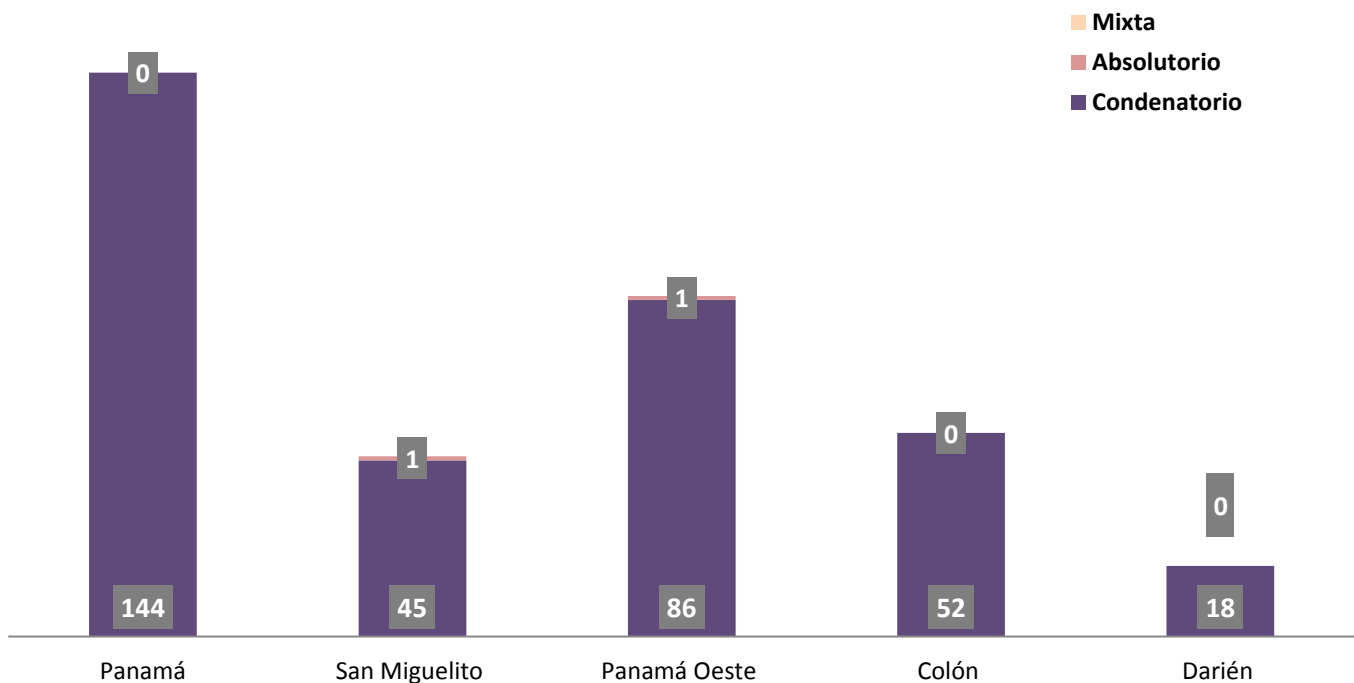
Tipo de Fallo de La Sentencia (1)	Total...		Circuito Judicial				
	Número	Porcentaje	Panamá	San Miguelito	Panamá Oeste	Colón	Darién
TOTAL...	347	100%	144	46	87	52	18
Condenatorio	345	99%	144	45	86	52	18
Absolutorio	2	1%	-	1	1	-	-
Mixta	0	0%	-	-	-	-	-

(1) Los datos presentados en este cuadro corresponden a cifras por carpetas.

(P) Cifras preliminares.

Fuente: Centro de Estadísticas, Ministerio Público de Panamá, Sistema de Audiencia Interno.

Gráfica 14. NÚMERO DE SENTENCIA EN EL SISTEMA PENAL ACUSATORIO EN EL PRIMER DISTRITO JUDICIAL DE PANAMÁ, POR CIRCUITO JUDICIAL, SEGÚN TIPO DE FALLO DE LA SENTENCIA: DEL 1 AL 31 DE DICIEMBRE DE 2020.(P)



Nota: (P) Se refiere a cifras preliminares.

Fuente: Centro de Estadísticas, Ministerio Público de Panamá, Sistema de Audiencia Interno.



**MINISTERIO PÚBLICO
PROCURADURÍA GENERAL DE LA NACIÓN**

**Cuadro 13. NÚMERO DE CAUSAS EGRESADAS EN EL SISTEMA PENAL ACUSATORIO EN EL PRIMER DISTRITO JUDICIAL DE PANAMÁ, POR CIRCUITO JUDICIAL, SEGÚN TIPOS DE SALIDAS:
DEL 1 AL 31 DE DICIEMBRE DE 2020.(P)**

Salidas definitivas	Total...		Circuito Judicial				
	Número	Porcentaje	Panamá	San Miguelito	Panamá Oeste	Colón	Darién
TOTAL...	731	100%	345	118	154	82	32
Causas Egresadas por Sentencias (Incluir la Rupturas Procesales)	343	47%	144	42	87	52	18
Declinatoria a La Esfera Administrativa (Jueces de Paz y Alcaldía)	228	31%	141	45	18	18	6
Nulidades	0	0%	0	-	-	-	-
Causas Acumuladas (3)	21	3%	8	3	9	-	1
Salida Al Sistema Mixto	0	0%	0	-	-	-	-
Salida a La Ley 40 (Adolescentes)	14	2%	0	3	6	3	2
Extinción de la Acción Penal (2)	75	10%	31	15	18	6	5
Criterio de Oportunidad por Resolución del Fiscal	23	3%	17	1	5	-	-
Otros Tipo de Salidas	0	0%	0	-	-	-	-
Sobreseimientos (1)	27	4%	4	9	11	3	-

(P) Cifras preliminares.

(1) Del total de Sobreseimientos en al Fiscalía Regional de San Miguelito, 8 han sido por resolución de fiscal y uno en audiencia.

(2) las Extinción de la Acción Penal en Panamá 3 fueron negadas.

(3) las causas acumuladas 1 fue negada en Panamá.

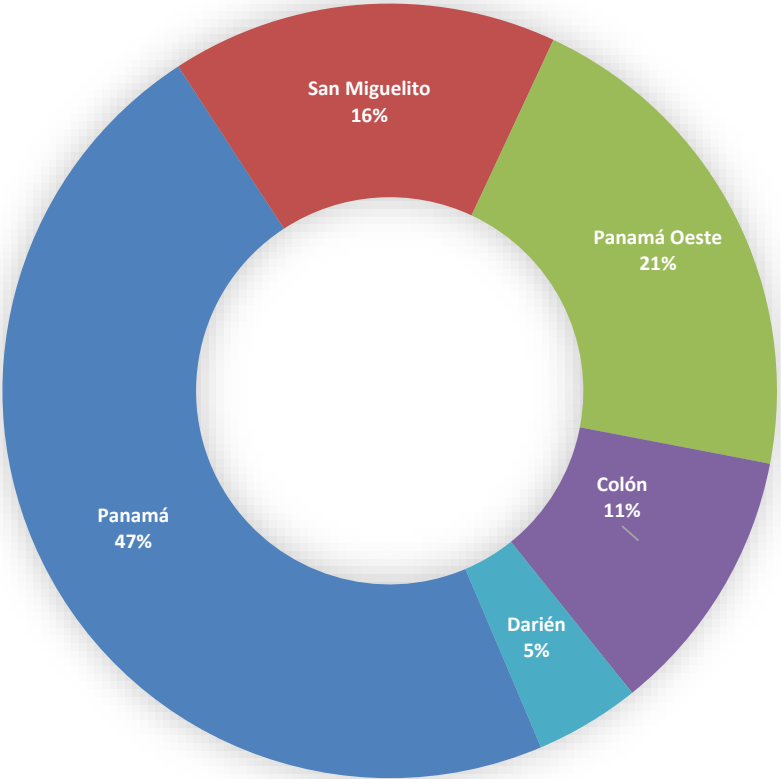
Fuente: Centro de Estadísticas, Ministerio Público de Panamá, Sistema de Audiencia Interno.

**Gráfica 15. NÚMERO DE CAUSAS EGRESADAS EN EL SISTEMA PENAL ACUSATORIO EN EL PRIMER DISTRITO JUDICIAL DE PANAMÁ, SEGÚN TIPOS DE SALIDAS: DEL
1 AL 31 DE DICIEMBRE DE 2020.(P)**



Fuente: Centro de Estadísticas, Ministerio Público de Panamá, Sistema de Audiencia Interno.

Gráfica 16. DISTRIBUCIÓN PORCENTAJE DE CAUSAS EGRESADAS EN EL SISTEMA PENAL ACUSATORIO, EN EL PRIMER DISTRITO JUDICIAL DE PANAMÁ, POR CIRCUITO JUDICIAL: DEL 1 AL 31 DE DICIEMBRE DE 2020.(P)



Fuente: Centro de Estadísticas, Ministerio Público de Panamá, Sistema de Audiencia Interno.



MINISTERIO PÚBLICO
PROCURADURÍA GENERAL DE LA NACIÓN

Cuadro 14. NÚMERO DE CAUSAS SUSPENDIDAS EN EL SISTEMA PENAL ACUSATORIO EN EL PRIMER DISTRITO JUDICIAL DE PANAMÁ, SEGÚN TIPOS DE SUSPENSIONES: DEL 1 AL 31 DE DICIEMBRE DE 2020.(P)

Tipos de Suspensiones	Total...		Circuito Judicial				
	Número	Porcentaje	Panamá	San Miguelito	Panamá Oeste	Colón	Darién
TOTAL...	2857	100%	1206	550	699	352	50
Suspensión del Proceso Sujeto a Condiciones (1)	189	7%	59	24	68	32	6
Archivo Provisional	2618	92%	1123	516	618	317	44
Suspensión por Acuerdo de Mediación (2)	50	2%	24	10	13	3	-

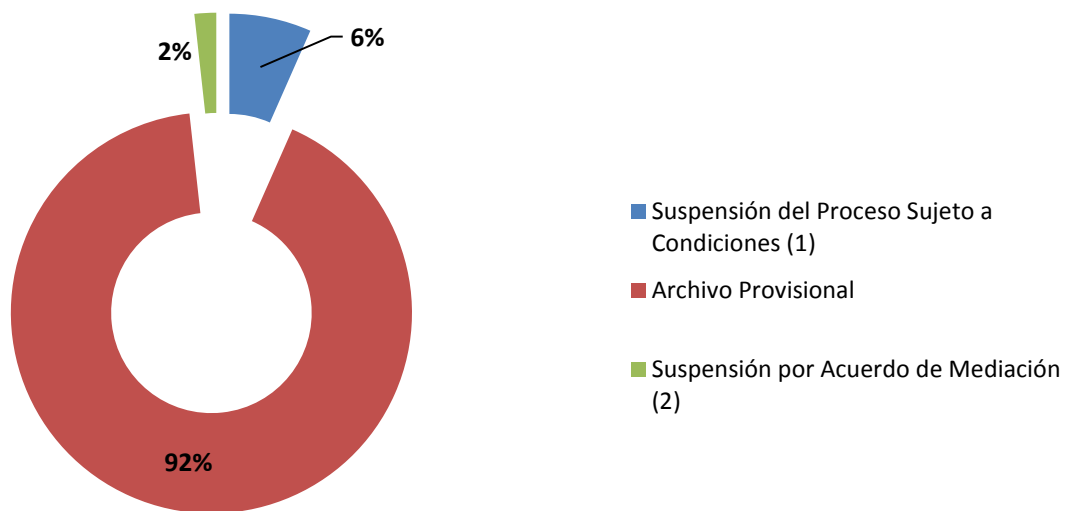
(P) Cifras preliminares.

(1) Del total de audiencias de Suspensión del Proceso Sujeto a Condiciones, 2 fueron negadas en la regional de Colón, 1 en Darién y 1 de San Miguelito y en Panamá 2 fueron negadas, en Panamá Oeste 4 fueron negadas.

(2) Del total de audiencias de Suspensión por Acuerdo de Mediación, 2 fueron negadas en la regional de Colón y 4 en San Miguelito, en Panamá fueron negadas 13 y en Panamá Oeste fueron negadas 6.

Fuente: Centro de Estadísticas, Ministerio Público de Panamá, Sistema de Audiencia Interno.

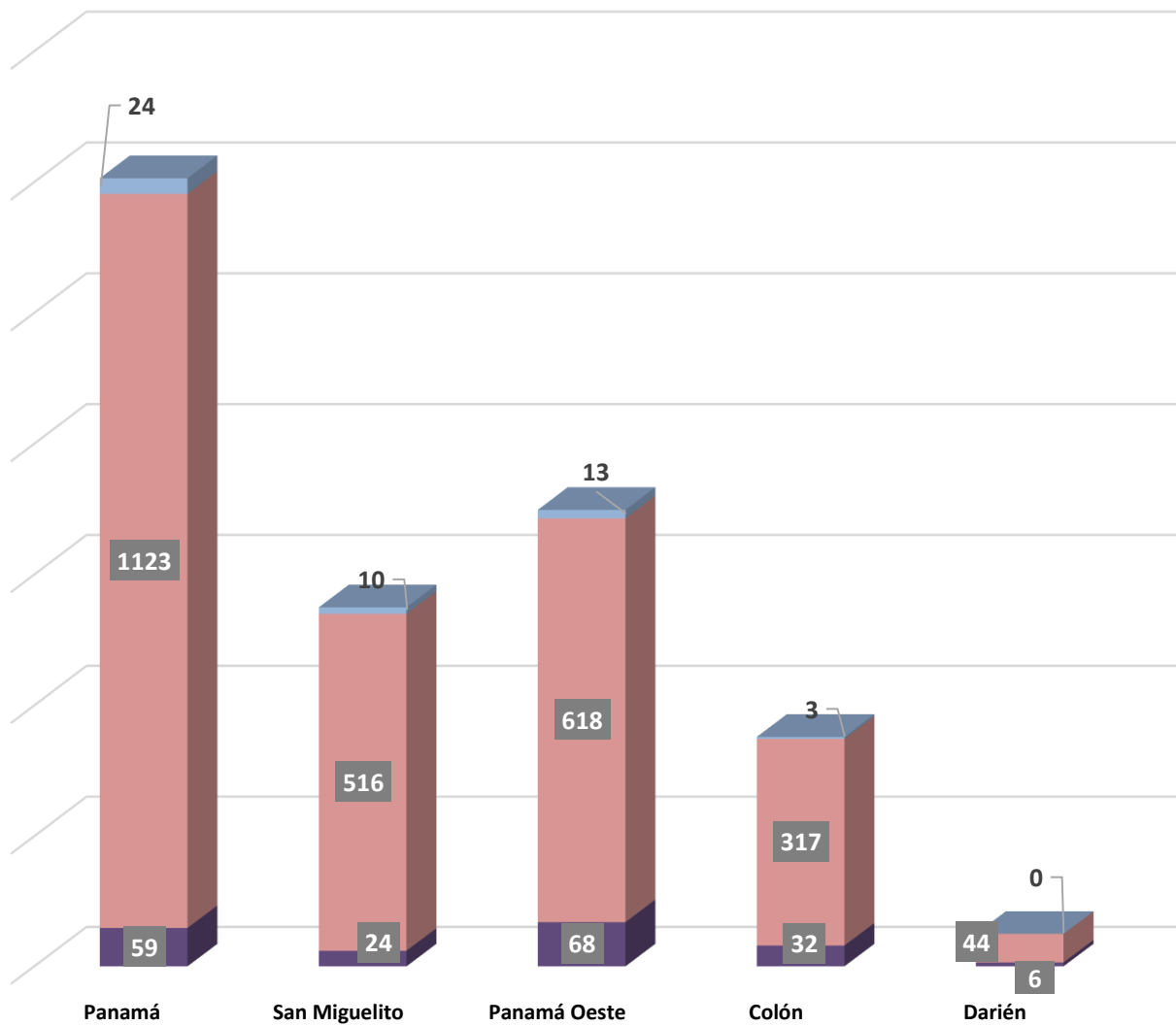
Gráfica 17. DISTRIBUCIÓN PORCENTUAL DE LAS CAUSAS SUSPENDIDAS EN EL SISTEMA PENAL ACUSATORIO EN EL PRIMER DISTRITO JUDICIAL DE PANAMÁ, SEGÚN TIPOS DE SUSPENSIONES: DEL 1 AL 31 DE DICIEMBRE DE 2020.(P)



Fuente: Centro de Estadísticas, Ministerio Público de Panamá, Sistema de Audiencia Interno.

Gráfica 18. NÚMERO DE CAUSAS SUSPENDIDAS EN EL SISTEMA PENAL ACUSATORIO EN EL PRIMER DISTRITO JUDICIAL DE PANAMÁ, POR CIRCUITO JUDICIAL, SEGÚN TIPOS DE SUSPENSIONES: DEL 1 AL 31 DE DICIEMBRE DE 2020.(P)

■ Suspensión del Proceso Sujeto a Condiciones (1) ■ Archivo Provisional ■ Suspensión por Acuerdo de Mediación (2)



Fuente: Centro de Estadísticas, Ministerio Público de Panamá, Sistema de Audiencia Interno.



MINISTERIO PÚBLICO
PROCURADURÍA GENERAL DE LA NACIÓN

Cuadro 15. NÚMERO DE MÉTODOS ALTERNOS DE SOLUCIÓN DE CONFLICTO APLICADOS EN EL SISTEMA PENAL ACUSATORIO
EN EL PRIMER DISTRITO JUDICIAL DE PANAMÁ, POR CIRCUITO JUDICIAL, SEGÚN TIPO DE MÉTODO ALTERNO: DEL 1 AL 31 DE DICIEMBRE DE 2020.(P)

Tipo de Métodos Alternos de Solución de Conflicto	Total...		Circuito Judicial				
	Número	Porcentaje	Panamá	San Miguelito	Panamá Oeste	Colón	Darién
TOTAL...	650	100%	257	82	186	98	27
Acuerdo de Pena (1)	366	56%	148	45	91	63	19
Criterio de Oportunidad	26	4%	20	1	5	-	-
Desistimiento (4)	19	3%	6	2	9	-	2
Mediación y Conciliación (2)	50	8%	24	10	13	3	-
Suspensión del Proceso Sujeto a Condiciones (3)	189	29%	59	24	68	32	6

(P) Cifras preliminares.

(1) Del total de audiencias de acuerdo de pena 1 fue negada en la provincia de Colón, en Panamá 1 fue negada y en Panamá Oeste 1 fue negada.

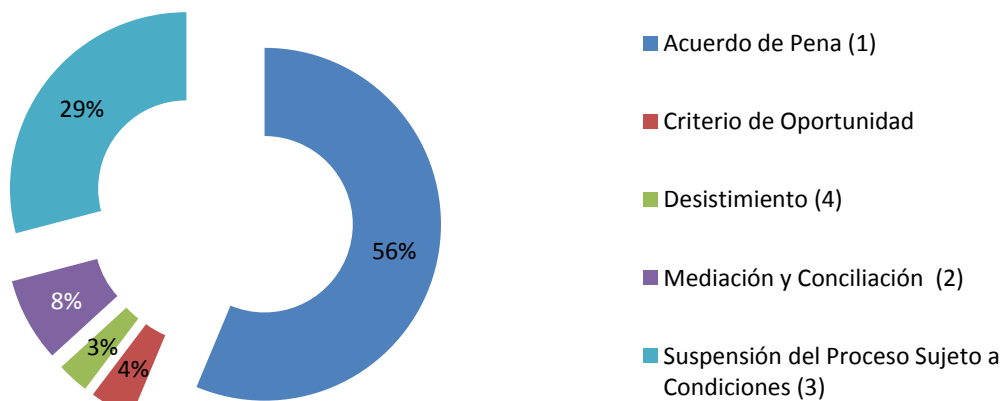
(2) Del total de audiencias de Suspensión por Acuerdo de Mediación, 2 fueron negadas en la regional de Colón y 4 en San Miguelito, en Panamá fueron negadas 13 y en Panamá Oeste fueron negadas 6.

(3) Del total de audiencias de Suspensión del Proceso Sujeto a Condiciones, 2 fueron negadas en la regional de Colón, 1 en Darién y 1 de San Miguelito y en Panamá 2 fueron negadas, en Panamá Oeste 4 fueron negadas.

(4) Del total de desestimientos 1 fue negado en Panamá

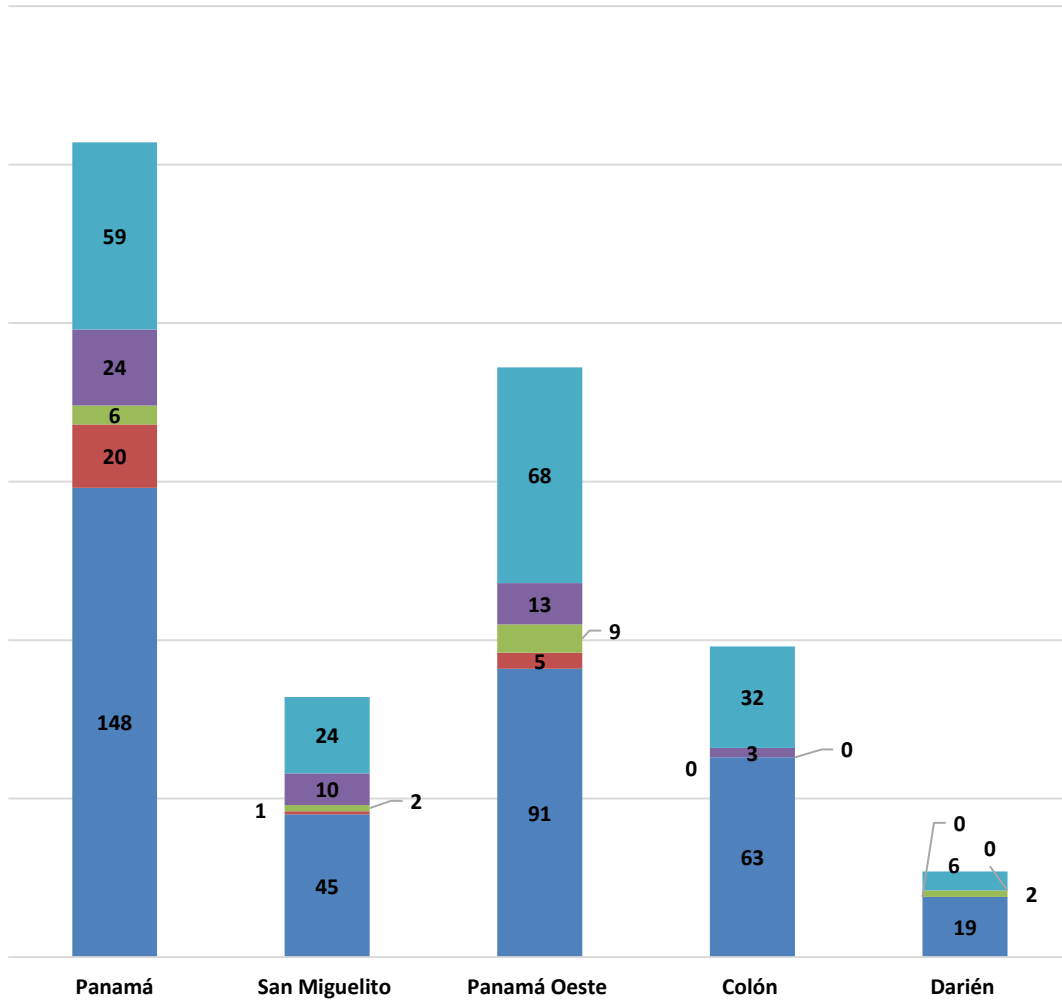
Fuente: Centro de Estadísticas, Ministerio Público de Panamá, Sistema de Audiencia Interno.

Gráfica 19. DISTRIBUCIÓN PORCENTUAL DE LOS MÉTODOS ALTERNOS DE SOLUCIÓN DE CONFLICTO APLICADOS EN EL SISTEMA PENAL ACUSATORIO EN EL PRIMER DISTRITO JUDICIAL DE PANAMÁ, SEGÚN TIPO: DEL 1 AL 31 DE DICIEMBRE DE 2020.(P)



Fuente: Centro de Estadísticas, Ministerio Público de Panamá, Sistema de Audiencia Interno.

Gráfica 20. NÚMERO DE MÉTODOS ALTERNOS DE SOLUCIÓN DE CONFLICTO APLICADOS EN EL SISTEMA PENAL ACUSATORIO EN EL PRIMER DISTRITO JUDICIAL DE PANAMÁ, POR CIRCUITO JUDICIAL, SEGÚN TIPO: DEL 1 AL 31 DE DICIEMBRE DE 2020.(P)



- Acuerdo de Pena (1)
- Criterio de Oportunidad
- Desistimiento (4)
- Mediación y Conciliación (2)

Fuente: Centro de Estadísticas, Ministerio Público de Panamá, Sistema de Audiencia Interno.



MINISTERIO PÚBLICO
PROCURADURÍA GENERAL DE LA NACIÓN

**Cuadro 16. NÚMERO DE SENTENCIAS EN EL SISTEMA PENAL ACUSATORIO EN EL PRIMER DISTRITO JUDICIAL DE PANAMÁ,
POR CIRCUITO, SEGÚN DELITOS GENÉRICOS: DEL 1 AL 31 DE DICIEMBRE DE 2020.(P)**

Delitos Genéricos	Total...		Circuito Judicial				
	Número	Porcentaje	Panamá	San Miguelito	Panamá Oeste	Colón	Darién
TOTAL...	347	100%	144	46	87	52	18
Título I - Delitos contra la Vida y la Integridad Personal	22	6%	6	2	9	2	3
Título II - Delitos contra la Libertad	6	2%	5	-	-	-	1
Título III - Delitos contra la Libertad e Integridad Sexual	36	10%	12	2	12	7	3
Título IV - Delitos contra el Honor de la Persona Natural	5	1%	4	-	-	1	-
Título V - Delitos contra el Orden Jurídico Familiar y el Estado Civil	39	11%	24	4	7	2	2
Título VI - Delitos contra el Patrimonio Económico	74	21%	25	17	26	6	-
Título VII - Delitos contra el Orden Económico	9	3%	6	-	3	-	-
Título VIII - Delitos contra la Seguridad Jurídica de los Medios Electrónicos	0	0%	-	-	-	-	-
Título IX - Delitos contra la Seguridad Colectiva	138	40%	50	18	29	33	8
Título X - Delitos contra la Administración Pública	1	0%	-	-	-	1	-
Título XI - Delitos contra la Fe Pública	10	3%	8	1	-	-	1
Título XII - Delitos contra la Administración de Justicia	4	1%	1	2	1	-	-
Título XIII - Delitos contra el Ambiente y el Ordenamiento Territorial	0	0%	-	-	-	-	-
Título XIV - Delitos contra la Personalidad Jurídica del Estado	0	0%	-	-	-	-	-
Título XV - Delitos contra la Humanidad	3	1%	3	-	-	-	-

(P) Cifras preliminares.

Fuente: Centro de Estadísticas, Ministerio Público de Panamá, Sistema de Audiencia Interno.



MINISTERIO PÚBLICO
PROCURADURÍA GENERAL DE LA NACIÓN

Cuadro 17. NÚMERO DE CAUSAS ARCHIVADAS PROVISIONALMENTE EN EL SISTEMA PENAL ACUSATORIO EN EL PRIMER DISTRITO JUDICIAL DE PANAMÁ, POR CIRCUITO JUDICIAL, SEGÚN DELITOS GENÉRICOS: DEL 1 AL 31 DE DICIEMBRE DE 2020.(P)

Delitos Genéricos	Total...		Circuito Judicial				
	Número	Porcentaje	Panamá	San Miguelito	Panamá Oeste	Colón	Darién
TOTAL...	2618	100%	1123	516	618	317	44
Título I - Delitos contra la Vida y la Integridad Personal	317	12%	117	67	86	42	5
Título II - Delitos contra la Libertad	47	2%	24	7	8	7	1
Título III - Delitos contra la Libertad e Integridad Sexual	84	3%	16	29	24	9	6
Título IV - Delitos contra el Honor de la Persona Natural	12	0%	4	2	2	3	1
Título V - Delitos contra el Orden Jurídico Familiar y el Estado Civil	399	15%	2	138	167	83	9
Título VI - Delitos contra el Patrimonio Económico	1350	52%	783	224	252	87	4
Título VII - Delitos contra el Orden Económico	52	2%	36	1	7	8	-
Título VIII - Delitos contra la Seguridad Jurídica de los Medios Electrónicos	7	0%	5	-	2	-	-
Título IX - Delitos contra la Seguridad Colectiva	233	9%	56	42	55	65	15
Título X - Delitos contra la Administración Pública	40	2%	31	-	3	6	-
Título XI - Delitos contra la Fe Pública	53	2%	41	6	2	4	-
Título XII - Delitos contra la Administración de Justicia	13	0%	3	-	8	2	-
Título XIII - Delitos contra el Ambiente y el Ordenamiento Territorial	9	0%	3	-	2	1	3
Título XIV - Delitos contra la Personalidad Jurídica del Estado	0	0%	-	-	-	-	-
Título XV - Delitos contra la Humanidad	2	0%	2	-	-	-	-

(P) Cifras preliminares.

Fuente: Centro de Estadísticas, Ministerio Público de Panamá, Sistema de Audiencia Interno.



MINISTERIO PÚBLICO
PROCURADURÍA GENERAL DE LA NACIÓN

Cuadro 18. NÚMERO DE MÉTODOS ALTERNOS DE SOLUCIÓN DE CONFLICTO APLICADOS EN EL SISTEMA PENAL ACUSATORIO EN EL PRIMER DISTRITO JUDICIAL DE PANAMÁ, POR CIRCUITO JUDICIAL, SEGÚN DELITOS GENÉRICOS: DEL 1 AL 31 DICIEMBRE DE 2020.(P)

Delitos Genéricos	TOTAL...		Circuito Judicial				
	Cantidad	Porcentaje	Panamá	San Miguelito	Panamá Oeste	Colón	Darién
TOTAL...	650	100%	257	82	186	98	27
Título I - Delitos contra la Vida y la Integridad Personal	71	11%	34	9	16	7	5
Título II - Delitos contra la Libertad	11	2%	6	1	2	-	2
Título III - Delitos contra la Libertad e Integridad Sexual	55	8%	17	3	21	11	3
Título IV - Delitos contra el Honor de la Persona Natural	5	1%	4	-	-	1	-
Título V - Delitos contra el Orden Jurídico Familiar y el Estado Civil	156	24%	59	19	48	27	3
Título VI - Delitos contra el Patrimonio Económico	116	18%	38	17	53	8	-
Título VII - Delitos contra el Orden Económico	23	4%	18	-	5	-	-
Título VIII - Delitos contra la Seguridad Jurídica de los Medios Electrónicos	0	0%	-	-	-	-	-
Título IX - Delitos contra la Seguridad Colectiva	178	27%	56	27	40	43	12
Título X - Delitos contra la Administración Pública	1	0%	-	-	-	1	-
Título XI - Delitos contra la Fe Pública	16	2%	15	1	-	-	-
Título XII - Delitos contra la Administración de Justicia	11	2%	5	5	1	-	-
Título XIII - Delitos contra el Ambiente y el Ordenamiento Territorial	4	1%	2	-	-	-	2
Título XIV - Delitos contra la Personalidad Jurídica del Estado	0	0%	-	-	-	-	-
Título XV - Delitos contra la Humanidad	3	0%	3	-	-	-	-

(P) Cifras preliminares.

Fuente: Centro de Estadísticas, Ministerio Público de Panamá, Sistema de Audiencia Interno.