



**MINISTERIO PÚBLICO  
FISCALÍA SUPERIOR ESPECIALIZADA ANTICORRUPCIÓN  
CUADRO 1. MOVIMIENTOS DE EXPEDIENTES Y CARPETAS  
DEL 1 DE ENERO AL 31 DE DICIEMBRE DE 2020 (p)**

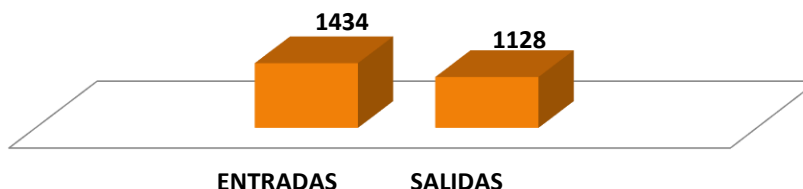
<b>MOVIMIENTO DE EXPEDIENTES Y CARPETAS</b>	<b>TOTAL</b>
<b>ENTRADAS TOTALES</b>	<b>1434</b>
ENTRADAS PRIMER INGRESO**	1386
ENTRADAS PRORROGA	12
ENTRADAS REAPERTURA	12
ENTRADAS REINGRESO	24
<b>SALIDAS</b>	<b>1128</b>

(P): Se refiere a cifras Preliminares

\*\*Nota: Son entradas que corresponde al Sistema Penal Acusatorio

Fuente: Ministerio Público, Fiscalía Superior Especializada Anticorrupción

**Gráfica 1. MOVIMIENTOS DE EXPEDIENTES Y CARPETAS EN LA FISCALÍA SUPERIOR ESPECIALIZADA ANTICORRUPCIÓN: DEL 1 DE ENERO AL 31 DE DICIEMBRE DE 2020 (p)**



Fuente: Ministerio Público, Fiscalía Superior Especializada Anticorrupción

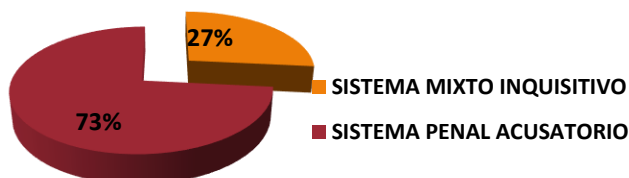
**MINISTERIO PÚBLICO  
FISCALÍA SUPERIOR ESPECIALIZADA ANTICORRUPCIÓN  
CUADRO 2. CANTIDAD DE AUDIENCIAS REALIZADAS, SEGÚN SISTEMA  
DEL 1 DE ENERO AL 31 DE DICIEMBRE DE 2020 (p)**

<b>TIPO DE SISTEMA</b>	<b>TOTAL</b>	<b>%</b>
<b>TOTAL</b>	<b>926</b>	<b>100.0%</b>
SISTEMA MIXTO INQUISITIVO	246	27%
SISTEMA PENAL ACUSATORIO	680	73%

(P): Se refiere a cifras Preliminares

Fuente: Ministerio Público, Fiscalía Superior Especializada Anticorrupción

**Gráfica 2. PORCENTAJE DE AUDIENCIA REALIZADAS POR LA FISCALÍA SUPERIOR ESPECIALIZADA ANTICORRUPCIÓN SEGÚN SISTEMA: DEL 1 DE ENERO AL 31 DE DICIEMBRE DE 2020 (p)**



Fuente: Ministerio Público, Fiscalía Superior Especializada Anticorrupción



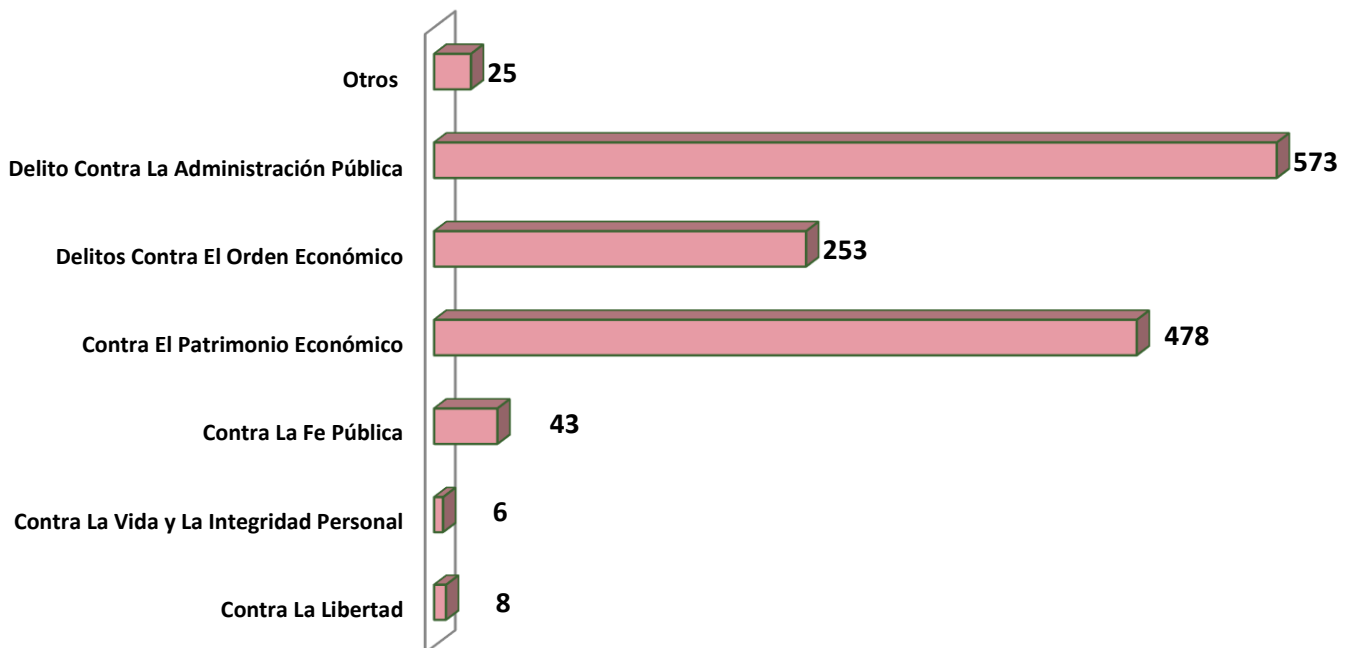
**MINISTERIO PÚBLICO**  
**FISCALÍA SUPERIOR ESPECIALIZADA ANTICORRUPCIÓN**  
**CUADRO 3. ENTRADAS DE PRIMER INGRESO SEGÚN DELITO GENÉRICO**  
**DEL 1 DE ENERO AL 31 DE DICIEMBRE DE 2020 (p)**

TIPOS DE DELITO GENÉRICO	NÚMERO	%
<b>Total</b>	<b>1386</b>	<b>100%</b>
Contra La Libertad	8	0.6%
Contra La Vida y La Integridad Personal	6	0.4%
Contra La Fe Pública	43	3.1%
Contra El Patrimonio Económico	478	34.5%
Delitos Contra El Orden Económico	253	18.3%
Delito Contra La Administración Pública	573	41.3%
Otros	25	1.8%

(P): Se refiere a cifras Preliminares

Fuente: Ministerio Público, Fiscalía Superior Especializada Anticorrupción

**Gráfica 3. NÚMERO DE ENTRADAS DE PRIMER INGRESO EN LA FISCALÍA SUPERIOR ESPECIALIZADA ANTICORRUPCIÓN SEGÚN DELITO DELITOS GENÉRICO: DEL 1 DE ENERO AL 31 DE DICIEMBRE DE 2020 (p)**



Fuente: Ministerio Público, Fiscalía Superior Especializada Anticorrupción



**MINISTERIO PÚBLICO  
FISCALÍA SUPERIOR ESPECIALIZADA ANTICORRUPCIÓN  
CUADRO 4. SENTENCIAS SEGÚN FALLO  
DEL 1 DE ENERO AL 31 DE DICIEMBRE DE 2020 (p)**

TIPO DE SENTENCIAS	TOTAL	%
<b><u>TOTAL</u></b>	<b><u>125</u></b>	<b><u>100.0%</u></b>
CONDENATORIA	104	83%
ABSOLUTORIA	15	12%
MIXTA	6	5%

(P): Se refiere a cifras Preliminares

Fuente: Ministerio Público, Fiscalía Superior Especializada Anticorrupción

**Gráfica 4. SENTENCIAS DE LA FISCALÍA SUPERIOR ESPECIALIZADA ANTICORRUPCIÓN SEGÚN FALLO: DEL 1 DE ENERO AL 31 DE DICIEMBRE DE 2020 (p)**



Fuente: Ministerio Público, Fiscalía Superior Especializada Anticorrupción

**MINISTERIO PÚBLICO  
FISCALÍA SUPERIOR ESPECIALIZADA ANTICORRUPCIÓN  
CUADRO 5. SENTENCIAS POR PERSONAS SEGÚN FALLO  
DEL 1 DE ENERO AL 31 DE DICIEMBRE DE 2020 (p)**

PERSONAS SEGÚN FALLO	NÚMERO	%
<b><u>TOTAL</u></b>	<b><u>207</u></b>	<b><u>100%</u></b>
PERSONAS CONDENADAS	151	73%
PERSONAS ABSUELTAS	56	27%

(P): Se refiere a cifras Preliminares

Fuente: Ministerio Público, Fiscalía Superior Especializada Anticorrupción

**Gráfica 5. SENTENCIA POR PERSONAS EN LA FISCALÍA SUPERIOR ESPECIALIZADA ANTICORRUPCIÓN SEGÚN FALLO: DEL 1 DE ENERO AL 31 DE DICIEMBRE DE 2020 (p)**



Fuente: Ministerio Público, Fiscalía Superior Especializada Anticorrupción