



MINISTERIO PÚBLICO
PROCURADURÍA GENERAL DE LA NACIÓN
UNIDAD DE PROTECCIÓN A VÍCTIMAS, TESTIGOS, PERITOS Y DEMÁS INTERVINIENTES
Cuadro 1. NÚMERO DE PERSONAS ATENDIDAS EN LOS PROCESOS PENALES, POR SEXO Y RANGO EDAD SEGÚN TIPO DE DELITOS GENÉRICOS:
DEL 1 ENERO AL 31 DE OCTUBRE DEL 2020 (P)

Delitos genéricos	Total	Sexo y Rango Edad												Sin Datos
		Femenino						Masculino						
		0 - 9	10 - 17	18 - 29	30 - 49	50 y Más	Sin Datos	0 - 9	10 - 17	18 - 29	30 - 49	50 y Más	Sin Datos	
Total...	13,170	1,189	3,182	2,057	2,654	934	213	786	895	262	436	370	93	99
Delitos Contra La Vida y La Integridad Personal	<u>1,627</u>	47	168	360	512	167	56	26	52	89	86	41	14	9
Delitos Contra La Libertad	<u>111</u>	4	23	20	24	6	3	5	7	4	7	4	2	2
Delitos Contra La Libertad E Integridad Sexual	<u>3,537</u>	516	2,084	294	157	34	48	161	167	17	11	8	10	30
Delitos Contra El Honor de La Persona Natural	<u>41</u>	0	2	3	9	2	1	1	0	1	12	8	2	0
Delitos Contra El Orden Jurídico Familiar y El Estado Civil	<u>7,437</u>	606	880	1,329	1,874	691	92	581	654	108	271	291	47	13
Delitos Contra El Patrimonio Económico	<u>179</u>	12	11	19	36	14	8	4	10	14	26	8	7	10
Delitos Contra El Orden Económico	<u>3</u>	0	0	0	0	2	0	0	0	0	0	1	0	0
Delitos Contra La Seguridad Jurídica de Los Medios Electrónicos	<u>2</u>	0	1	0	0	0	0	0	1	0	0	0	0	0
Delitos Contra La Seguridad Colectiva	<u>48</u>	1	4	2	3	4	0	1	1	7	5	1	4	15
Delitos Contra La Administración Pública	<u>15</u>	0	1	1	2	1	1	0	2	3	3	0	1	0
Delitos Contra La Fe Pública	<u>12</u>	0	0	0	0	7	0	0	0	2	1	1	0	1
Delitos Contra La Administración de Justicia	<u>48</u>	2	3	7	20	5	2	2	1	1	3	2	0	0
Delitos Contra El Ambiente y El Ordenamiento Territorial	<u>1</u>	0	0	0	0	0	0	1	0	0	0	0	0	0
Delitos Contra La Personalidad Jurídica del Estado	<u>0</u>	0	0	0	0	0	0	0	0	0	0	0	0	0
Delitos Contra La Humanidad	<u>79</u>	1	4	21	14	0	1	3	0	16	10	2	6	1
Sin Datos (1)	<u>30</u>	0	1	1	3	1	1	1	0	0	1	3	0	18

Nota(P): Esta información corresponde a datos preliminares.

(1) Los sin datos corresponden a información que al momento no contamos con el delito, edad y sexo específico de la víctima.

Fuente: Unidad de Protección a Víctimas, Testigos, Peritos y Demás Intervinientes a Nivel Nacional.



MINISTERIO PÚBLICO
PROCURADURÍA GENERAL DE LA NACIÓN
UNIDAD DE PROTECCIÓN A VÍCTIMAS, TESTIGOS, PERITOS Y DEMÁS INTERVINIENTES
Cuadro 2. NÚMERO DE PERSONAS ATENDIDAS EN LOS PROCESOS PENALES, POR ÁREA GEOGRÁFICA SEGÚN TIPO DE DELITO GENÉRICO:
DEL 1 ENERO AL 31 DE OCTUBRE DEL 2020 (P)

Delitos genéricos	Total	Área Geográfica										
		Panamá	San Miguelito	Panamá Oeste	Colón	Darién	Coclé	Veraguas	Herrera	Los Santos	Chiriquí	Bocas Del Toro
Total...	<u>13,170</u>	<u>3,312</u>	<u>1,102</u>	<u>1,917</u>	<u>626</u>	<u>1,238</u>	<u>1,065</u>	<u>595</u>	<u>646</u>	<u>657</u>	<u>876</u>	<u>1,136</u>
Delitos Contra La Vida y La Integridad Personal	<u>1,627</u>	452	139	394	59	78	99	41	49	66	88	162
Delitos Contra La Libertad	<u>111</u>	25	3	8	2	2	12	4	7	12	19	17
Delitos Contra La Libertad E Integridad Sexual	<u>3,537</u>	715	192	515	197	369	377	222	122	133	326	369
Delitos Contra El Honor de La Persona Natural	<u>41</u>	31	0	2	1	0	2	0	0	0	5	0
Delitos Contra El Orden Jurídico Familiar y El Estado Civil	<u>7,437</u>	2,022	736	960	362	721	522	326	446	427	408	507
Delitos Contra El Patrimonio Económico	<u>179</u>	19	20	23	1	3	35	1	6	9	18	44
Delitos Contra El Orden Económico	<u>3</u>	0	0	0	1	0	0	0	0	2	0	0
Delitos Contra La Seguridad Jurídica de Los Medios Electrónicos	<u>2</u>	0	1	1	0	0	0	0	0	0	0	0
Delitos Contra La Seguridad Colectiva	<u>48</u>	3	4	0	1	13	7	0	0	6	3	11
Delitos Contra La Administración Pública	<u>15</u>	0	0	3	0	0	2	0	0	0	1	9
Delitos Contra La Fe Pública	<u>12</u>	1	0	0	0	5	5	0	0	0	0	1
Delitos Contra La Administración de Justicia	<u>48</u>	13	0	10	0	0	0	1	3	2	4	15
Delitos Contra El Ambiente y El Ordenamiento Territorial	<u>1</u>	0	0	0	0	0	0	0	0	0	1	0
Delitos Contra La Personalidad Jurídica del Estado	<u>0</u>	0	0	0	0	0	0	0	0	0	0	0
Delitos Contra La Humanidad	<u>79</u>	31	0	1	2	26	2	0	13	0	3	1
Sin Datos (1)	<u>30</u>	0	7	0	0	21	2	0	0	0	0	0

Nota(P): Esta información corresponde a datos preliminares.

(1) Los sin datos corresponden a información que al momento no contamos con el delito, edad y sexo específico de la víctima.

Fuente: Unidad de Protección a Víctimas, Testigos, Peritos y Demás Intervinientes a Nivel Nacional.



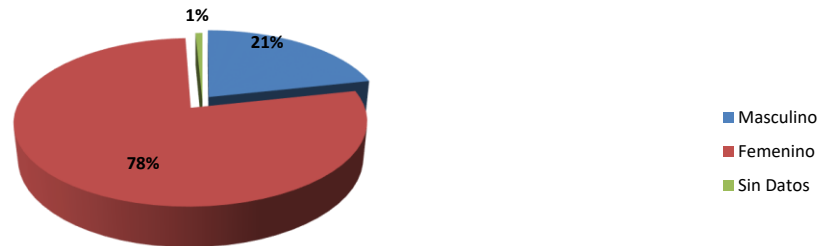
MINISTERIO PÚBLICO
PROCURADURÍA GENERAL DE LA NACIÓN
UNIDAD DE PROTECCIÓN A VÍCTIMAS, TESTIGOS, PERITOS Y DEMÁS INTERVINIENTES
Cuadro 3. NÚMERO DE PERSONAS ATENDIDAS EN LOS PROCESOS PENALES, POR ÁREA GEOGRÁFICA SEGÚN GÉNERO:
DEL 1 ENERO AL 31 DE OCTUBRE DEL 2020 (P)

Género	Total	Área Geográfica										
		Panamá	San Miguelito	Panamá Oeste	Colón	Darién	Coclé	Veraguas	Herrera	Los Santos	Chiriquí	Bocas Del Toro
Total...	<u>13,170</u>	<u>3,312</u>	<u>1,102</u>	<u>1,917</u>	<u>626</u>	<u>1,238</u>	<u>1,065</u>	<u>595</u>	<u>646</u>	<u>657</u>	<u>876</u>	<u>1,136</u>
Masculino	<u>2,842</u>	759	208	357	152	246	211	133	172	122	234	248
Femenino	<u>10,229</u>	2,553	894	1,556	472	968	819	462	474	535	639	857
Sin Datos	<u>99</u>	0	0	4	2	24	35	0	0	0	3	31

Nota(P): Esta información corresponde a datos preliminares.
 (1) Los sin datos corresponden a información que el momento no contamos con el sexo específico de la víctima.

Fuente: Unidad de Protección a Víctimas, Testigos, Peritos y Demás Intervinientes a Nivel Nacional.

Gráfico 1. DISTRIBUCIÓN PORCENTUAL DE NÚMEROS DE PERSONAS ATENDIDAS EN LA UNIDAD DE PROTECCIÓN A VÍCTIMAS, TESTIGOS, PERITOS Y DEMÁS INTERVINIENTES DE LOS PROCESOS PENALES, A NIVEL NACIONAL, POR GÉNERO:
DEL 1 ENERO AL 31 DE OCTUBRE DEL 2020 (P)



Fuente: Unidad de Protección a Víctimas, Testigos, Peritos y Demás Intervinientes a Nivel Nacional.



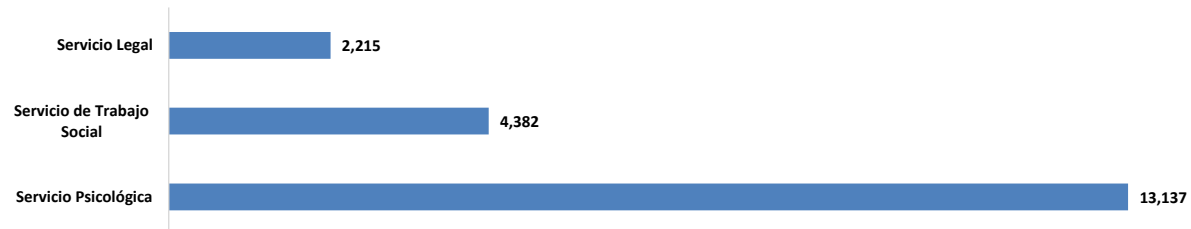
MINISTERIO PÚBLICO
PROCURADURÍA GENERAL DE LA NACIÓN
UNIDAD DE PROTECCIÓN A VÍCTIMAS, TESTIGOS, PERITOS Y DEMÁS INTERVINIENTES
Cuadro 4. NÚMERO DE ATENCIONES EN LOS PROCESOS PENALES, POR ÁREA GEOGRÁFICA, SEGÚN TIPOS DE SERVICIOS BRINDADOS:
DEL 1 ENERO AL 31 DE OCTUBRE DEL 2020 (P)

Tipos de Servicios	Total	Área Geográfica										
		Panamá	San Miguelito	Panamá Oeste	Colón	Darién	Coclé	Veraguas	Herrera	Los Santos	Chiriquí	Bocas Del Toro
Total...	19,734	4,750	1,288	3,190	878	1,808	2,146	674	1,066	1,031	1,152	1,751
Servicio Psicológica	13,137	4,047	1,091	2,390	561	703	967	463	440	567	884	1,024
Servicio de Trabajo Social	4,382	553	145	637	141	1,105	661	121	314	181	267	257
Servicio Legal	2,215	150	52	163	176	0	518	90	312	283	1	470

Nota(P): Esta información corresponde a datos preliminares.
 (1) Cabe mencionar que a una víctima se le pueden brindar más de una atención.

Fuente: Unidad de Protección a Víctimas, Testigos, Peritos y Demás Intervinientes a Nivel Nacional.

Gráfico 2. CANTIDAD DE ATENCIONES REALIZADAS DE LA UNIDAD DE PROTECCIÓN A VÍCTIMAS, TESTIGOS, PERITOS Y DEMÁS INTERVINIENTES
 EN LOS PROCESOS PENALES, POR ÁREA GEOGRÁFICA, POR TIPO DE ATENCIÓN BRINDADA:
 DEL 1 ENERO AL 31 DE OCTUBRE DEL 2020 (P)



Fuente: Unidad de Protección a Víctimas, Testigos, Peritos y Demás Intervinientes a Nivel Nacional.



MINISTERIO PÚBLICO
PROCURADURÍA GENERAL DE LA NACIÓN
UNIDAD DE PROTECCIÓN A VÍCTIMAS, TESTIGOS, PERITOS Y DEMÁS INTERVINIENTES
Cuadro 5. NÚMERO DE PERSONAS ATENDIDAS EN LOS PROCESOS PENALES; POR ÁREA GEOGRÁFICA, SEGÚN TIPO DE RELACIÓN CON LA VÍCTIMA:
DEL 1 ENERO AL 31 DE OCTUBRE DEL 2020 (P)

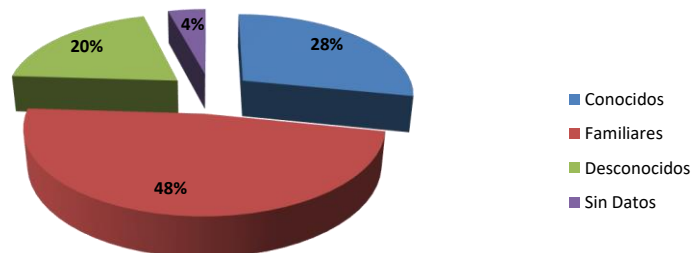
Relación con la víctima	Total	Área Geográfica										
		Panamá	San Miguelito	Panamá Oeste	Colón	Darién	Coclé	Veraguas	Herrera	Los Santos	Chiriquí	Bocas Del Toro
Total...	13,170	3,312	1,102	1,917	626	1,238	1,065	595	646	657	876	1,136
Conocidos	3,706	679	413	592	178	198	167	237	148	256	335	503
Familiares	6,300	1,819	547	785	339	698	561	227	412	297	398	217
Desconocidos	2,614	814	140	459	26	274	240	119	14	8	105	415
Sin Datos	550	0	2	81	83	68	97	12	72	96	38	1

Nota(P): Esta información corresponde a datos preliminares.

(1) Los sin datos corresponden aquellos donde no se cuenta con la especificación de la relación de la víctima.

Fuente: Unidad de Protección a Víctimas, Testigos, Peritos y Demás Intervinientes a Nivel Nacional.

Gráfico 3. DISTRIBUCIÓN PORCENTUAL NÚMERO DE ATENCIONES EN LOS PROCESOS PENALES; A NIVEL NACIONAL, POR ÁREA GEOGRÁFICA SEGÚN TIPO DE RELACIÓN CON LA VÍCTIMA: DEL 1 ENERO AL 31 DE OCTUBRE DEL 2020 (P)



Fuente: Unidad de Protección a Víctimas, Testigos, Peritos y Demás Intervinientes a Nivel Nacional.

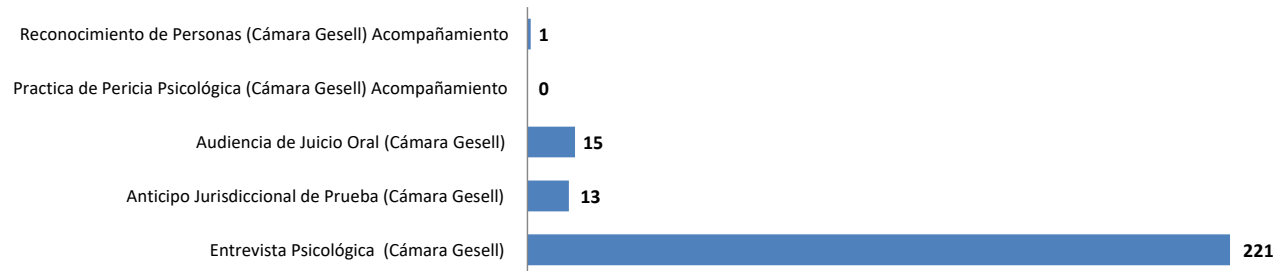


MINISTERIO PÚBLICO
PROCURADURÍA GENERAL DE LA NACIÓN
UNIDAD DE PROTECCIÓN A VÍCTIMAS, TESTIGOS, PERITOS Y DEMÁS INTERVINIENTES
Cuadro 6. CANTIDAD DE ATENCIONES EN CÁMARA GESELL REALIZADAS EN LOS PROCESOS PENALES, POR ÁREA GEOGRÁFICA SEGÚN, TIPOS DE SERVICIOS BRINDADOS:
DEL 1 ENERO AL 31 DE OCTUBRE DEL 2020 (P)

Tipos de Servicios	Área Geográfica						
	Total	Panamá	Panamá Oeste	Herrera	Los Santos	Chiriquí	Bocas Del Toro
Total...	250	128	92	7	2	8	13
Entrevista Psicológica (Cámara Gesell)	221	116	83	6	2	1	13
Anticipo Jurisdiccional de Prueba (Cámara Gesell)	13	6	2	1	0	4	0
Audiencia de Juicio Oral (Cámara Gesell)	15	6	7	0	0	2	0
Practica de Pericia Psicológica (Cámara Gesell) Acompañamiento	0	0	0	0	0	0	0
Reconocimiento de Personas (Cámara Gesell) Acompañamiento	1	0	0	0	0	1	0

Nota(P): Esta información corresponde a datos preliminares.
Fuente: Unidad de Protección a Víctimas, Testigos, Peritos y Demás Intervinientes a Nivel Nacional.

Gráfico 4. CANTIDAD DE ATENCIONES DE CÁMARA DE GESELL REALIZADAS DE LOS PROCESOS PENALES A NIVEL NACIONAL, POR TIPOS DE SERVICIOS BRINDADOS:
DEL 1 ENERO AL 31 DE OCTUBRE DEL 2020 (P)



Fuente: Unidad de Protección a Víctimas, Testigos, Peritos y Demás Intervinientes a Nivel Nacional.



MINISTERIO PÚBLICO

PROCURADURÍA GENERAL DE LA NACIÓN

UNIDAD DE PROTECCIÓN A VÍCTIMAS, TESTIGOS, PERITOS Y DEMÁS INTERVINIENTES

Cuadro 7. CANTIDAD DE ATENCIONES DE CÁMARA GESELL REALIZADAS, EN LOS PROCESOS PENALES, POR SEXO Y RANGO EDAD SEGÚN TIPO DE DELITOS GENÉRICOS: DEL 1 ENERO AL 31 DE OCTUBRE DEL 2020 (P)

Delitos genéricos	Total (1)	Sexo y Rango Edad											
		Femenino						Masculino					
		0 -9	10 -17	18 -29	30 - 49	50 y Más	SIN DATOS	0 -9	10 -17	18 -29	30 - 49	50 y Más	SIN DATOS
Total...	250	114	74	1	1	0	4	36	15	1	0	0	4
Delitos Contra La Vida y La Integridad Personal	6	2	1	0	0	0	0	0	2	0	0	0	1
Delitos Contra La Libertad	0	0	0	0	0	0	0	0	0	0	0	0	0
Delitos Contra La Libertad E Integridad Sexual	221	109	62	1	1	0	4	31	9	1	0	0	3
Delitos Contra El Honor de La Persona Natural	0	0	0	0	0	0	0	0	0	0	0	0	0
Delitos Contra El Orden Jurídico Familiar y El Estado Civil	21	2	10	0	0	0	0	5	4	0	0	0	0
Delitos Contra El Patrimonio Económico	2	1	1	0	0	0	0	0	0	0	0	0	0
Delitos Contra El Orden Económico	0	0	0	0	0	0	0	0	0	0	0	0	0
Delitos Contra La Seguridad Jurídica de Los Medios Electrónicos	0	0	0	0	0	0	0	0	0	0	0	0	0
Delitos Contra La Seguridad Colectiva	0	0	0	0	0	0	0	0	0	0	0	0	0
Delitos Contra La Administración Pública	0	0	0	0	0	0	0	0	0	0	0	0	0
Delitos Contra La Fe Pública	0	0	0	0	0	0	0	0	0	0	0	0	0
Delitos Contra La Administración de Justicia	0	0	0	0	0	0	0	0	0	0	0	0	0
Delitos Contra El Ambiente y El Ordenamiento Territorial	0	0	0	0	0	0	0	0	0	0	0	0	0
Delitos Contra La Personalidad Jurídica del Estado	0	0	0	0	0	0	0	0	0	0	0	0	0
Delitos Contra La Humanidad	0	0	0	0	0	0	0	0	0	0	0	0	0
Sin Datos (1)	0	0	0	0	0	0	0	0	0	0	0	0	0

Nota(P): Esta información corresponde a datos preliminares.

(1) Los datos sin definir corresponden aquellos donde no se cuenta con el delito genérico.

Fuente: Unidad de Protección a Víctimas, Testigos, Peritos y Demás Intervinientes a Nivel Nacional.