



MINISTERIO PÚBLICO
PROCURADURÍA GENERAL DE LA NACIÓN
UNIDAD DE PROTECCIÓN A VÍCTIMAS, TESTIGOS, PERITOS Y DEMÁS INTERVINIENTES
Cuadro 1. NÚMERO DE PERSONAS ATENDIDAS EN LOS PROCESOS PENALES, POR SEXO Y RANGO EDAD SEGÚN TIPO DE DELITOS GENÉRICOS:
DEL 1 ENERO AL 30 DE NOVIEMBRE DEL 2020 (P)

Delitos genéricos	Total	Sexo y Rango Edad												Sin Datos
		Femenino						Masculino						
		0 - 9	10 - 17	18 - 29	30 - 49	50 y Más	Sin Datos	0 - 9	10 - 17	18 - 29	30 - 49	50 y Más	Sin Datos	
Total...	14,628	1,330	3,536	2,295	2,938	1,049	225	869	998	279	486	412	104	107
Delitos Contra La Vida y La Integridad Personal	<u>1,826</u>	55	189	405	585	188	56	34	59	92	95	42	16	10
Delitos Contra La Libertad	<u>120</u>	4	28	21	24	6	3	5	8	4	9	4	2	2
Delitos Contra La Libertad E Integridad Sexual	<u>3,903</u>	570	2,307	329	168	39	51	177	178	19	15	9	10	31
Delitos Contra El Honor de La Persona Natural	<u>48</u>	0	2	4	11	4	1	1	0	1	13	9	2	0
Delitos Contra El Orden Jurídico Familiar y El Estado Civil	<u>8,256</u>	684	980	1,476	2,060	773	100	640	733	117	304	326	49	14
Delitos Contra El Patrimonio Económico	<u>211</u>	13	13	26	42	17	8	4	14	15	27	9	11	12
Delitos Contra El Orden Económico	<u>4</u>	0	1	0	0	2	0	0	0	0	0	1	0	0
Delitos Contra La Seguridad Jurídica de Los Medios Electrónicos	<u>2</u>	0	1	0	0	0	0	0	1	0	0	0	0	0
Delitos Contra La Seguridad Colectiva	<u>53</u>	1	4	3	3	4	0	1	1	9	5	1	4	17
Delitos Contra La Administración Pública	<u>15</u>	0	1	1	2	1	1	0	2	3	3	0	1	0
Delitos Contra La Fe Pública	<u>13</u>	0	0	0	0	7	0	0	0	2	1	1	0	2
Delitos Contra La Administración de Justicia	<u>56</u>	2	4	8	22	7	2	2	2	1	3	3	0	0
Delitos Contra El Ambiente y El Ordenamiento Territorial	<u>1</u>	0	0	0	0	0	0	1	0	0	0	0	0	0
Delitos Contra La Personalidad Jurídica del Estado	<u>0</u>	0	0	0	0	0	0	0	0	0	0	0	0	0
Delitos Contra La Humanidad	<u>88</u>	1	5	21	16	0	2	3	0	16	10	4	9	1
Sin Datos (1)	<u>32</u>	0	1	1	5	1	1	1	0	0	1	3	0	18

Nota(P): Esta información corresponde a datos preliminares.

(1) Los sin datos corresponden a información que al momento no contamos con el delito, edad y sexo específico de la víctima.

Fuente: Unidad de Protección a Víctimas, Testigos, Peritos y Demás Intervinientes a Nivel Nacional.



MINISTERIO PÚBLICO

PROCURADURÍA GENERAL DE LA NACIÓN

UNIDAD DE PROTECCIÓN A VÍCTIMAS, TESTIGOS, PERITOS Y DEMÁS INTERVINIENTES

Cuadro 2. NÚMERO DE PERSONAS ATENDIDAS EN LOS PROCESOS PENALES, POR ÁREA GEOGRÁFICA SEGÚN TIPO DE DELITO GENÉRICO:
DEL 1 ENERO AL 30 DE NOVIEMBRE DEL 2020 (P)

Delitos genéricos	Total	Área Geográfica										
		Panamá	San Miguelito	Panamá Oeste	Colón	Darién	Coclé	Veraguas	Herrera	Los Santos	Chiriquí	Bocas Del Toro
Total...	14,628	3,808	1,243	2,075	679	1,305	1,142	663	727	725	966	1,295
Delitos Contra La Vida y La Integridad Personal	1,826	509	168	425	70	79	105	47	65	76	97	185
Delitos Contra La Libertad	120	29	3	8	2	2	13	4	9	14	19	17
Delitos Contra La Libertad E Integridad Sexual	3,903	804	208	558	219	400	397	244	145	149	367	412
Delitos Contra El Honor de La Persona Natural	48	36	0	4	1	0	2	0	0	0	5	0
Delitos Contra El Orden Jurídico Familiar y El Estado Civil	8,256	2,353	826	1,040	379	752	565	366	486	467	445	577
Delitos Contra El Patrimonio Económico	211	22	22	24	1	3	42	1	6	9	20	61
Delitos Contra El Orden Económico	4	0	0	0	1	0	0	0	0	2	1	0
Delitos Contra La Seguridad Jurídica de Los Medios Electrónicos	2	0	1	1	0	0	0	0	0	0	0	0
Delitos Contra La Seguridad Colectiva	53	3	5	0	1	15	7	0	0	6	3	13
Delitos Contra La Administración Pública	15	0	0	3	0	0	2	0	0	0	1	9
Delitos Contra La Fe Pública	13	1	0	0	1	5	5	0	0	0	0	1
Delitos Contra La Administración de Justicia	56	14	3	11	0	0	0	1	3	2	4	18
Delitos Contra El Ambiente y El Ordenamiento Territorial	1	0	0	0	0	0	0	0	0	0	1	0
Delitos Contra La Personalidad Jurídica del Estado	0	0	0	0	0	0	0	0	0	0	0	0
Delitos Contra La Humanidad	88	37	0	1	2	28	2	0	13	0	3	2
Sin Datos (1)	32	0	7	0	2	21	2	0	0	0	0	0

Nota(P): Esta información corresponde a datos preliminares.

(1) Los sin datos corresponden a información que al momento no contamos con el delito, edad y sexo específico de la víctima.

Fuente: Unidad de Protección a Víctimas, Testigos, Peritos y Demás Intervinientes a Nivel Nacional.



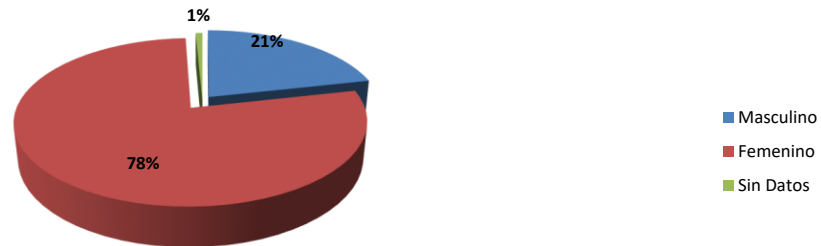
MINISTERIO PÚBLICO
PROCURADURÍA GENERAL DE LA NACIÓN
UNIDAD DE PROTECCIÓN A VÍCTIMAS, TESTIGOS, PERITOS Y DEMÁS INTERVINIENTES
Cuadro 3. NÚMERO DE PERSONAS ATENDIDAS EN LOS PROCESOS PENALES, POR ÁREA GEOGRÁFICA SEGÚN GÉNERO:
DEL 1 ENERO AL 30 DE NOVIEMBRE DEL 2020 (P)

Género	Total	Área Geográfica										
		Panamá	San Miguelito	Panamá Oeste	Colón	Darién	Coclé	Veraguas	Herrera	Los Santos	Chiriquí	Bocas Del Toro
Total...	<u>14,628</u>	<u>3,808</u>	<u>1,243</u>	<u>2,075</u>	<u>679</u>	<u>1,305</u>	<u>1,142</u>	<u>663</u>	<u>727</u>	<u>725</u>	<u>966</u>	<u>1,295</u>
Masculino	<u>3,148</u>	868	235	387	170	256	221	145	193	136	252	285
Femenino	<u>11,373</u>	2,940	1,008	1,684	506	1,024	884	518	534	589	710	976
Sin Datos	<u>107</u>	0	0	4	3	25	37	0	0	0	4	34

Nota(P): Esta información corresponde a datos preliminares.
 (1) Los sin datos corresponden a información que el momento no contamos con el sexo específico de la víctima.

Fuente: Unidad de Protección a Víctimas, Testigos, Peritos y Demás Intervinientes a Nivel Nacional.

Gráfico 1. DISTRIBUCIÓN PORCENTUAL DE NÚMEROS DE PERSONAS ATENDIDAS EN LA UNIDAD DE PROTECCIÓN A VÍCTIMAS, TESTIGOS, PERITOS Y DEMÁS INTERVINIENTES DE LOS PROCESOS PENALES, A NIVEL NACIONAL, POR GÉNERO:
DEL 1 ENERO AL 30 DE NOVIEMBRE DEL 2020 (P)



Fuente: Unidad de Protección a Víctimas, Testigos, Peritos y Demás Intervinientes a Nivel Nacional.



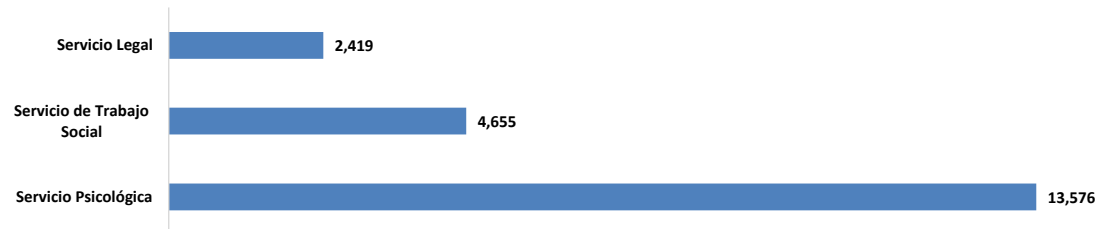
MINISTERIO PÚBLICO
PROCURADURÍA GENERAL DE LA NACIÓN
UNIDAD DE PROTECCIÓN A VÍCTIMAS, TESTIGOS, PERITOS Y DEMÁS INTERVINIENTES
Cuadro 4. NÚMERO DE ATENCIONES EN LOS PROCESOS PENALES, POR ÁREA GEOGRÁFICA, SEGÚN TIPOS DE SERVICIOS BRINDADOS:
DEL 1 ENERO AL 30 DE NOVIEMBRE DEL 2020 (P)

Tipos de Servicios	Total	Área Geográfica										
		Panamá	San Miguelito	Panamá Oeste	Colón	Darién	Coclé	Veraguas	Herrera	Los Santos	Chiriquí	Bocas Del Toro
Total...	20,650	4,251	1,481	3,422	948	1,890	2,320	750	1,215	1,120	1,249	2,004
Servicio Psicológica	13,576	3,571	1,239	2,601	597	729	1,041	522	512	635	961	1,168
Servicio de Trabajo Social	4,655	536	181	658	156	1,161	706	134	364	188	287	284
Servicio Legal	2,419	144	61	163	195	0	573	94	339	297	1	552

Nota(P): Esta información corresponde a datos preliminares.
(1) Cabe mencionar que a una víctima se le pueden brindar más de una atención.

Fuente: Unidad de Protección a Víctimas, Testigos, Peritos y Demás Intervinientes a Nivel Nacional.

Gráfico 2. CANTIDAD DE ATENCIONES REALIZADAS DE LA UNIDAD DE PROTECCIÓN A VÍCTIMAS, TESTIGOS, PERITOS Y DEMÁS INTERVINIENTES EN LOS PROCESOS PENALES, POR ÁREA GEOGRÁFICA, POR TIPO DE ATENCIÓN BRINDADA: DEL 1 ENERO AL 30 DE NOVIEMBRE DEL 2020 (P)



Fuente: Unidad de Protección a Víctimas, Testigos, Peritos y Demás Intervinientes a Nivel Nacional.



MINISTERIO PÚBLICO
PROCURADURÍA GENERAL DE LA NACIÓN
UNIDAD DE PROTECCIÓN A VÍCTIMAS, TESTIGOS, PERITOS Y DEMÁS INTERVINIENTES
Cuadro 5. NÚMERO DE PERSONAS ATENDIDAS EN LOS PROCESOS PENALES; POR ÁREA GEOGRÁFICA, SEGÚN TIPO DE RELACIÓN CON LA VÍCTIMA:
DEL 1 ENERO AL 30 DE NOVIEMBRE DEL 2020 (P)

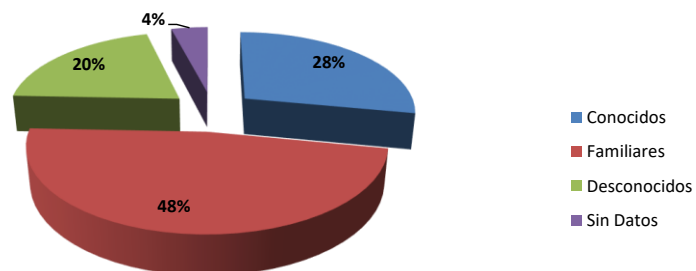
Relación con la víctima	Total	Área Geográfica										
		Panamá	San Miguelito	Panamá Oeste	Colón	Darién	Coclé	Veraguas	Herrera	Los Santos	Chiriquí	Bocas Del Toro
Total...	<u>14,628</u>	<u>3,808</u>	<u>1,243</u>	<u>2,075</u>	<u>679</u>	<u>1,305</u>	<u>1,142</u>	<u>663</u>	<u>727</u>	<u>725</u>	<u>966</u>	<u>1,295</u>
Conocidos	<u>4,094</u>	783	440	630	194	209	178	258	176	290	374	562
Familiares	<u>6,970</u>	2,097	643	820	360	725	603	261	447	324	439	251
Desconocidos	<u>2,971</u>	928	158	539	27	303	264	130	19	10	112	481
Sin Datos	<u>593</u>	0	2	86	98	68	97	14	85	101	41	1

Nota(P): Esta información corresponde a datos preliminares.

(1) Los sin datos corresponden aquellos donde no se cuenta con la especificación de la relación de la víctima.

Fuente: Unidad de Protección a Víctimas, Testigos, Peritos y Demás Intervinientes a Nivel Nacional.

Gráfico 3. DISTRIBUCIÓN PORCENTUAL NÚMERO DE ATENCIONES EN LOS PROCESOS PENALES; A NIVEL NACIONAL,
POR ÁREA GEOGRÁFICA SEGÚN TIPO DE RELACIÓN CON LA VÍCTIMA:
DEL 1 ENERO AL 30 DE NOVIEMBRE DEL 2020 (P)



Fuente: Unidad de Protección a Víctimas, Testigos, Peritos y Demás Intervinientes a Nivel Nacional.

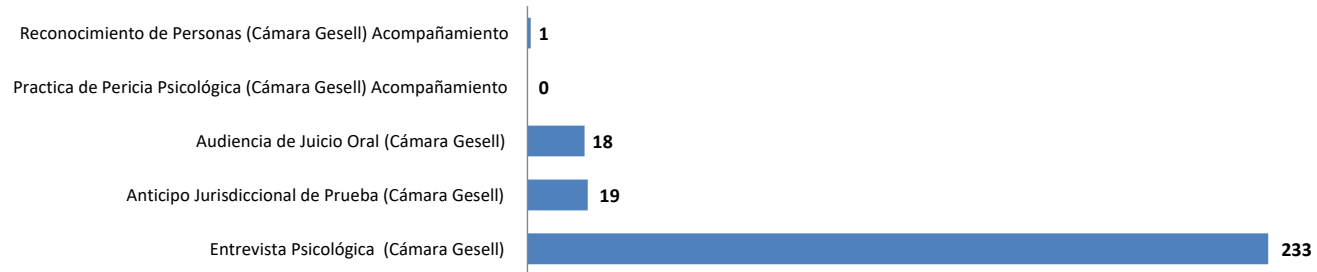


MINISTERIO PÚBLICO
PROCURADURÍA GENERAL DE LA NACIÓN
UNIDAD DE PROTECCIÓN A VÍCTIMAS, TESTIGOS, PERITOS Y DEMÁS INTERVINIENTES
Cuadro 6. CANTIDAD DE ATENCIONES EN CÁMARA GESELL REALIZADAS EN LOS PROCESOS PENALES, POR ÁREA GEOGRÁFICA SEGÚN, TIPOS DE SERVICIOS BRINDADOS:
DEL 1 ENERO AL 30 DE NOVIEMBRE DEL 2020 (P)

Tipos de Servicios	Área Geográfica						
	Total	Panamá	Panamá Oeste	Herrera	Los Santos	Chiriquí	Bocas Del Toro
Total...	271	133	103	10	4	8	13
Entrevista Psicológica (Cámara Gesell)	233	119	88	8	4	1	13
Anticipo Jurisdiccional de Prueba (Cámara Gesell)	19	8	5	2	0	4	0
Audiencia de Juicio Oral (Cámara Gesell)	18	6	10	0	0	2	0
Practica de Pericia Psicológica (Cámara Gesell) Acompañamiento	0	0	0	0	0	0	0
Reconocimiento de Personas (Cámara Gesell) Acompañamiento	1	0	0	0	0	1	0

Nota(P): Esta información corresponde a datos preliminares.
Fuente: Unidad de Protección a Víctimas, Testigos, Peritos y Demás Intervinientes a Nivel Nacional.

Gráfico 4. CANTIDAD DE ATENCIONES DE CÁMARA DE GESELL REALIZADAS DE LOS PROCESOS PENALES A NIVEL NACIONAL, POR TIPOS DE SERVICIOS BRINDADOS: □
 DEL 1 ENERO AL 30 DE NOVIEMBRE DEL 2020 (P)



Fuente: Unidad de Protección a Víctimas, Testigos, Peritos y Demás Intervinientes a Nivel Nacional.



MINISTERIO PÚBLICO

PROCURADURÍA GENERAL DE LA NACIÓN

UNIDAD DE PROTECCIÓN A VÍCTIMAS, TESTIGOS, PERITOS Y DEMÁS INTERVINIENTES

Cuadro 7. CANTIDAD DE ATENCIONES DE CÁMARA GESELL REALIZADAS, EN LOS PROCESOS PENALES, POR SEXO Y RANGO EDAD SEGÚN TIPO DE DELITOS GENÉRICOS: DEL 1 ENERO AL 30 DE NOVIEMBRE DEL 2020 (P)

Delitos genéricos	Total (1)	Sexo y Rango Edad											
		Femenino						Masculino					
		0 -9	10 -17	18 -29	30 - 49	50 y Más	SIN DATOS	0 -9	10 -17	18 -29	30 - 49	50 y Más	SIN DATOS
Total...	271	124	79	1	1	0	4	40	17	1	0	0	4
Delitos Contra La Vida y La Integridad Personal	7	3	1	0	0	0	0	0	2	0	0	0	1
Delitos Contra La Libertad	0	0	0	0	0	0	0	0	0	0	0	0	0
Delitos Contra La Libertad E Integridad Sexual	236	118	66	1	1	0	4	32	10	1	0	0	3
Delitos Contra El Honor de La Persona Natural	0	0	0	0	0	0	0	0	0	0	0	0	0
Delitos Contra El Orden Jurídico Familiar y El Estado Civil	24	2	11	0	0	0	0	6	5	0	0	0	0
Delitos Contra El Patrimonio Económico	4	1	1	0	0	0	0	2	0	0	0	0	0
Delitos Contra El Orden Económico	0	0	0	0	0	0	0	0	0	0	0	0	0
Delitos Contra La Seguridad Jurídica de Los Medios Electrónicos	0	0	0	0	0	0	0	0	0	0	0	0	0
Delitos Contra La Seguridad Colectiva	0	0	0	0	0	0	0	0	0	0	0	0	0
Delitos Contra La Administración Pública	0	0	0	0	0	0	0	0	0	0	0	0	0
Delitos Contra La Fe Pública	0	0	0	0	0	0	0	0	0	0	0	0	0
Delitos Contra La Administración de Justicia	0	0	0	0	0	0	0	0	0	0	0	0	0
Delitos Contra El Ambiente y El Ordenamiento Territorial	0	0	0	0	0	0	0	0	0	0	0	0	0
Delitos Contra La Personalidad Jurídica del Estado	0	0	0	0	0	0	0	0	0	0	0	0	0
Delitos Contra La Humanidad	0	0	0	0	0	0	0	0	0	0	0	0	0
Sin Datos (1)	0	0	0	0	0	0	0	0	0	0	0	0	0

Nota(P): Esta información corresponde a datos preliminares.

(1) Los datos sin definir corresponden aquellos donde no se cuenta con el delito genérico.

Fuente: Unidad de Protección a Víctimas, Testigos, Peritos y Demás Intervinientes a Nivel Nacional.