



**MINISTERIO PÚBLICO**  
**PROCURADURÍA GENERAL DE LA NACIÓN**  
**UNIDAD DE PROTECCIÓN A VÍCTIMAS, TESTIGOS, PERITOS Y DEMÁS INTERVINIENTES**  
**Cuadro 1. NÚMERO DE PERSONAS ATENDIDAS EN LOS PROCESOS PENALES, POR SEXO Y RANGO EDAD SEGÚN TIPO DE DELITOS GENÉRICOS:**  
**DEL 1 ENERO AL 31 DE DICIEMBRE DEL 2020 (P)**

Delitos genéricos	Total	Sexo y Rango Edad												Sin Datos
		Femenino						Masculino						
		0 - 9	10 - 17	18 - 29	30 - 49	50 y Más	Sin Datos	0 - 9	10 - 17	18 - 29	30 - 49	50 y Más	Sin Datos	
<b>Total...</b>	<b>16,199</b>	<b>1,485</b>	<b>3,904</b>	<b>2,534</b>	<b>3,269</b>	<b>1,171</b>	<b>231</b>	<b>961</b>	<b>1,099</b>	<b>297</b>	<b>543</b>	<b>475</b>	<b>112</b>	<b>118</b>
Delitos Contra La Vida y La Integridad Personal	<u>2,007</u>	60	207	457	646	207	57	38	62	96	101	49	16	11
Delitos Contra La Libertad	<u>133</u>	5	31	23	27	7	3	5	9	5	9	4	3	2
Delitos Contra La Libertad E Integridad Sexual	<u>4,270</u>	635	2,531	354	182	42	52	192	191	21	15	10	10	35
Delitos Contra El Honor de La Persona Natural	<u>50</u>	0	2	4	13	4	1	1	0	1	13	9	2	0
Delitos Contra El Orden Jurídico Familiar y El Estado Civil	<u>9,211</u>	767	1,103	1,635	2,296	867	102	711	812	126	345	379	54	14
Delitos Contra El Patrimonio Económico	<u>240</u>	14	13	26	49	20	9	6	19	17	34	9	11	13
Delitos Contra El Orden Económico	<u>4</u>	0	1	0	0	2	0	0	0	0	0	1	0	0
Delitos Contra La Seguridad Jurídica de Los Medios Electrónicos	<u>2</u>	0	1	0	0	0	0	0	1	0	0	0	0	0
Delitos Contra La Seguridad Colectiva	<u>54</u>	1	4	3	3	4	0	1	1	9	5	1	4	18
Delitos Contra La Administración Pública	<u>16</u>	0	1	1	2	1	1	0	2	3	3	0	2	0
Delitos Contra La Fe Pública	<u>15</u>	0	0	0	0	7	0	0	0	2	1	3	0	2
Delitos Contra La Administración de Justicia	<u>62</u>	2	4	8	25	9	2	2	2	1	3	3	0	1
Delitos Contra El Ambiente y El Ordenamiento Territorial	<u>5</u>	0	0	0	1	0	1	1	0	0	2	0	0	0
Delitos Contra La Personalidad Jurídica del Estado	<u>0</u>	0	0	0	0	0	0	0	0	0	0	0	0	0
Delitos Contra La Humanidad	<u>92</u>	1	5	21	19	0	2	3	0	16	11	4	9	1
Sin Datos (1)	<u>38</u>	0	1	2	6	1	1	1	0	0	1	3	1	21

Nota(P): Esta información corresponde a datos preliminares.

(1) Los sin datos corresponden a información que al momento no contamos con el delito, edad y sexo específico de la víctima.

Fuente: Unidad de Protección a Víctimas, Testigos, Peritos y Demás Intervinientes a Nivel Nacional.



**MINISTERIO PÚBLICO**  
**PROCURADURÍA GENERAL DE LA NACIÓN**  
**UNIDAD DE PROTECCIÓN A VÍCTIMAS, TESTIGOS, PERITOS Y DEMÁS INTERVINIENTES**  
**Cuadro 2. NÚMERO DE PERSONAS ATENDIDAS EN LOS PROCESOS PENALES, POR ÁREA GEOGRÁFICA SEGÚN TIPO DE DELITO GENÉRICO:**  
**DEL 1 ENERO AL 31 DE DICIEMBRE DEL 2020 (P)**

Delitos genéricos	Total	Área Geográfica										
		Panamá	San Miguelito	Panamá Oeste	Colón	Darién	Coclé	Veraguas	Herrera	Los Santos	Chiriquí	Bocas Del Toro
<b>Total...</b>	<b><u>16,199</u></b>	<b><u>4,290</u></b>	<b><u>1,371</u></b>	<b><u>2,293</u></b>	<b><u>752</u></b>	<b><u>1,394</u></b>	<b><u>1,230</u></b>	<b><u>733</u></b>	<b><u>812</u></b>	<b><u>794</u></b>	<b><u>1,099</u></b>	<b><u>1,431</u></b>
Delitos Contra La Vida y La Integridad Personal	<u>2,007</u>	561	191	460	76	81	113	50	75	86	111	203
Delitos Contra La Libertad	<u>133</u>	31	3	11	2	2	13	4	9	17	21	20
Delitos Contra La Libertad E Integridad Sexual	<u>4,270</u>	859	215	624	245	428	432	263	167	165	419	453
Delitos Contra El Honor de La Persona Natural	<u>50</u>	38	0	4	1	0	2	0	0	0	5	0
Delitos Contra El Orden Jurídico Familiar y El Estado Civil	<u>9,211</u>	2,708	916	1,147	420	803	607	413	539	507	505	646
Delitos Contra El Patrimonio Económico	<u>240</u>	30	28	26	1	8	43	2	6	9	23	64
Delitos Contra El Orden Económico	<u>4</u>	0	0	0	1	0	0	0	0	2	1	0
Delitos Contra La Seguridad Jurídica de Los Medios Electrónicos	<u>2</u>	0	1	1	0	0	0	0	0	0	0	0
Delitos Contra La Seguridad Colectiva	<u>54</u>	3	5	0	1	15	7	0	0	6	3	14
Delitos Contra La Administración Pública	<u>16</u>	0	0	3	0	0	2	0	0	0	1	10
Delitos Contra La Fe Pública	<u>15</u>	1	0	0	1	5	7	0	0	0	0	1
Delitos Contra La Administración de Justicia	<u>62</u>	16	3	14	0	1	0	1	3	2	4	18
Delitos Contra El Ambiente y El Ordenamiento Territorial	<u>5</u>	4	0	0	0	0	0	0	0	0	1	0
Delitos Contra La Personalidad Jurídica del Estado	<u>0</u>	0	0	0	0	0	0	0	0	0	0	0
Delitos Contra La Humanidad	<u>92</u>	39	0	1	2	28	2	0	13	0	5	2
Sin Datos (1)	<u>38</u>	0	9	2	2	23	2	0	0	0	0	0

Nota(P): Esta información corresponde a datos preliminares.

(1) Los sin datos corresponden a información que al momento no contamos con el delito, edad y sexo específico de la víctima.

Fuente: Unidad de Protección a Víctimas, Testigos, Peritos y Demás Intervinientes a Nivel Nacional.



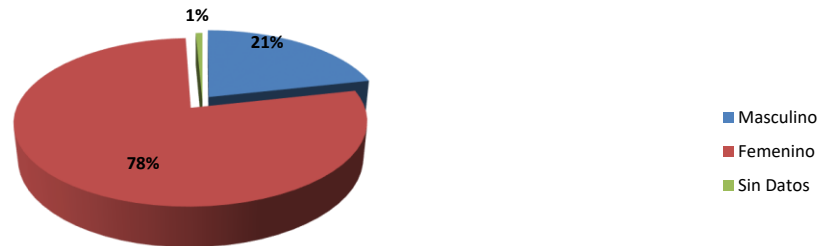
**MINISTERIO PÚBLICO**  
**PROCURADURÍA GENERAL DE LA NACIÓN**  
**UNIDAD DE PROTECCIÓN A VÍCTIMAS, TESTIGOS, PERITOS Y DEMÁS INTERVINIENTES**  
**Cuadro 3. NÚMERO DE PERSONAS ATENDIDAS EN LOS PROCESOS PENALES, POR ÁREA GEOGRÁFICA SEGÚN GÉNERO:**  
**DEL 1 ENERO AL 31 DE DICIEMBRE DEL 2020 (P)**

Género	Total	Área Geográfica										
		Panamá	San Miguelito	Panamá Oeste	Colón	Darién	Coclé	Veraguas	Herrera	Los Santos	Chiriquí	Bocas Del Toro
<b>Total...</b>	<b><u>16,199</u></b>	<b><u>4,290</u></b>	<b><u>1,371</u></b>	<b><u>2,293</u></b>	<b><u>752</u></b>	<b><u>1,394</u></b>	<b><u>1,230</u></b>	<b><u>733</u></b>	<b><u>812</u></b>	<b><u>794</u></b>	<b><u>1,099</u></b>	<b><u>1,431</u></b>
Masculino	<b><u>3,487</u></b>	978	273	419	192	265	239	164	208	150	284	315
Femenino	<b><u>12,594</u></b>	3,312	1,098	1,869	556	1,101	954	569	604	644	809	1,078
Sin Datos	<b><u>118</u></b>	0	0	5	4	28	37	0	0	0	6	38

Nota(P): Esta información corresponde a datos preliminares.  
 (1) Los sin datos corresponden a información que el momento no contamos con el sexo específico de la víctima.

Fuente: Unidad de Protección a Víctimas, Testigos, Peritos y Demás Intervinientes a Nivel Nacional.

**Gráfico 1. DISTRIBUCIÓN PORCENTUAL DE NÚMEROS DE PERSONAS ATENDIDAS EN LA UNIDAD DE PROTECCIÓN A VÍCTIMAS, TESTIGOS, PERITOS Y DEMÁS INTERVINIENTES DE LOS PROCESO PENALES, A NIVEL NACIONAL, POR GÉNERO:**  
**DEL 1 ENERO AL 31 DE DICIEMBRE DEL 2020 (P)**



Fuente: Unidad de Protección a Víctimas, Testigos, Peritos y Demás Intervinientes a Nivel Nacional.



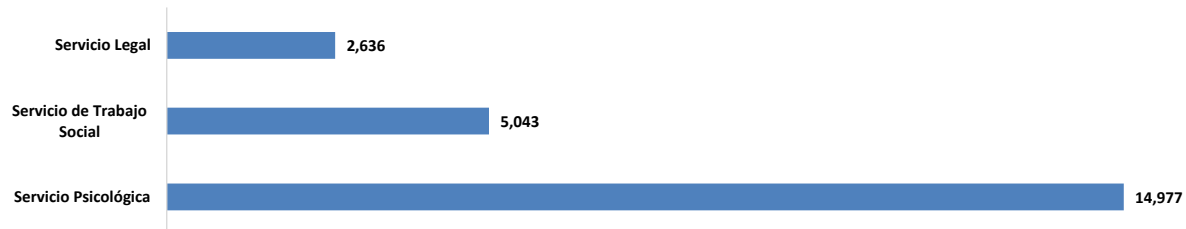
**MINISTERIO PÚBLICO**  
**PROCURADURÍA GENERAL DE LA NACIÓN**  
**UNIDAD DE PROTECCIÓN A VÍCTIMAS, TESTIGOS, PERITOS Y DEMÁS INTERVINIENTES**  
**Cuadro 4. NÚMERO DE ATENCIONES EN LOS PROCESOS PENALES, POR ÁREA GEOGRÁFICA, SEGÚN TIPOS DE SERVICIOS BRINDADOS:**  
**DEL 1 ENERO AL 31 DE DICIEMBRE DEL 2020 (P)**

Tipos de Servicios	Total	Área Geográfica										
		Panamá	San Miguelito	Panamá Oeste	Colón	Darién	Coclé	Veraguas	Herrera	Los Santos	Chiriquí	Bocas Del Toro
<b>Total...</b>	<b>22,656</b>	<b>4,750</b>	<b>1,652</b>	<b>3,743</b>	<b>1,049</b>	<b>2,007</b>	<b>2,466</b>	<b>829</b>	<b>1,346</b>	<b>1,198</b>	<b>1,399</b>	<b>2,217</b>
Servicio Psicológica	14,977	4,047	1,379	2,807	653	795	1,119	578	566	683	1,069	1,281
Servicio de Trabajo Social	5,043	553	202	748	184	1,212	756	147	406	201	329	305
Servicio Legal	2,636	150	71	188	212	0	591	104	374	314	1	631

Nota(P): Esta información corresponde a datos preliminares.  
 (1) Cabe mencionar que a una víctima se le pueden brindar más de una atención.

Fuente: Unidad de Protección a Víctimas, Testigos, Peritos y Demás Intervinientes a Nivel Nacional.

Gráfico 2. CANTIDAD DE ATENCIONES REALIZADAS DE LA UNIDAD DE PROTECCIÓN A VÍCTIMAS, TESTIGOS, PERITOS Y DEMÁS INTERVINIENTES  
 EN LOS PROCESOS PENALES, POR ÁREA GEOGRÁFICA, POR TIPO DE ATENCIÓN BRINDADA:  
 DEL 1 ENERO AL 31 DE DICIEMBRE DEL 2020 (P)



Fuente: Unidad de Protección a Víctimas, Testigos, Peritos y Demás Intervinientes a Nivel Nacional.



**MINISTERIO PÚBLICO**  
**PROCURADURÍA GENERAL DE LA NACIÓN**  
**UNIDAD DE PROTECCIÓN A VÍCTIMAS, TESTIGOS, PERITOS Y DEMÁS INTERVINIENTES**  
**Cuadro 5. NÚMERO DE PERSONAS ATENDIDAS EN LOS PROCESOS PENALES; POR ÁREA GEOGRÁFICA, SEGÚN TIPO DE RELACIÓN CON LA VÍCTIMA:**  
**DEL 1 ENERO AL 31 DE DICIEMBRE DEL 2020 (P)**

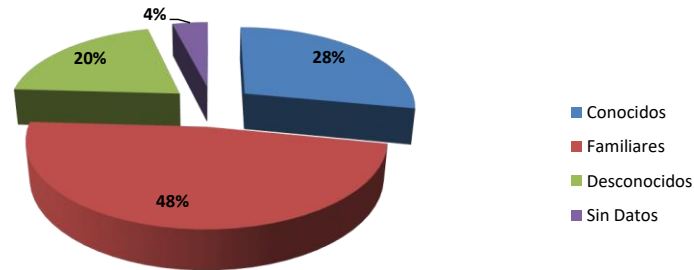
Relación con la víctima	Total	Área Geográfica										
		Panamá	San Miguelito	Panamá Oeste	Colón	Darién	Coclé	Veraguas	Herrera	Los Santos	Chiriquí	Bocas Del Toro
<b>Total...</b>	<b><u>16,199</u></b>	<b><u>4,290</u></b>	<b><u>1,371</u></b>	<b><u>2,293</u></b>	<b><u>752</u></b>	<b><u>1,394</u></b>	<b><u>1,230</u></b>	<b><u>733</u></b>	<b><u>812</u></b>	<b><u>794</u></b>	<b><u>1,099</u></b>	<b><u>1,431</u></b>
Conocidos	<b><u>4,539</u></b>	888	481	690	216	232	194	281	195	309	420	633
Familiares	<b><u>7,757</u></b>	2,383	714	932	394	774	646	290	500	344	500	280
Desconocidos	<b><u>3,263</u></b>	1,019	174	582	32	316	293	147	23	27	133	517
Sin Datos	<b><u>640</u></b>	0	2	89	110	72	97	15	94	114	46	1

Nota(P): Esta información corresponde a datos preliminares.

(1) Los sin datos corresponden aquellos donde no se cuenta con la especificación de la relación de la víctima.

Fuente: Unidad de Protección a Víctimas, Testigos, Peritos y Demás Intervinientes a Nivel Nacional.

**Gráfico 3. DISTRIBUCIÓN PORCENTUAL NÚMERO DE ATENCIONES EN LOS PROCESOS PENALES; A NIVEL NACIONAL,**  
**POR ÁREA GEOGRÁFICA SEGÚN TIPO DE RELACIÓN CON LA VÍCTIMA:**  
**DEL 1 ENERO AL 31 DE DICIEMBRE DEL 2020 (P)**



Fuente: Unidad de Protección a Víctimas, Testigos, Peritos y Demás Intervinientes a Nivel Nacional.

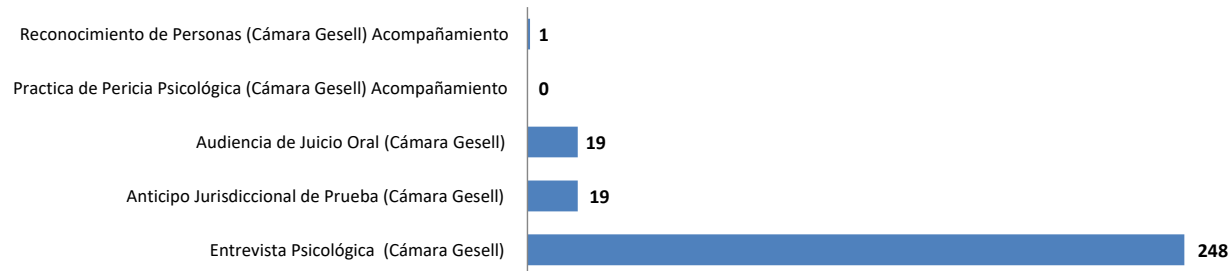


**MINISTERIO PÚBLICO**  
**PROCURADURÍA GENERAL DE LA NACIÓN**  
**UNIDAD DE PROTECCIÓN A VÍCTIMAS, TESTIGOS, PERITOS Y DEMÁS INTERVINIENTES**  
**Cuadro 6. CANTIDAD DE ATENCIONES EN CÁMARA GESELL REALIZADAS EN LOS PROCESOS PENALES, POR ÁREA GEOGRÁFICA SEGÚN, TIPOS DE SERVICIOS BRINDADOS:**  
**DEL 1 ENERO AL 31 DE DICIEMBRE DEL 2020 (P)**

Tipos de Servicios	Área Geográfica						
	Total	Panamá	Panamá Oeste	Herrera	Los Santos	Chiriquí	Bocas Del Toro
<b>Total...</b>	<b>287</b>	<b>136</b>	<b>114</b>	<b>10</b>	<b>4</b>	<b>10</b>	<b>13</b>
Entrevista Psicológica (Cámara Gesell)	248	121	99	8	4	3	13
Anticipo Jurisdiccional de Prueba (Cámara Gesell)	19	8	5	2	0	4	0
Audiencia de Juicio Oral (Cámara Gesell)	19	7	10	0	0	2	0
Practica de Pericia Psicológica (Cámara Gesell) Acompañamiento	0	0	0	0	0	0	0
Reconocimiento de Personas (Cámara Gesell) Acompañamiento	1	0	0	0	0	1	0

Nota(P): Esta información corresponde a datos preliminares.  
Fuente: Unidad de Protección a Víctimas, Testigos, Peritos y Demás Intervinientes a Nivel Nacional.

**Gráfico 4. CANTIDAD DE ATENCIONES DE CÁMARA DE GESELL REALIZADAS DE LOS PROCESOS PENALES A NIVEL NACIONAL, POR TIPOS DE SERVICIOS BRINDADOS:**  
**DEL 1 ENERO AL 31 DE DICIEMBRE DEL 2020 (P)**



Fuente: Unidad de Protección a Víctimas, Testigos, Peritos y Demás Intervinientes a Nivel Nacional.



MINISTERIO PÚBLICO

PROCURADURÍA GENERAL DE LA NACIÓN

UNIDAD DE PROTECCIÓN A VÍCTIMAS, TESTIGOS, PERITOS Y DEMÁS INTERVINIENTES

Cuadro 7. CANTIDAD DE ATENCIONES DE CÁMARA GESELL REALIZADAS, EN LOS PROCESOS PENALES, POR SEXO Y RANGO EDAD SEGÚN TIPO DE DELITOS GENÉRICOS: DEL 1 ENERO AL 31 DE DICIEMBRE DEL 2020 (P)

Delitos genéricos	Total (1)	Sexo y Rango Edad											
		Femenino						Masculino					
		0 -9	10 -17	18 -29	30 - 49	50 y Más	SIN DATOS	0 -9	10 -17	18 -29	30 - 49	50 y Más	SIN DATOS
<b>Total...</b>	<b>287</b>	<b>132</b>	<b>84</b>	<b>1</b>	<b>1</b>	<b>0</b>	<b>4</b>	<b>41</b>	<b>19</b>	<b>1</b>	<b>0</b>	<b>0</b>	<b>4</b>
Delitos Contra La Vida y La Integridad Personal	7	3	1	0	0	0	0	0	2	0	0	0	1
Delitos Contra La Libertad	0	0	0	0	0	0	0	0	0	0	0	0	0
Delitos Contra La Libertad E Integridad Sexual	251	126	71	1	1	0	4	32	12	1	0	0	3
Delitos Contra El Honor de La Persona Natural	0	0	0	0	0	0	0	0	0	0	0	0	0
Delitos Contra El Orden Jurídico Familiar y El Estado Civil	25	2	11	0	0	0	0	7	5	0	0	0	0
Delitos Contra El Patrimonio Económico	4	1	1	0	0	0	0	2	0	0	0	0	0
Delitos Contra El Orden Económico	0	0	0	0	0	0	0	0	0	0	0	0	0
Delitos Contra La Seguridad Jurídica de Los Medios Electrónicos	0	0	0	0	0	0	0	0	0	0	0	0	0
Delitos Contra La Seguridad Colectiva	0	0	0	0	0	0	0	0	0	0	0	0	0
Delitos Contra La Administración Pública	0	0	0	0	0	0	0	0	0	0	0	0	0
Delitos Contra La Fe Pública	0	0	0	0	0	0	0	0	0	0	0	0	0
Delitos Contra La Administración de Justicia	0	0	0	0	0	0	0	0	0	0	0	0	0
Delitos Contra El Ambiente y El Ordenamiento Territorial	0	0	0	0	0	0	0	0	0	0	0	0	0
Delitos Contra La Personalidad Jurídica del Estado	0	0	0	0	0	0	0	0	0	0	0	0	0
Delitos Contra La Humanidad	0	0	0	0	0	0	0	0	0	0	0	0	0
Sin Datos (1)	0	0	0	0	0	0	0	0	0	0	0	0	0

Nota(P): Esta información corresponde a datos preliminares.

(1) Los datos sin definir corresponden aquellos donde no se cuenta con el delito genérico.

Fuente: Unidad de Protección a Víctimas, Testigos, Peritos y Demás Intervinientes a Nivel Nacional.