



MINISTERIO PÚBLICO  
PROCURADURÍA GENERAL DE LA NACIÓN

CUADRO 1. NÚMERO DE DENUNCIAS RECEPTADAS EN LAS FISCALÍAS SUPERIORES DE ADOLESCENTES DE HECHO DELICTIVO OCURRIDOS, A NIVEL NACIONAL, POR ÁREA GEOGRÁFICA DEL 1 DE ENERO AL 31 DE DICIEMBRE DEL 2020 (P)

Área Geográfica (1)	Cantidad (2)
Total...	<b>3,005</b>
Panamá	780
San Miguelito	262
Panamá Oeste	436
Colón	281
Darién	61
Veraguas	152
Coclé	152
Chiriquí	425
Bocas del Toro	255
Los Santos	98
Herrera	103

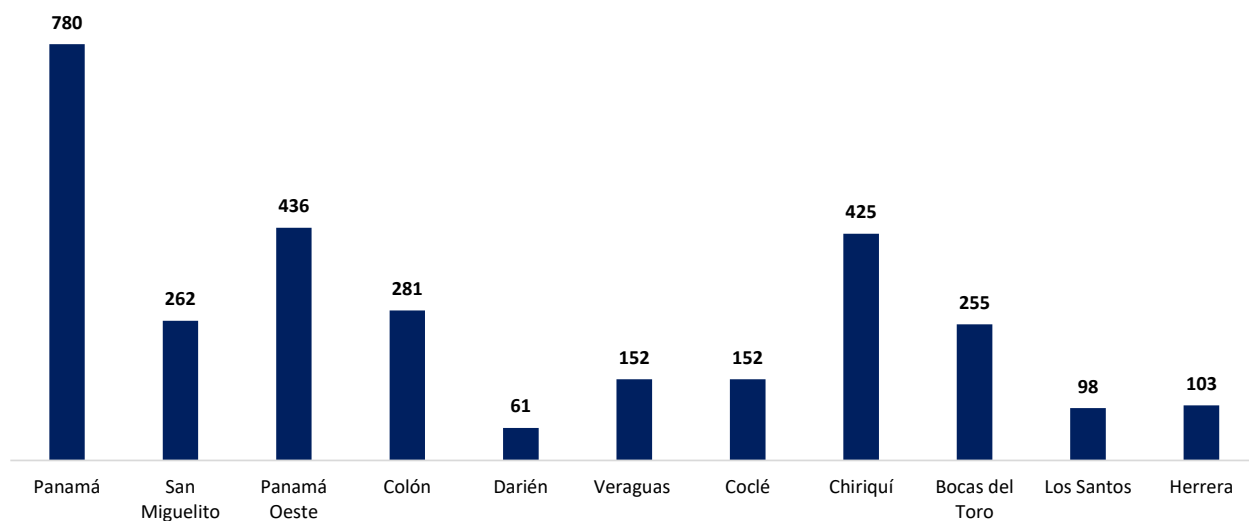
(P) Cifras preliminares.

(1) Las noticias criminales presentadas corresponden al lugar de ocurrencia del hecho.

(2) Los Datos mostrados en este cuadro corresponden a los 2 Sistemas procesales.

Fuente: Centro de Estadísticas, Ministerio Público, Fiscalías Superiores de Adolescentes a Nivel Nacional.

GRÁFICO 1. NÚMERO DE DENUNCIAS RECEPTADAS EN LAS FISCALÍAS SUPERIORES DE ADOLESCENTES DE HECHO DELICTIVO OCURRIDOS, A NIVEL NACIONAL, POR ÁREA GEOGRÁFICA DEL 1 DE ENERO AL 31 DE DICIEMBRE DEL 2020 (P)



Fuente: Centro de Estadísticas, Ministerio Público, Fiscalías Superiores de Adolescentes a Nivel Nacional.



**MINISTERIO PÚBLICO  
PROCURADURÍA GENERAL DE LA NACIÓN**

**CUADRO 2. NÚMERO DE DENUNCIAS RECEPTADAS EN LAS FISCALÍAS SUPERIORES DE ADOLESCENTES DE HECHO DELICTIVO OCURRIDOS, A NIVEL NACIONAL, POR DISTRITO JUDICIAL, SEGÚN DELITO GÉNÉRICO DEL 1 DE ENERO AL 31 DE DICIEMBRE DEL 2020 (P)**

Delitos Genéricos (1)	Total (2)	Primer Distrito Judicial	Segundo Distrito Judicial	Tercer Distrito Judicial	Cuarto Distrito Judicial
<b>Total...</b>	<b>3,005</b>	<b>1820</b>	<b>304</b>	<b>680</b>	<b>201</b>
Título I -Delitos contra la Vida y la Integridad Personal	465	328	42	72	23
Título II -Delitos contra la Libertad	26	16	2	6	2
Título III -Delitos contra la Libertad e Integridad Sexual	997	480	142	304	71
Título IV -Delitos contra el Honor de la Persona Natural	4	4	0	0	0
Título V -Delitos contra el Orden Jurídico Familiar y el Estado Civil	363	211	43	61	48
Título VI -Delitos contra el Patrimonio Económico	778	532	48	162	36
Título VII -Delitos contra el Orden Económico	1	1	0	0	0
Título VIII -Delitos contra la Seguridad Jurídica de los Medios de Comunicación Social	2	2	0	0	0
Título IX -Delitos contra la Seguridad Colectiva	338	232	23	66	17
Título X - Delitos contra la Administración Pública	3	1	1	1	0
Título XI - Delitos contra la Fe Pública	9	4	2	2	1
Título XII -Delitos contra la Administración de Justicia	5	3	0	2	0
Título XIII -Delitos contra el Ambiente y el Ordenamiento Territorial	14	6	1	4	3
Título XIV -Delitos contra la Personalidad Jurídica del Estado	0	0	0	0	0
Título XV - Delitos contra la Humanidad	0	0	0	0	0

(P) Cifras preliminares.

(1) Las noticias criminales presentadas corresponden al lugar de ocurrencia del hecho.

(2) Los Datos mostrados en este cuadro corresponden a los 2 Sistemas procesales.

Fuente: Centro de Estadísticas, Ministerio Público, Fiscalías Superiores de Adolescentes a Nivel Nacional.

**GRÁFICO 2. NÚMERO DE DENUNCIAS RECEPTADAS EN LAS FISCALÍAS SUPERIORES DE ADOLESCENTES DE HECHO DELICTIVO OCURRIDOS, A NIVEL NACIONAL, POR DELITO GÉNÉRICO DEL 1 DE ENERO AL 31 DE DICIEMBRE DEL 2020 (P)**



Fuente: Centro de Estadísticas, Ministerio Público, Fiscalías Superiores de Adolescentes a Nivel Nacional.



MINISTERIO PÚBLICO  
 PROCURADURÍA GENERAL DE LA NACIÓN

CUADRO 3. NÚMERO DE AUDIENCIAS REALIZADAS EN LAS FISCALÍAS SUPERIORES DE ADOLESCENTES A NIVEL NACIONAL, POR DISTRITO JUDICIAL, SEGÚN TIPO DE AUDIENCIA:  
 DEL 1 DE ENERO AL 31 DE DICIEMBRE DEL 2020 (P)

Tipo de Audiencia (1)	TOTAL	Primer Distrito Judicial	Segundo Distrito Judicial	Tercer Distrito Judicial	Cuarto Distrito Judicial
<b>TOTAL...</b>	<b>3,141</b>	<b>2457</b>	<b>356</b>	<b>220</b>	<b>108</b>
Audiencias de Control	224	210	10	4	0
Audiencias de Legalización de Aprehesión	213	179	14	20	0
Audiencias de Formulación de Imputación	449	327	91	31	0
Audiencias de Medidas Cautelares Aplicadas	247	215	11	21	0
Audiencias de Juicio Oral	34	11	1	3	19
Audiencias de validación de acuerdo de Mediación	14	2	7	1	4
Audiencias de Suspensión del Proceso Sujeto a Condiciones	130	56	51	13	10
Audiencias de Acuerdos de Pena	250	177	38	29	6
Audiencias Ante el Juez de Cumplimiento	440	402	1	36	1
Audiencias Innominada	296	210	29	16	41
Audiencias de Incautación de Datos	54	40	1	13	0
Audiencias de Disposición de Evidencia	93	71	15	5	2
Audiencias de Reemplazo de Medida Cautelar	23	21	1	1	0
Audiencias Medidas de Protección	0	0	0	0	0
Audiencias de Prueba Anticipada	0	0	0	0	0
Audiencias de Desistimiento	2	0	2	0	0
Audiencias de Acusación/ Para Acuerdo de Pena	135	100	34	0	1
Audiencias de Derivación a Mediación	2	2	0	0	0
Audiencias de Acumulación de Casos	5	3	1	1	0
Audiencias de Criterio de Oportunidad	1	0	1	0	0
Audiencias de Afectación de Derechos	7	5	0	2	0
Audiencias de Secuestro Penal	0	0	0	0	0
Audiencias de Apelación	0	0	0	0	0
Audiencias de Fase Intermedia (Acusación y Sobreseimiento)	55	38	13	4	0
Audiencias de Lectura de Sentencia	242	202	0	19	21
Audiencias de Revisión de Acuerdo de mediación	0	0	0	0	0
Audiencias de Revocatoria del Proceso Sujeto a Condiciones	0	0	0	0	0
Audiencias de Revisión de la Medida	38	35	1	1	1
Audiencias de Revisión de archivos	2	1	1	0	0
Audiencias de Extinción de la Acción Penal	24	4	20	0	0
Audiencia Preliminar	13	0	13	0	0
Audiencia Ordinaria	1	1	0	0	0
Audiencia de Cumplimiento	147	145	0	0	2

(P) Cifras preliminares.

(1) Los Datos mostrados en este cuadro corresponden a los 2 Sistemas procesales.

Fuente: Centro de Estadísticas, Ministerio Público, Fiscalías Superiores de Adolescentes a Nivel Nacional.



**MINISTERIO PÚBLICO  
PROCURADURÍA GENERAL DE LA NACIÓN**

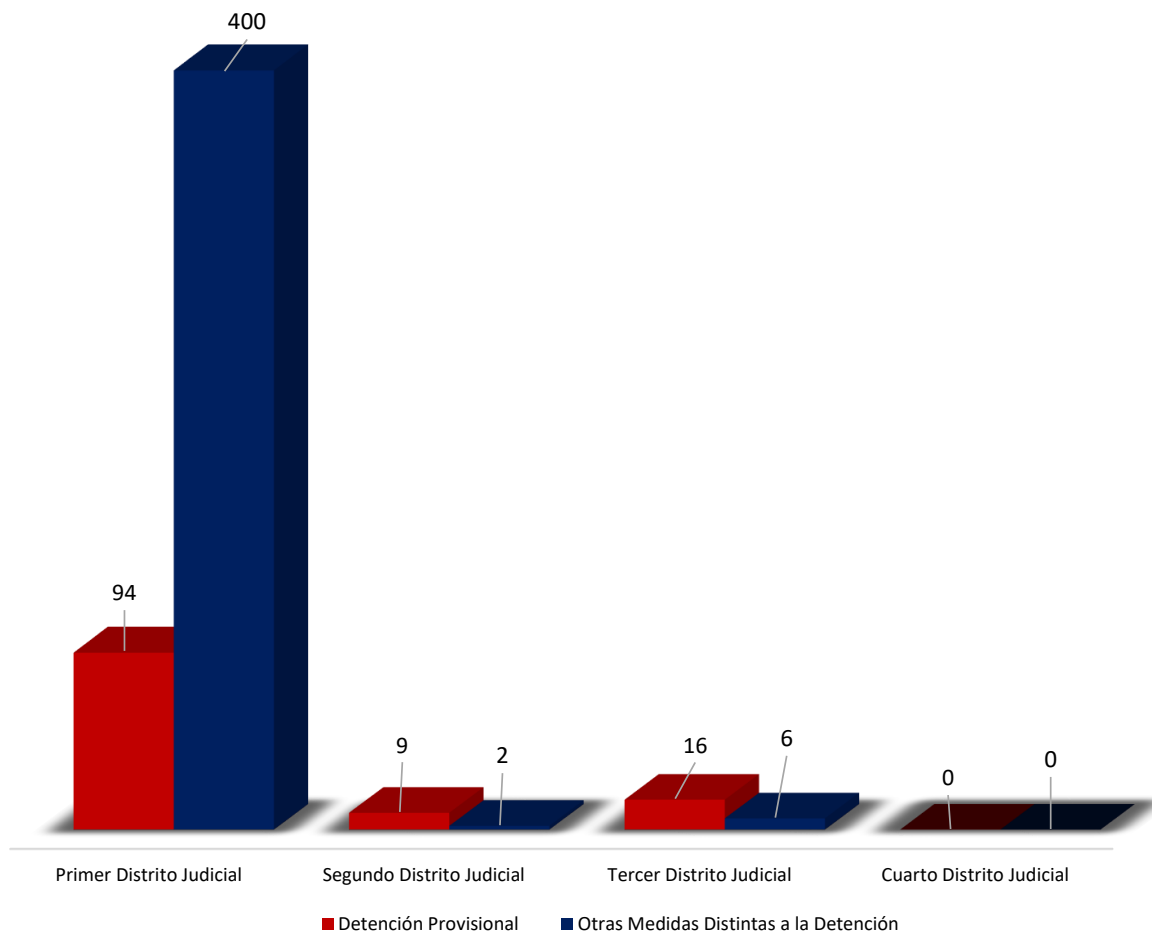
**CUADRO 4. NÚMEROS DE MEDIDAS CAUTELARES APLICADAS EN LAS FISCALÍAS SUPERIORES DE ADOLESCENTES A NIVEL NACIONAL, POR DISTRITO JUDICIAL, SEGÚN TIPO DE MEDIDA:  
DEL 1 DE ENERO AL 31 DE DICIEMBRE DEL 2020 (P)**

Medidas Aplicadas	TOTAL	Distrito Judicial			
		Primer Distrito Judicial	Segundo Distrito Judicial	Tercer Distrito Judicial	Cuarto Distrito Judicial
<b>TOTAL...</b>	<b>527</b>	<b>494</b>	<b>11</b>	<b>22</b>	<b>0</b>
Detención Provisional	119	94	9	16	0
Otras Medidas Distintas a la Detención	408	400	2	6	0

(P) Cifras preliminares.

Fuente: Centro de Estadísticas, Ministerio Público, Fiscalías Superiores de Adolescentes a Nivel Nacional.

**GRÁFICO 3. NÚMEROS DE MEDIDAS CAUTELARES APLICADAS EN LAS FISCALÍAS SUPERIORES DE ADOLESCENTES A NIVEL NACIONAL, POR DISTRITO JUDICIAL, SEGÚN TIPO DE MEDIDA  
DEL 1 DE ENERO AL 31 DE DICIEMBRE DEL 2020 (P)**



Fuente: Centro de Estadísticas, Ministerio Público, Fiscalías Superiores de Adolescentes a Nivel Nacional.



MINISTERIO PÚBLICO  
PROCURADURÍA GENERAL DE LA NACIÓN

CUADRO 5. NÚMEROS DE CAUSAS EGRESADAS DEFINITIVAS EN LAS FISCALÍAS SUPERIORES DE ADOLESCENTES A NIVEL NACIONAL, POR DISTRITO JUDICIAL, SEGÚN TIPO: DEL 1 DE ENERO AL 31 DE DICIEMBRE DEL 2020 (P)

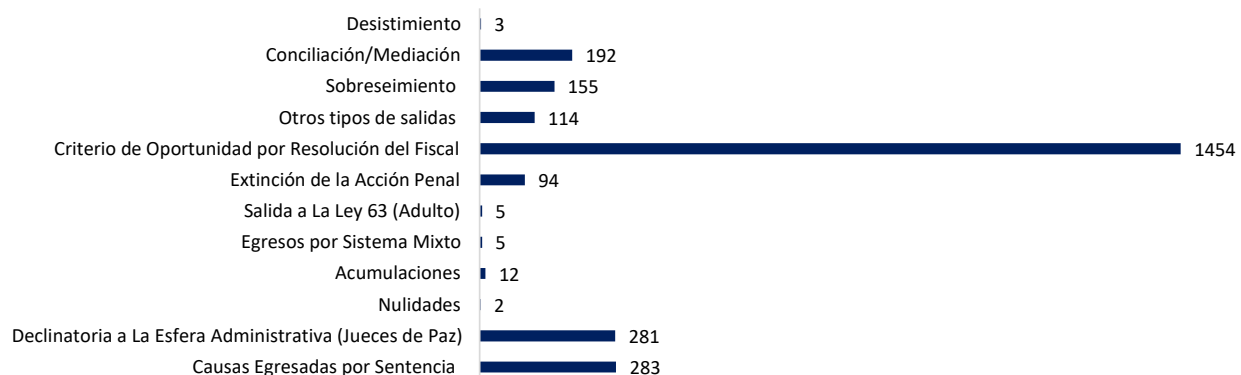
Tipos de salidas Definitivas	TOTAL (2)	Distrito Judicial			
		Primer Distrito Judicial	Segundo Distrito Judicial	Tercer Distrito Judicial	Cuarto Distrito Judicial
<b>Total....</b>	<b><u>2,641</u></b>	<b><u>1,590</u></b>	<b><u>252</u></b>	<b><u>563</u></b>	<b><u>236</u></b>
Causas Egresadas por Sentencia	<u>283</u>	195	36	30	22
Declinatoria a La Esfera Administrativa (Jueces de Paz)	<u>281</u>	119	24	105	33
Nulidades	<u>2</u>	1	0	1	0
Acumulaciones	<u>12</u>	6	1	2	3
Egresos por Sistema Mixto	<u>5</u>	5	0	0	0
Salida a La Ley 63 (Adulto)	<u>5</u>	5	0	0	0
Extinción de la Acción Penal	<u>94</u>	26	41	23	4
Criterio de Oportunidad por Resolución del Fiscal	<u>1454</u>	1044	106	262	42
Otros tipos de salidas	<u>114</u>	11	36	29	38
Sobreseimiento	<u>155</u>	15	5	107	28
Conciliación/Mediación	<u>192</u>	119	3	4	66
Desistimiento	<u>3</u>	3	0	0	0
Sobreseimiento Provisional	<u>2</u>	2	0	0	0
Otras Solicitudes	<u>4</u>	4	0	0	0
Archivo de Expediente	<u>21</u>	21	0	0	0
Solicitud Declinatoria	<u>13</u>	13	0	0	0
Salidas de expediente - reingreso	<u>1</u>	1	0	0	0

(P) Cifras preliminares.

(1) Los Datos mostrados en este cuadro corresponden a los 2 Sistemas procesales.

Fuente: Centro de Estadísticas, Ministerio Público, Fiscalías Superiores de Adolescentes a Nivel Nacional.

GRÁFICO 4. NÚMEROS DE CAUSAS EGRESADAS DEFINITIVAS EN LAS FISCALÍAS SUPERIORES DE ADOLESCENTES A NIVEL NACIONAL, POR DISTRITO JUDICIAL, SEGÚN TIPO DEL 1 DE ENERO AL 31 DE DICIEMBRE DEL 2020 (P)



Fuente: Centro de Estadísticas, Ministerio Público, Fiscalías Superiores de Adolescentes a Nivel Nacional.



MINISTERIO PÚBLICO

PROCURADURÍA GENERAL DE LA NACIÓN

**CUADRO 6. NÚMERO DE SENTENCIAS EN LAS FISCALÍAS SUPERIORES DE ADOLESCENTES A NIVEL NACIONAL, POR DISTRITO JUDICIAL, SEGÚN TIPO DE PROCEDIMIENTO DEL 1 DE ENERO AL 31 DE DICIEMBRE DEL 2020 (P)**

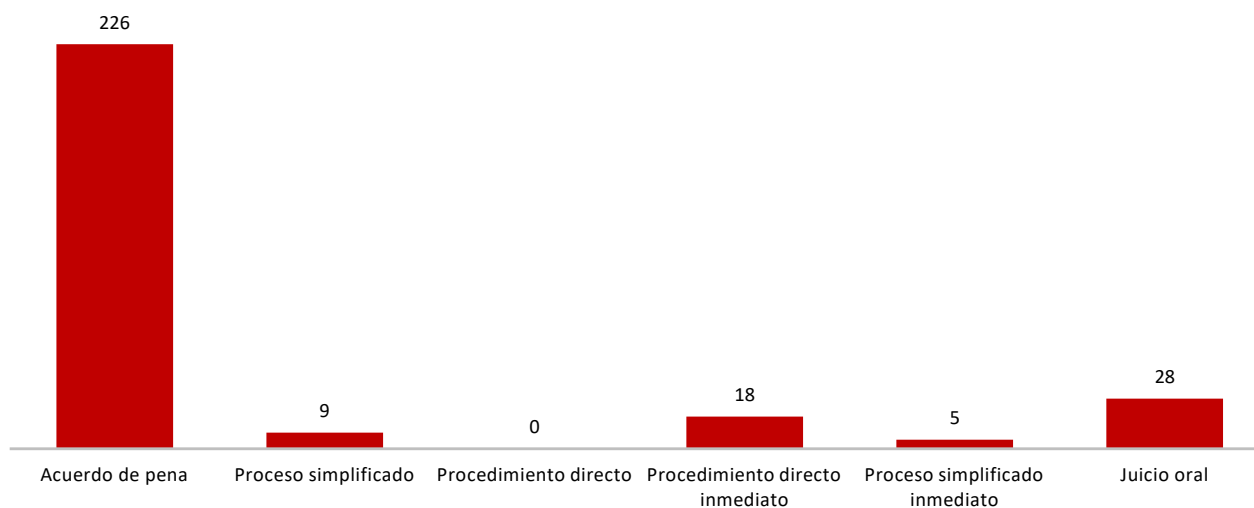
Tipo de Procedimiento (1)	TOTAL	Distrito Judicial			
		Primer Distrito Judicial	Segundo Distrito Judicial	Tercer Distrito Judicial	Cuarto Distrito Judicial
<b>Total...</b>	<b>286</b>	<b>198</b>	<b>37</b>	<b>27</b>	<b>24</b>
Acuerdo de pena	226	159	36	25	6
Proceso simplificado	9	9	0	0	0
Procedimiento directo	0	0	0	0	0
Procedimiento directo inmediato	18	18	0	0	0
Proceso simplificado inmediato	5	4	0	0	1
Juicio oral	28	8	1	2	17

(P) Cifras preliminares.

(1) La información presentada en este cuadro corresponde a datos por carpeta.

Fuente: Centro de Estadísticas, Ministerio Público, Fiscalías Superiores de Adolescentes a Nivel Nacional.

**GRÁFICO 5. NÚMERO DE SENTENCIAS EN LAS FISCALÍAS SUPERIORES DE ADOLESCENTES A NIVEL NACIONAL, POR DISTRITO JUDICIAL, SEGÚN TIPO DE PROCEDIMIENTO DEL 1 DE ENERO AL 31 DE DICIEMBRE DEL 2020 (P)**



Fuente: Centro de Estadísticas, Ministerio Público, Fiscalías Superiores de Adolescentes a Nivel Nacional.



**MINISTERIO PÚBLICO  
PROCURADURÍA GENERAL DE LA NACIÓN**

**CUADRO 7. NÚMERO DE SENTENCIA EN LAS FISCALÍAS SUPERIORES DE ADOLESCENTES A NIVEL NACIONAL, POR DISTRITO JUDICIAL, SEGÚN TIPO DE FALLÓ DEL 1 DE ENERO AL 31 DE DICIEMBRE DEL 2020 (P)**

Fallo de las Sentencias (1)	TOTAL (2)	Distrito Judicial (3)			
		Primer Distrito Judicial	Segundo Distrito Judicial	Tercer Distrito Judicial	Cuarto Distrito Judicial
<b>Total...</b>	<b>295</b>	<b>198</b>	<b>39</b>	<b>34</b>	<b>24</b>
Condenatorio	293	196	39	34	24
Absolutorio	2	2	0	0	0
Mixta	0	0	0	0	0

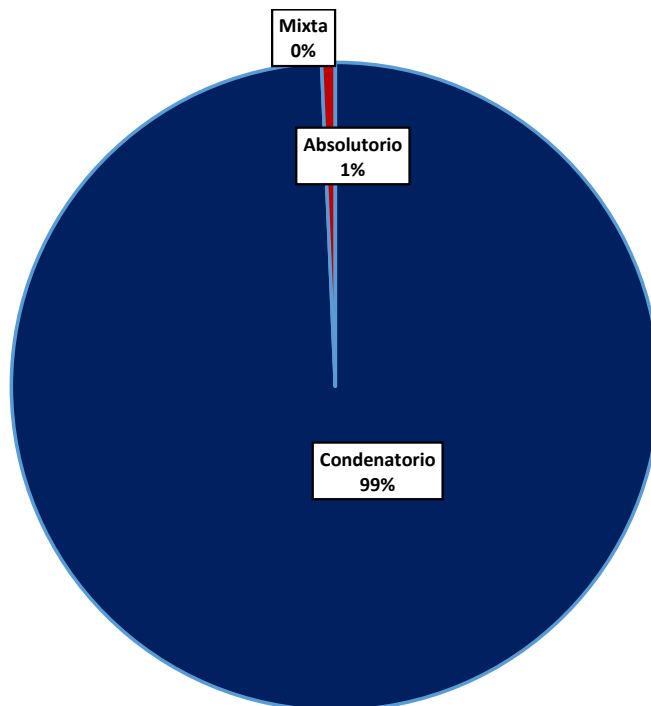
(P) Cifras preliminares.

(1) Los datos presentados en este cuadro corresponden a cifras por carpetas.

(2) Los Datos mostrados en este cuadro corresponden a los 2 Sistemas procesales.

Fuente: Centro de Estadísticas, Ministerio Público, Fiscalías Superiores de Adolescentes a Nivel Nacional.

**GRÁFICO 6. DISTRIBUCIÓN PORCENTUAL DE SENTENCIA EN LAS FISCALÍAS SUPERIORES DE ADOLESCENTES, A NIVEL NACIONAL, POR DISTRITO JUDICIAL, SEGÚN TIPO DE FALLÓ DEL 1 DE ENERO AL 31 DE DICIEMBRE DEL 2020 (P)**



Fuente: Centro de Estadísticas, Ministerio Público, Fiscalías Superiores de Adolescentes a Nivel Nacional.



MINISTERIO PÚBLICO  
 PROCURADURÍA GENERAL DE LA NACIÓN

CUADRO 8. NÚMERO DE MÉTODOS ALTERNOS DE SOLUCIÓN DE CONFLICTO APLICADOS EN LAS FISCALÍAS SUPERIORES DE ADOLESCENTES A NIVEL NACIONAL, POR DISTRITO JUDICIAL, SEGÚN TIPO DEL 1 DE ENERO AL 31 DE DICIEMBRE DEL 2020 (P)

Métodos Alternos (1)	TOTAL (2)	Distrito Judicial			
		Primer Distrito Judicial	Segundo Distrito Judicial	Tercer Distrito Judicial	Cuarto Distrito Judicial
<b>Total....</b>	<b><u>2,300</u></b>	<b><u>1,638</u></b>	<b><u>215</u></b>	<b><u>314</u></b>	<b><u>133</u></b>
Acuerdo de pena	<u>247</u>	174	38	29	6
Principio de Oportunidad	<u>1444</u>	1034	106	262	42
Desistimiento	<u>10</u>	5	4	1	0
Conciliación y Mediación	<u>475</u>	369	18	13	75
Suspensión a sujeto a condición	<u>124</u>	56	49	9	10

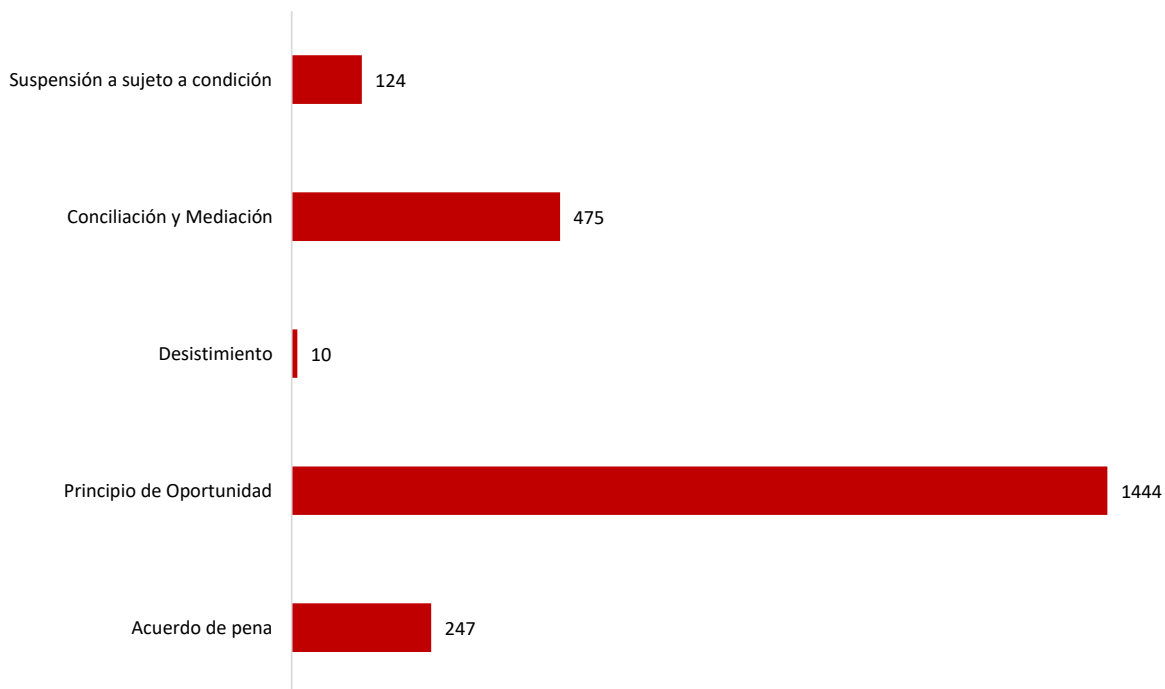
(P) Cifras preliminares.

(1) Los datos presentados en este cuadro corresponden a cifras por personas.

(2) Los Datos mostrados en este cuadro corresponden a los 2 Sistemas procesales.

Fuente: Centro de Estadísticas, Ministerio Público, Fiscalías Superiores de Adolescentes a Nivel Nacional.

GRÁFICO 7. NÚMERO DE MÉTODOS ALTERNOS DE SOLUCIÓN DE CONFLICTO APLICADOS EN LAS FISCALÍAS SUPERIORES DE ADOLESCENTES A NIVEL NACIONAL, POR DISTRITO JUDICIAL, SEGÚN TIPO DEL 1 DE ENERO AL 31 DE DICIEMBRE DEL 2020 (P)



Fuente: Centro de Estadísticas, Ministerio Público, Fiscalías Superiores de Adolescentes a Nivel Nacional.