



MINISTERIO PÚBLICO
PROCURADURÍA GENERAL DE LA NACIÓN

Cuadro 1. NÚMERO DE DENUNCIAS RECEPTADAS EN EL SISTEMA PENAL ACUSATORIO DE HECHOS DELICTIVOS OCURRIDOS EN EL PRIMER DISTRITO JUDICIAL DE PANAMÁ, POR TIPO DE INGRESO, SEGÚN UNIDAD RECEPTORA: DEL 1 AL 30 DE NOVIEMBRE DE 2020.(P)

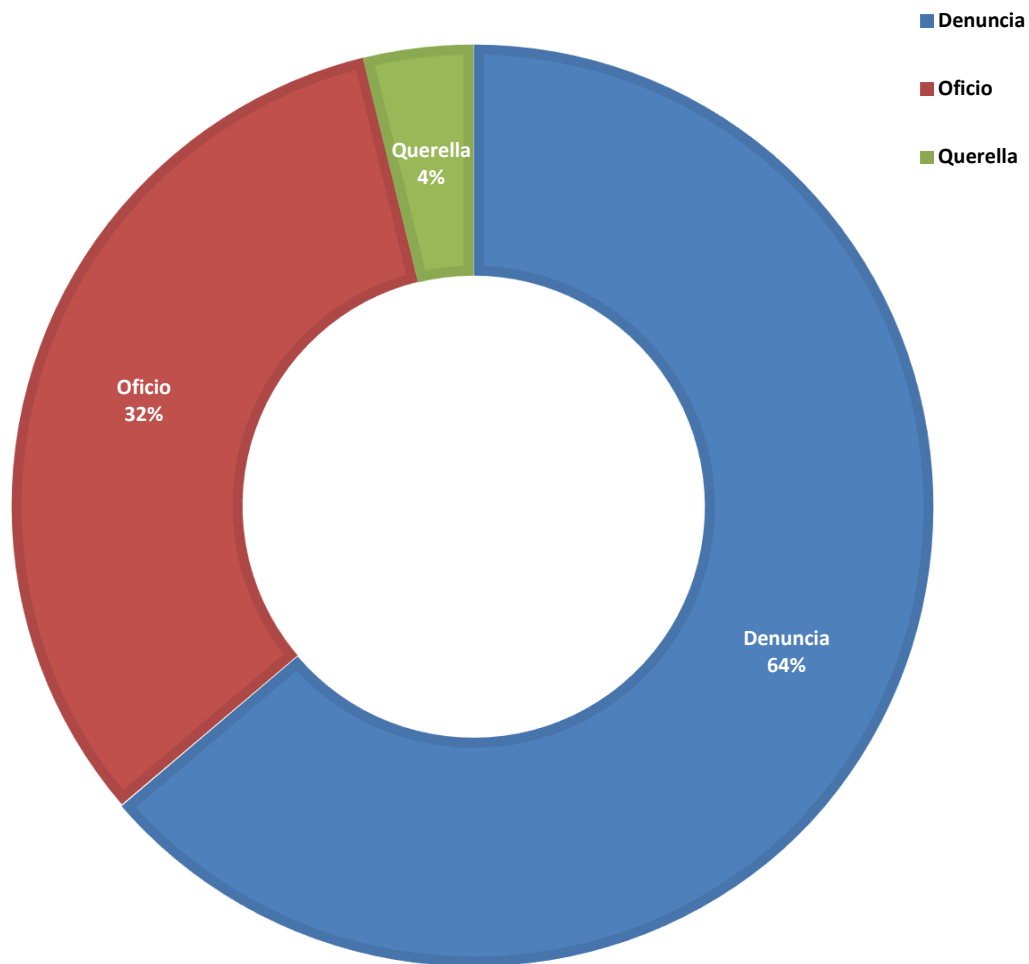
Unidad Receptora (1)	Total...	Tipo de Ingreso		
		Denuncia	Oficio	Querella
TOTAL...	<u>4199</u>	<u>2678</u>	<u>1360</u>	<u>161</u>
Unidades de Atención Primaria Sede principal de Panamá	<u>544</u>	446	71	27
Sub Regionales de Atención Primaria de Panamá	<u>796</u>	567	180	49
Sub-Secretaría General - Despacho Superior	<u>5</u>	3	1	1
Unidades de Atención Primaria de Familia	<u>334</u>	211	117	6
Sede Principal Sección de Homicidios Panamá	<u>31</u>	3	27	1
Unidades de Atención Primaria Especializadas de Drogas	<u>213</u>	1	212	-
Unidades de Atención Primaria Especializadas Delincuencia Organizada	<u>21</u>	6	14	1
Unidades de Atención Primaria Especializadas Anticorrupción	<u>47</u>	33	4	10
Unidades de Atención Primaria Especializada Propiedad Intelectual	<u>11</u>	9	2	-
Unidades de Atención Primaria Especializada en Delitos de Asociación Ilícita	<u>0</u>	-	-	-
Personerías de Panamá	<u>6</u>	3	3	-
Otras Unidades de Atención Primaria	<u>139</u>	108	28	3
Unidades de Atención Primaria Sede principal de San Miguelito	<u>365</u>	257	106	2
Unidad Receptora de Drogas de San Miguelito	<u>38</u>	1	37	-
Unidad Receptora de Familia de San Miguelito	<u>135</u>	87	48	-
Otras Unidades de Atención Primaria	<u>33</u>	25	6	2
Unidades de Atención Primaria Sede principal de Panamá Oeste	<u>241</u>	174	42	25
Sub Regional de Arraiján	<u>418</u>	277	123	18
Unidades de Atención Primaria de Familia	<u>136</u>	110	25	1
Unidades de Atención Primaria Especializadas de Droga	<u>32</u>	-	32	-
Personerías de Panamá Oeste	<u>117</u>	58	54	5
Otras Unidades de Atención Primaria	<u>20</u>	15	5	-
Unidades de Atención Primaria Sede principal de Colón	<u>280</u>	166	108	6
Unidades de Atención Primaria de Familia	<u>75</u>	46	28	1
Unidades de Atención Primaria Drogas de Colón	<u>35</u>	3	32	-
Personerías de Colón	<u>31</u>	23	7	1
Otras Unidades de Atención Primaria	<u>7</u>	6	-	1
Unidades de Atención Primaria Sede principal de Darién	<u>55</u>	24	30	1
Unidades de Atención Primaria de Familia	<u>8</u>	6	2	-
Unidades de Atención Primaria Drogas de Darién	<u>7</u>	-	7	-
Unidades de Atención Primaria Homicidio de Darién	<u>1</u>	-	1	-
Fiscalía Comarcal	<u>6</u>	3	3	-
Personerías de Darién	<u>9</u>	4	5	-
Otras Unidades de Atención Primaria	<u>3</u>	3	-	-

(1) Las noticias criminales presentadas corresponden al lugar de ocurrencia del hecho.

(P) Cifras preliminares.

Fuente: Centro de Estadísticas, Ministerio Público de Panamá, Plataforma del Sistema Penal Acusatorio.

Gráfica 1. DISTRIBUCIÓN PORCENTUAL DE LAS DENUNCIAS RECEPTADAS EN EL SISTEMA PENAL ACUSATORIO DE HECHOS DELICTIVOS OCURRIDOS EN EL PRIMER DISTRITO JUDICIAL DE PANAMÁ, POR TIPO DE INGRESO: DEL 1 AL 30 DE NOVIEMBRE DE 2020.(P)



Fuente: Centro de Estadísticas, Ministerio Público de Panamá, Plataforma del Sistema Penal Acusatorio.



MINISTERIO PÚBLICO
PROCURADURÍA GENERAL DE LA NACIÓN

Cuadro 2. NÚMERO DE DENUNCIAS RECEPTADAS EN EL SISTEMA PENAL ACUSATORIO DE HECHOS DELICTIVOS OCURRIDOS EN EL SISTEMA PENAL ACUSATORIO, EN EL PRIMER DISTRITO JUDICIAL DE PANAMÁ, POR CIRCUITO JUDICIAL, SEGÚN DELITOS GENÉRICOS: DEL 1 AL 30 DE NOVIEMBRE DE 2020.(P)

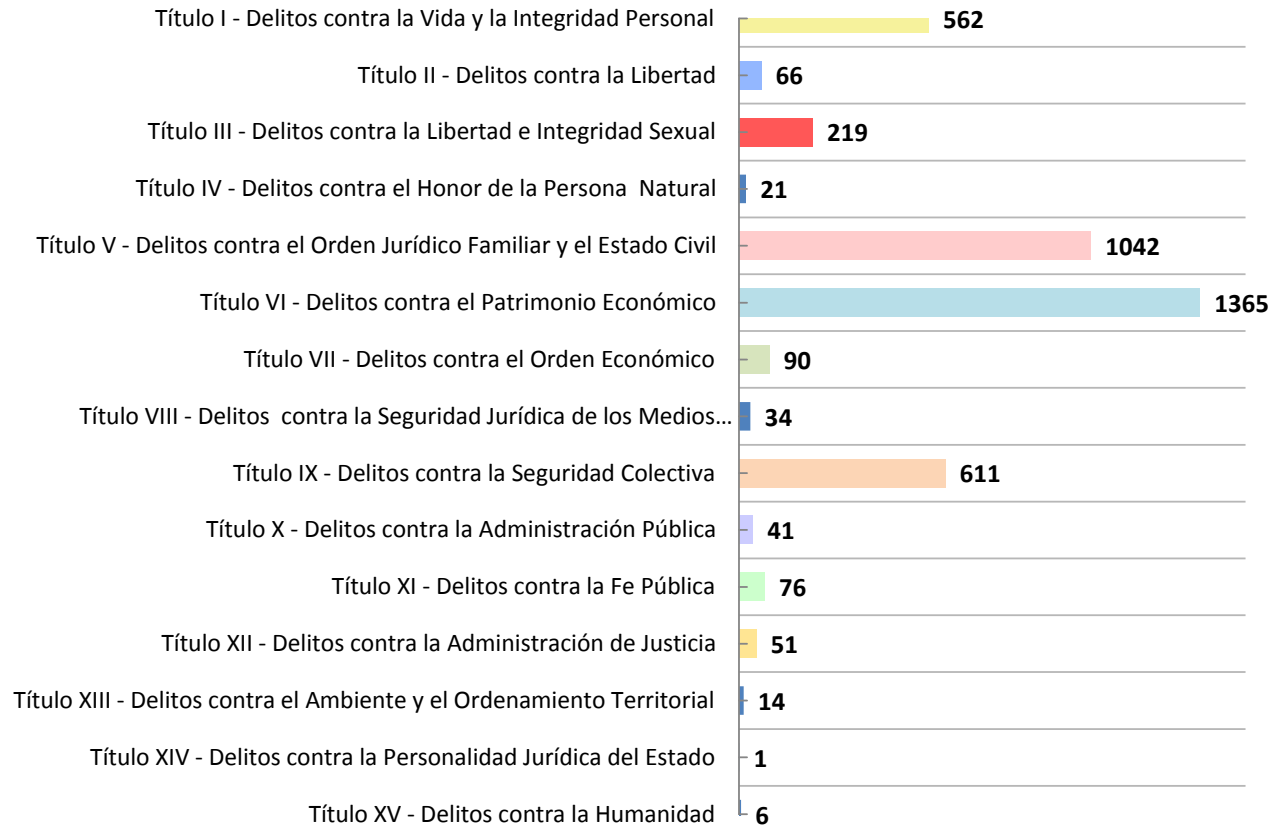
Delitos Genéricos (1)	Total...		Circuito Judicial				
	Número	Porcentaje	Panamá	San Miguelito	Panamá Oeste	Colón	Darién
TOTAL...	4199	100%	2147	571	964	428	89
Título I - Delitos contra la Vida y la Integridad Personal	<u>562</u>	13%	265	82	126	72	17
Título II - Delitos contra la Libertad	<u>66</u>	2%	40	5	15	6	0
Título III - Delitos contra la Libertad e Integridad Sexual	<u>219</u>	5%	90	35	47	29	18
Título IV - Delitos contra el Honor de la Persona Natural	<u>21</u>	1%	14	-	3	3	1
Título V - Delitos contra el Orden Jurídico Familiar y el Estado Civil	<u>1042</u>	25%	381	142	349	146	24
Título VI - Delitos contra el Patrimonio Económico	<u>1365</u>	33%	826	202	249	73	15
Título VII - Delitos contra el Orden Económico	<u>90</u>	2%	52	2	31	5	0
Título VIII - Delitos contra la Seguridad Jurídica de los Medios Electrónicos	<u>34</u>	1%	19	8	6	1	0
Título IX - Delitos contra la Seguridad Colectiva	<u>611</u>	15%	350	74	99	77	11
Título X - Delitos contra la Administración Pública	<u>41</u>	1%	26	7	4	4	0
Título XI - Delitos contra la Fe Pública	<u>76</u>	2%	45	8	17	6	0
Título XII - Delitos contra la Administración de Justicia	<u>51</u>	1%	27	6	14	3	1
Título XIII - Delitos contra el Ambiente y el Ordenamiento Territorial	<u>14</u>	0%	6	-	4	3	1
Título XIV - Delitos contra la Personalidad Jurídica del Estado	<u>1</u>	0%	1	-	-	-	0
Título XV - Delitos contra la Humanidad	<u>6</u>	0%	5	-	-	-	1

(1) Las noticias criminales presentadas corresponden al lugar de ocurrencia del hecho.

(P) Cifras preliminares.

Fuente: Centro de Estadísticas, Ministerio Público de Panamá, Plataforma del Sistema Penal Acusatorio.

Gráfica 2. NÚMERO DE DENUNCIAS RECEPTADAS EN EL SISTEMA PENAL ACUSATORIO DE HECHOS DELICTIVOS OCURRIDOS EN EL PRIMER DISTRITO JUDICIAL DE PANAMÁ, SEGÚN DELITOS GENÉRICOS: DEL 1 AL 30 DE NOVIEMBRE DE 2020.(P)



Fuente: Centro de Estadísticas, Ministerio Público de Panamá, Plataforma del Sistema Penal Acusatorio.



MINISTERIO PÚBLICO
PROCURADURÍA GENERAL DE LA NACIÓN

Cuadro 3. NÚMERO DE DENUNCIAS RECEPTADAS EN EL SISTEMA PENAL ACUSATORIO EN EL PRIMER DISTRITO JUDICIAL DE PANAMÁ, POR CIRCUITO JUDICIAL, SEGÚN EL TURNO EN QUE SE REGISTRA LA DENUNCIA: DEL 1 AL 30 DE NOVIEMBRE DE 2020.(P)

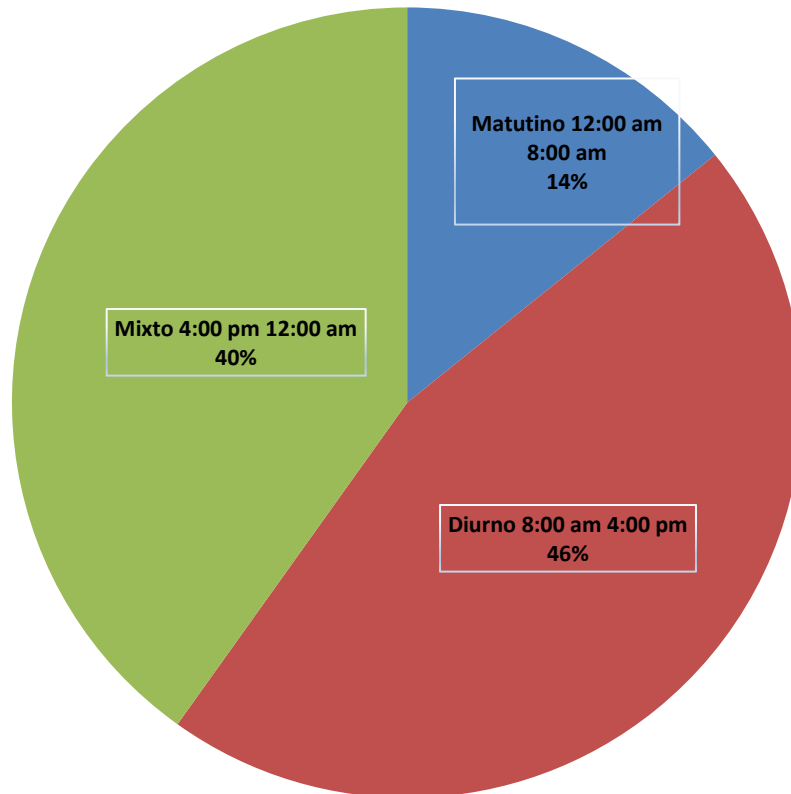
Turno en que se Registra la Denuncia (1)	Total...		Circuito Judicial				
	Número	Porcentaje	Panamá	San Miguelito	Panamá Oeste	Colón	Darién
TOTAL...	<u>4199</u>	<u>100%</u>	<u>2147</u>	<u>571</u>	<u>964</u>	<u>428</u>	<u>89</u>
Matutino 12:00 am 8:00 am	<u>597</u>	14%	270	83	160	71	13
Diurno 8:00 am 4:00 pm	<u>1917</u>	46%	995	258	438	192	34
Mixto 4:00 pm 12:00 am	<u>1685</u>	40%	882	230	366	165	42

(1) Las noticias criminales presentadas corresponden al lugar de ocurrencia del hecho.

(P) Cifras preliminares.

Fuente: Centro de Estadísticas, Ministerio Público de Panamá, Plataforma del Sistema Penal Acusatorio.

Gráfica 3. DISTRIBUCIÓN PORCENTUAL DE LAS DENUNCIAS RECEPTADAS EN EL SISTEMA PENAL ACUSATORIO EN EL PRIMER DISTRITO JUDICIAL DE PANAMÁ, SEGÚN TURNO EN QUE SE REGISTRA LA DENUNCIA: DEL 1 AL 30 DE NOVIEMBRE DE 2020.(P)



Fuente: Centro de Estadísticas, Ministerio Público de Panamá, Plataforma del Sistema Penal Acusatorio.



MINISTERIO PÚBLICO

PROCURADURÍA GENERAL DE LA NACIÓN

Cuadro 4. NÚMERO DE DENUNCIAS RECEPTADAS EN EL SISTEMA PENAL ACUSATORIO EN EL PRIMER DISTRITO JUDICIAL DE PANAMÁ, POR CIRCUITO JUDICIAL, SEGÚN DÍA DE LA SEMANA: DEL 1 AL 30 DE NOVIEMBRE DE 2020.(P)

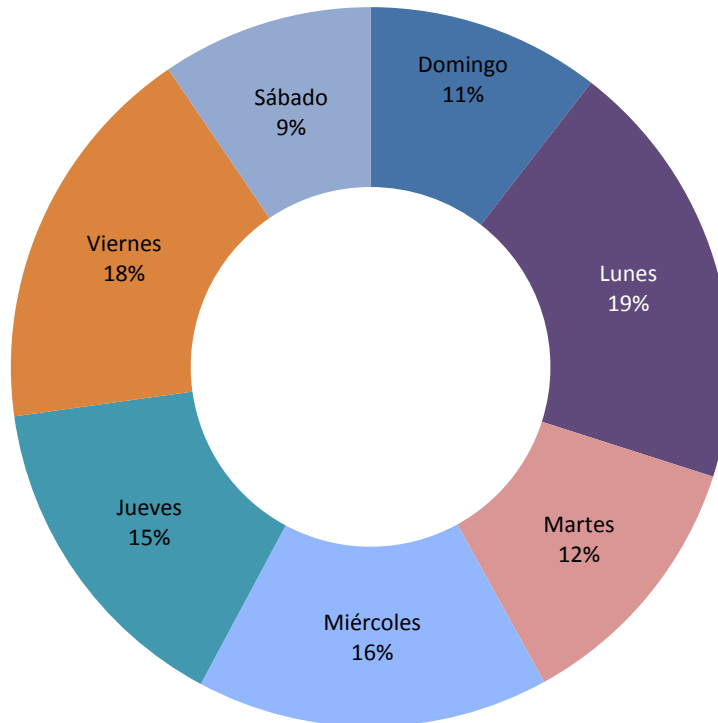
Día de la Semana (1)	Total...		Circuito Judicial				
	Número	Porcentaje	Panamá	San Miguelito	Panamá Oeste	Colón	Darién
TOTAL...	<u>4199</u>	<u>100%</u>	<u>2147</u>	<u>571</u>	<u>964</u>	<u>428</u>	<u>89</u>
Domingo	<u>441</u>	11%	202	62	112	54	11
Lunes	<u>816</u>	19%	425	112	177	84	18
Martes	<u>506</u>	12%	253	75	110	52	16
Miércoles	<u>665</u>	16%	348	69	166	75	7
Jueves	<u>629</u>	15%	330	82	148	56	13
Viernes	<u>743</u>	18%	383	106	163	77	14
Sábado	<u>399</u>	10%	206	65	88	30	10

(1) Las noticias criminales presentadas corresponden al lugar de ocurrencia del hecho.

(P) Cifras preliminares.

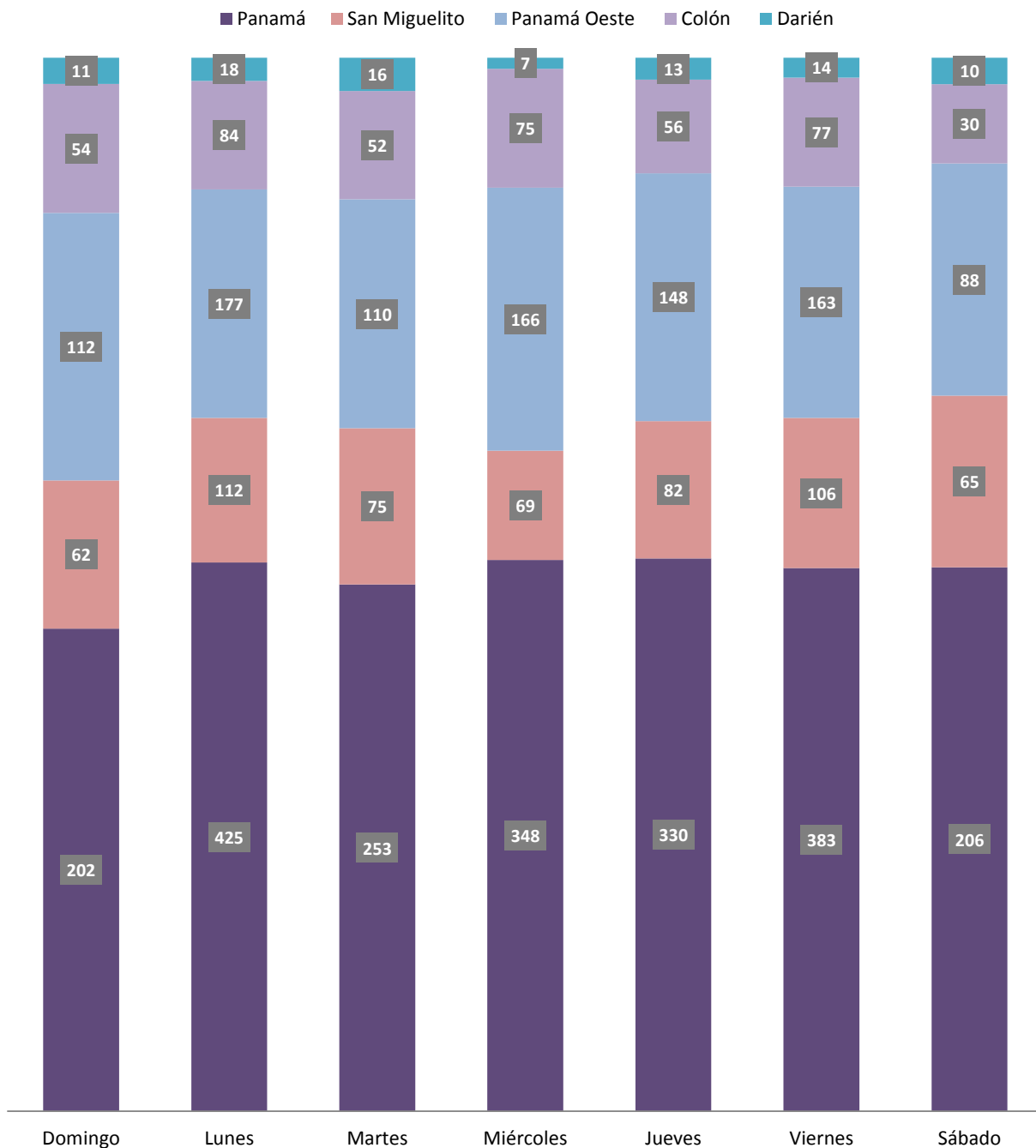
Fuente: Centro de Estadísticas, Ministerio Público de Panamá, Plataforma del Sistema Penal Acusatorio.

Gráfica 4. DISTRIBUCIÓN PORCENTUAL DE LAS DENUNCIAS RECEPTADAS EN EL SISTEMA PENAL ACUSATORIO DEL PRIMER DISTRITO JUDICIAL DE PANAMÁ, SEGÚN DÍA DE LA SEMANA: DEL 1 AL 30 DE NOVIEMBRE DE 2020.(P)



Fuente: Centro de Estadísticas, Ministerio Público de Panamá, Plataforma del Sistema Penal Acusatorio.

Gráfica 5. NÚMERO DE DENUNCIAS RECEPTADAS EN EL SISTEMA PENAL ACUSATORIO EN EL PRIMER DISTRITO JUDICIAL DE PANAMÁ, SEGÚN DÍA DE LA SEMANA: DEL 1 AL 30 DE NOVIEMBRE DE 2020.(P)



Fuente: Centro de Estadísticas, Ministerio Público de Panamá, Plataforma del Sistema Penal Acusatorio.



MINISTERIO PÚBLICO
PROCURADURÍA GENERAL DE LA NACIÓN

Cuadro 5. NÚMERO DE DENUNCIAS RECEPTADAS EN EL SISTEMA PENAL ACUSATORIO DE HECHOS DELICTIVOS OCURRIDOS EN EL PRIMER DISTRITO JUDICIAL DE PANAMÁ, SEGÚN PROVINCIA Y/O COMARCA, Y DISTRITO: DEL 1 AL 30 DE NOVIEMBRE DE 2020.(P)

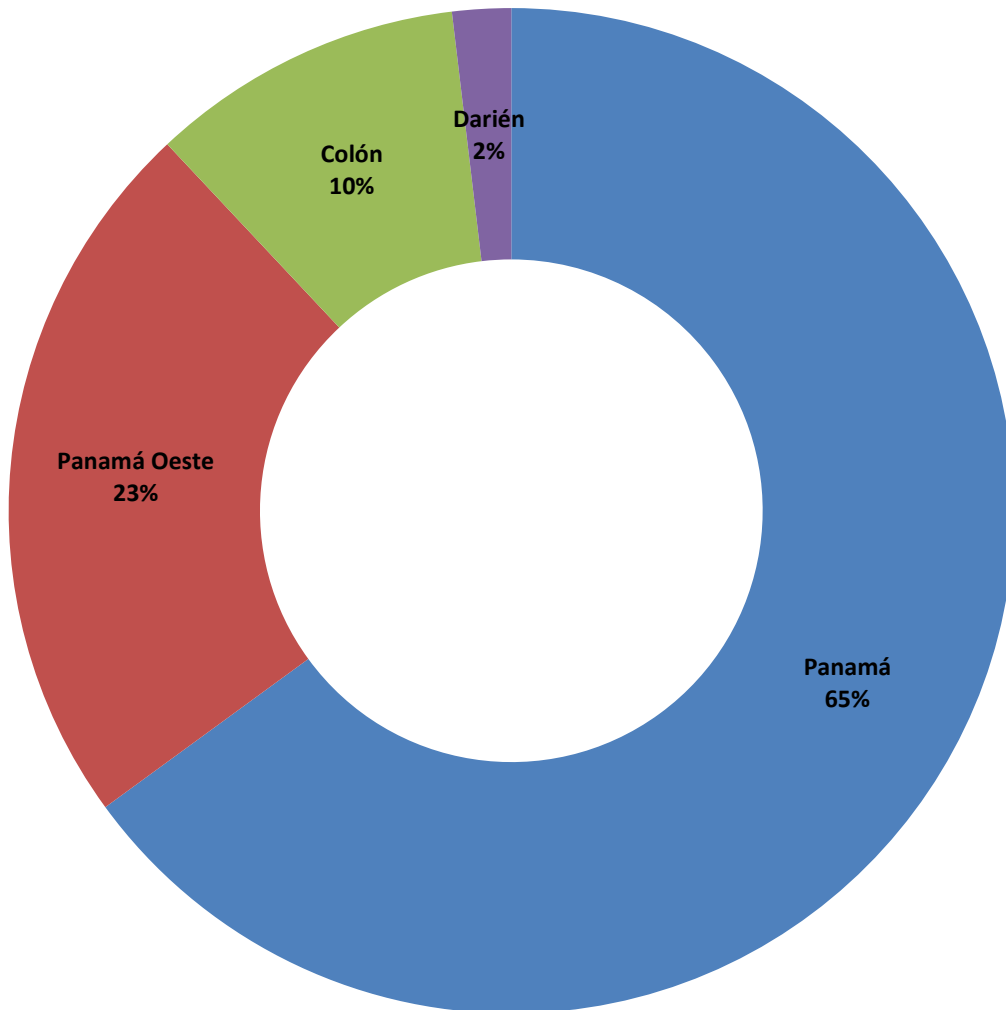
Provincia y/o Comarca, y Distrito (1)	Número	Porcentaje
TOTAL...	<u>4199</u>	<u>100%</u>
Panamá	<u>2718</u>	<u>65%</u>
Balboa	9	0%
Chepo	109	3%
Chiman	-	0%
Panamá	2026	48%
Taboga	3	0%
San Miguelito	571	14%
Panamá Oeste	<u>964</u>	<u>23%</u>
Arraiján	482	11%
Capira	64	2%
Chame	37	1%
La Chorrera	353	8%
San Carlos	28	1%
Colón	<u>423</u>	<u>10%</u>
Chagres	5	0%
Colón	381	9%
Donoso	6	0%
Portobelo	21	1%
Santa Isabel	10	0%
Comarca Guna Yala	<u>5</u>	<u>0%</u>
Darién	<u>79</u>	<u>2%</u>
Chepigana	49	1%
Pinogana	30	1%
Comarca Emberá Wounaan	<u>10</u>	<u>0%</u>
Cémaco	10	0%
Sambú	-	0%

(1) Las noticias criminales presentadas corresponden al lugar de ocurrencia del hecho.

(P) Cifras preliminares.

Fuente: Centro de Estadísticas, Ministerio Público de Panamá, Plataforma del Sistema Penal Acusatorio.

Gráfica 6. DISTRIBUCIÓN PORCENTUAL DE LAS DENUNCIAS RECEPTADAS EN EL SISTEMA PENAL ACUSATORIO DEL PRIMER DISTRITO JUDICIAL DE PANAMÁ, SEGÚN PROVINCIA: DEL 1 AL 30 DE NOVIEMBRE DE 2020.(P)



Fuente: Centro de Estadísticas, Ministerio Público de Panamá, Plataforma del Sistema Penal Acusatorio.



MINISTERIO PÚBLICO

PROCURADURÍA GENERAL DE LA NACIÓN

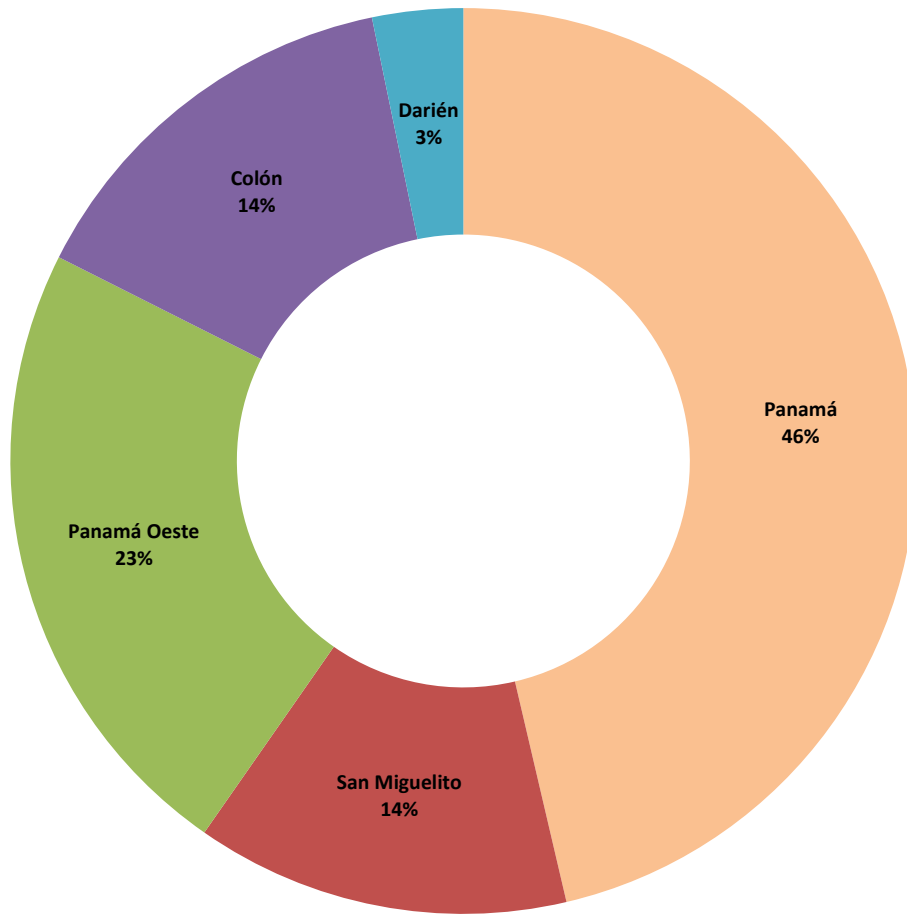
Cuadro 6. NÚMERO DE AUDIENCIAS REALIZADAS EN EL SISTEMA PENAL ACUSATORIO EN EL PRIMER DISTRITO JUDICIAL DE PANAMÁ, POR CIRCUITO JUDICIAL, SEGÚN TIPO DE AUDIENCIA: DEL 1 AL 30 DE NOVIEMBRE DE 2020.(P)

Tipo de Audiencia	Total...		Circuito Judicial				
	Número	Porcentaje	Panamá	San Miguelito	Panamá Oeste	Colón	Darién
TOTAL...	4046	100%	1875	540	920	580	131
Audiencia de Control	341	8%	213	8	97	21	2
Audiencia de Incautación de Datos	44	1%	7	7	23	7	-
Audiencia de Disposición de Evidencia	102	3%	45	29	4	24	-
Audiencia de Legalización de Aprehesión	477	12%	259	47	84	76	11
Audiencia de Formulación De Imputación	697	17%	313	76	183	102	23
Audiencia de Solicitud de Medida Cautelar	399	10%	211	44	67	69	8
Audiencia de Solicitud de Medida Cautelar Real	2	0%	-	-	2	-	-
Audiencia de Reemplazo de Medida Cautelar	74	2%	32	14	25	2	1
Audiencia Medidas de Protección	22	1%	10	3	1	8	-
Audiencia de Prueba Anticipada	2	0%	-	-	-	2	-
Audiencia de Desistimiento	27	1%	20	2	2	2	1
Audiencia de Acusación/ Para el Acuerdo de Pena, Procedimiento Directo, Simplificado, Inmediato, etc.	45	1%	14	20	9	2	-
Audiencia de Validación de Acuerdo de Pena	283	7%	119	36	57	54	17
Audiencia de Suspensión del Proceso Sujeto a Condiciones	195	5%	60	20	81	32	2
Audiencia de Derivación a Mediación	81	2%	46	9	22	4	-
Audiencia de Validación de Acuerdo de Mediación	79	2%	54	4	16	5	-
Audiencia de Acumulación de Casos	21	1%	3	2	14	2	-
Audiencia de Criterio de Oportunidad	2	0%	2	-	-	-	-
Audiencia de Afectación de Derechos	49	1%	20	8	11	10	-
Audiencia de Secuestro Penal	1	0%	1	-	-	-	-
Audiencia de Apelación	93	2%	47	8	24	13	1
Audiencia de Fase Intermedia	135	3%	52	6	58	15	4
Audiencia de Juicio Oral	24	1%	5	8	9	2	-
Audiencia de Lectura de Sentencia	299	7%	123	43	61	59	13
Audiencia de Verificación Cumplimiento del Proceso Sujeto a Condiciones	40	1%	-	29	-	6	5
Audiencia de Revisión de Acuerdo de mediación	12	0%	-	-	-	12	-
Audiencia de Revocatoria del Proceso Sujeto a Condiciones	0	0%	-	-	-	-	-
Audiencia de Revisión de archivos	5	0%	3	2	-	-	-
Audiencia de Solicitud de Cumplimiento	191	5%	85	72	-	3	31
Apelación de Cumplimiento	0	0%	-	-	-	-	-
Hábeas Corpus de Cumplimiento	0	0%	-	-	-	-	-
Audiencia de Extinción de la Acción Penal	88	2%	26	26	8	23	5
Audiencia de Extinción de la Pena	0	0%	-	-	-	-	-
Audiencias Innominadas	216	5%	105	17	62	25	7

(P) Cifras preliminares.

Fuente: Centro de Estadísticas, Ministerio Público de Panamá, Sistema de Audiencia Interno.

Gráfica 7. DISTRIBUCIÓN PORCENTUAL DE LAS AUDIENCIAS REALIZADAS EN EL SISTEMA PENAL ACUSATORIO EN EL PRIMER DISTRITO JUDICIAL DE PANAMÁ, POR CIRCUITO JUDICIAL: DEL 1 AL 30 DE NOVIEMBRE DE 2020.(P)



Fuente: Centro de Estadísticas, Ministerio Público de Panamá, Sistema de Audiencia Interno.



MINISTERIO PÚBLICO
PROCURADURÍA GENERAL DE LA NACIÓN

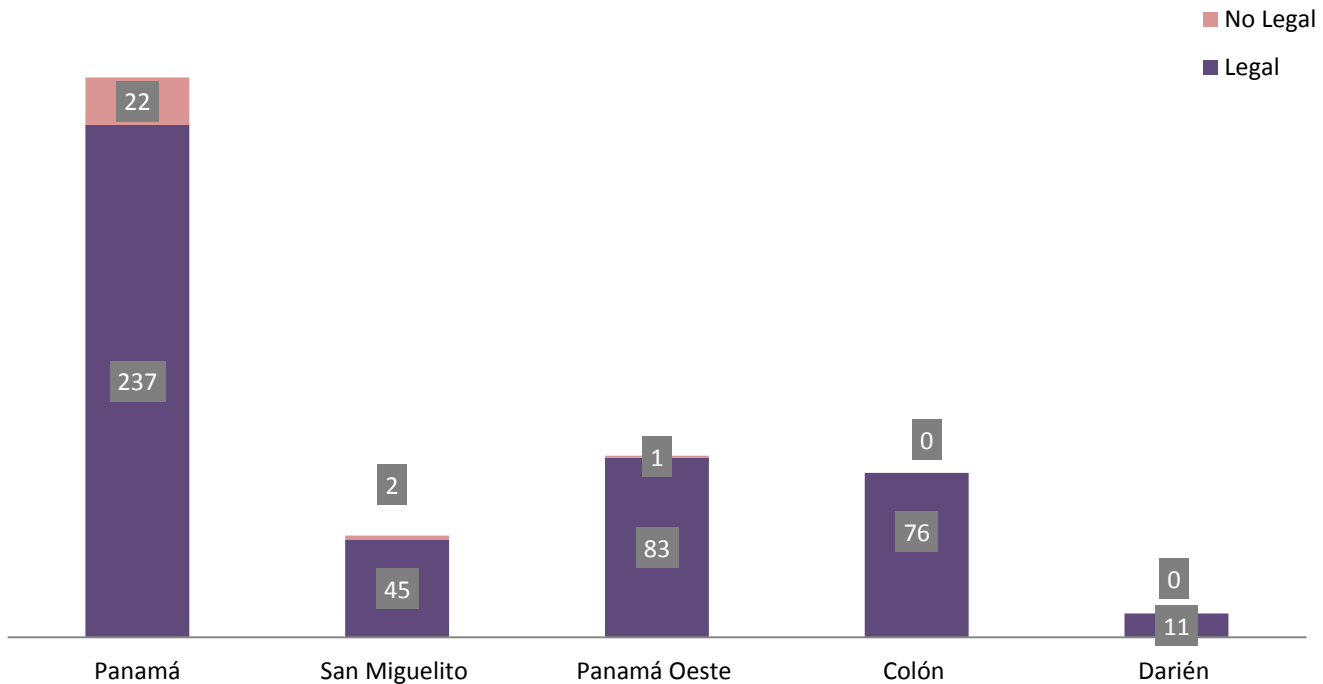
Cuadro 7. NÚMERO DE AUDIENCIAS DE CONTROL DE LEGALIZACIÓN DE LA APREHENSIÓN REALIZADAS EN EL SISTEMA PENAL ACUSATORIO EN EL PRIMER DISTRITO JUDICIAL DE PANAMÁ, POR CIRCUITO JUDICIAL, SEGÚN DECISIÓN DEL JUEZ: DEL 1 AL 30 DE NOVIEMBRE DE 2020.(P)

Decisión del Juez	Total...		Circuito Judicial				
	Número	Porcentaje	Panamá	San Miguelito	Panamá Oeste	Colón	Darién
TOTAL...	477	100%	259	47	84	76	11
Legal	452	95%	237	45	83	76	11
No Legal	25	5%	22	2	1	-	-

(P) Cifras preliminares.

Fuente: Centro de Estadísticas, Ministerio Público de Panamá, Sistema de Audiencia Interno.

Gráfica 8. NÚMERO DE AUDIENCIAS DE CONTROL DE LEGALIZACIÓN DE LA APREHENSIÓN REALIZADAS EN EL SISTEMA PENAL ACUSATORIO EN EL PRIMER DISTRITO JUDICIAL DE PANAMÁ, POR CIRCUITO JUDICIAL, SEGÚN DECISIÓN DEL JUEZ: DEL 1 AL 30 DE NOVIEMBRE DE 2020.(P)



Fuente: Centro de Estadísticas, Ministerio Público de Panamá, Sistema de Audiencia Interno.



MINISTERIO PÚBLICO

PROCURADURÍA GENERAL DE LA NACIÓN

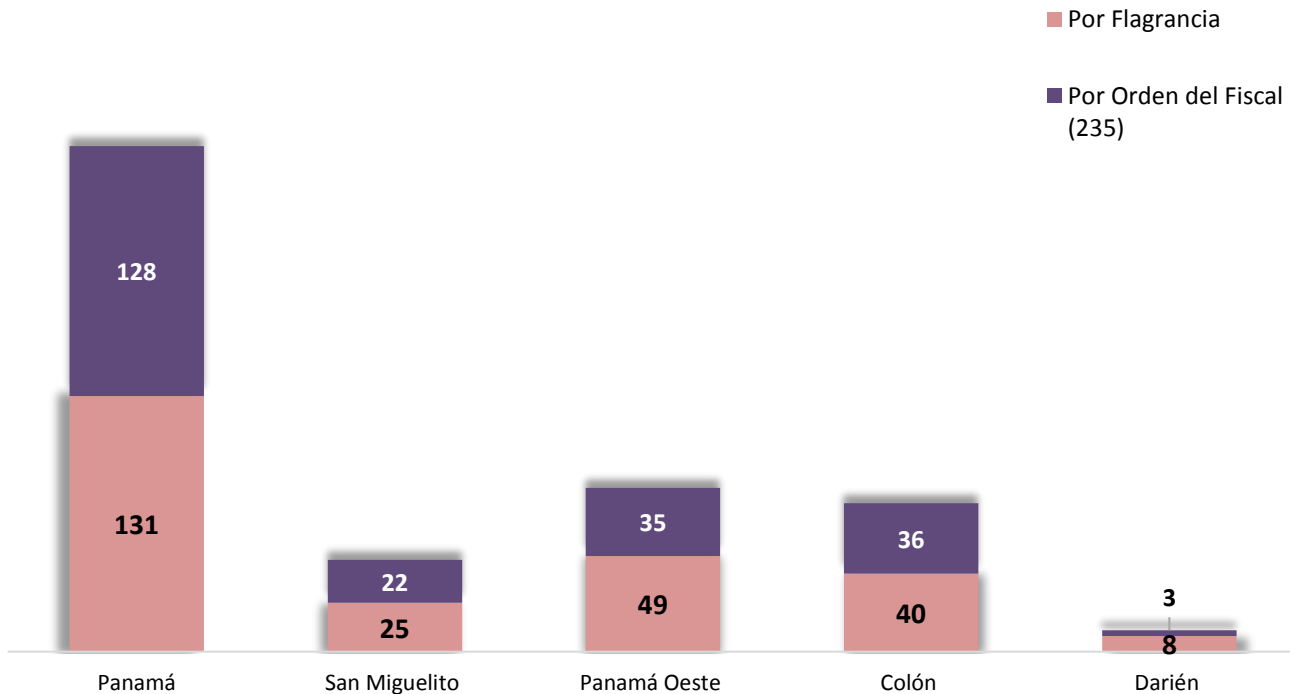
Cuadro 8. NÚMERO DE AUDIENCIAS DE CONTROL DE LEGALIZACIÓN DE LA APREHENSIÓN REALIZADAS EN EL SISTEMA PENAL ACUSATORIO EN EL PRIMER DISTRITO JUDICIAL DE PANAMÁ, POR CIRCUITO JUDICIAL, SEGÚN TIPO APREHENSIÓN: DEL 1 AL 30 DE NOVIEMBRE DE 2020.(P)

Tipo de Aprehensión	Total...		Circuito Judicial				
	Número	Porcentaje	Panamá	San Miguelito	Panamá Oeste	Colón	Darién
TOTAL...	477	100%	259	47	84	76	11
Por Flagrancia	253	53%	131	25	49	40	8
Por Orden del Fiscal (235)	224	47%	128	22	35	36	3

(P) Cifras preliminares.

Fuente: Centro de Estadísticas, Ministerio Público de Panamá, Sistema de Audiencia Interno.

Gráfica 9. NÚMERO DE AUDIENCIAS DE CONTROL DE LEGALIZACIÓN DE LA APREHENSIÓN REALIZADAS EN EL SISTEMA PENAL ACUSATORIO EN EL PRIMER DISTRITO JUDICIAL DE PANAMÁ, POR CIRCUITO JUDICIAL, SEGÚN TIPO APREHENSIÓN: DEL 1 AL 30 DE NOVIEMBRE DE 2020.(P)



Fuente: Centro de Estadísticas, Ministerio Público de Panamá, Sistema de Audiencia Interno.



MINISTERIO PÚBLICO
PROCURADURÍA GENERAL DE LA NACIÓN

Cuadro 9. NÚMERO DE MEDIDAS CAUTELARES APLICADAS EN EL SISTEMA PENAL ACUSATORIO EN EL PRIMER DISTRITO JUDICIAL DE PANAMÁ, POR TIPO DE MEDIDA APLICADA, SEGÚN CIRCUITO JUDICIAL: DEL 1 AL 30 DE NOVIEMBRE DE 2020.(P)

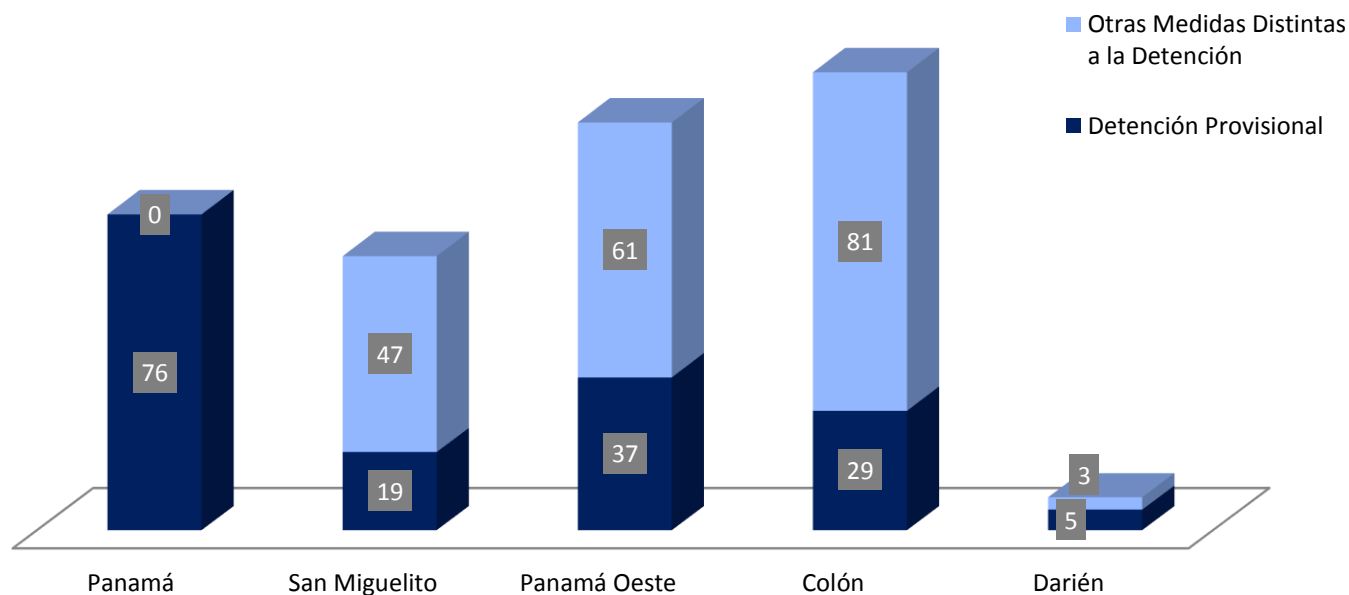
Circuito Judicial	Total...		Tipo de Medida Aplicada (1)	
	Número	Porcentaje	Detención Provisional	Otras Medidas Distintas a la Detención
TOTAL...	358	100%	166	192
Panamá	76	21%	76	-
San Miguelito	66	18%	19	47
Panamá Oeste	98	27%	37	61
Colón	110	31%	29	81
Darién	8	2%	5	3

(1) Los datos corresponden a tipos de medidas aplicadas.

(P) Cifras preliminares.

Fuente: Centro de Estadísticas, Ministerio Público de Panamá, Sistema de Audiencia Interno.

Gráfica 10. NÚMERO DE MEDIDAS CAUTELARES APLICADAS EN EL SISTEMA PENAL ACUSATORIO EN EL PRIMER DISTRITO JUDICIAL DE PANAMÁ, POR TIPO DE MEDIDA APLICADA, SEGÚN CIRCUITO JUDICIAL: DEL 1 AL 30 DE NOVIEMBRE DE 2020.(P)



Fuente: Centro de Estadísticas, Ministerio Público de Panamá, Sistema de Audiencia Interno.



MINISTERIO PÚBLICO
PROCURADURÍA GENERAL DE LA NACIÓN

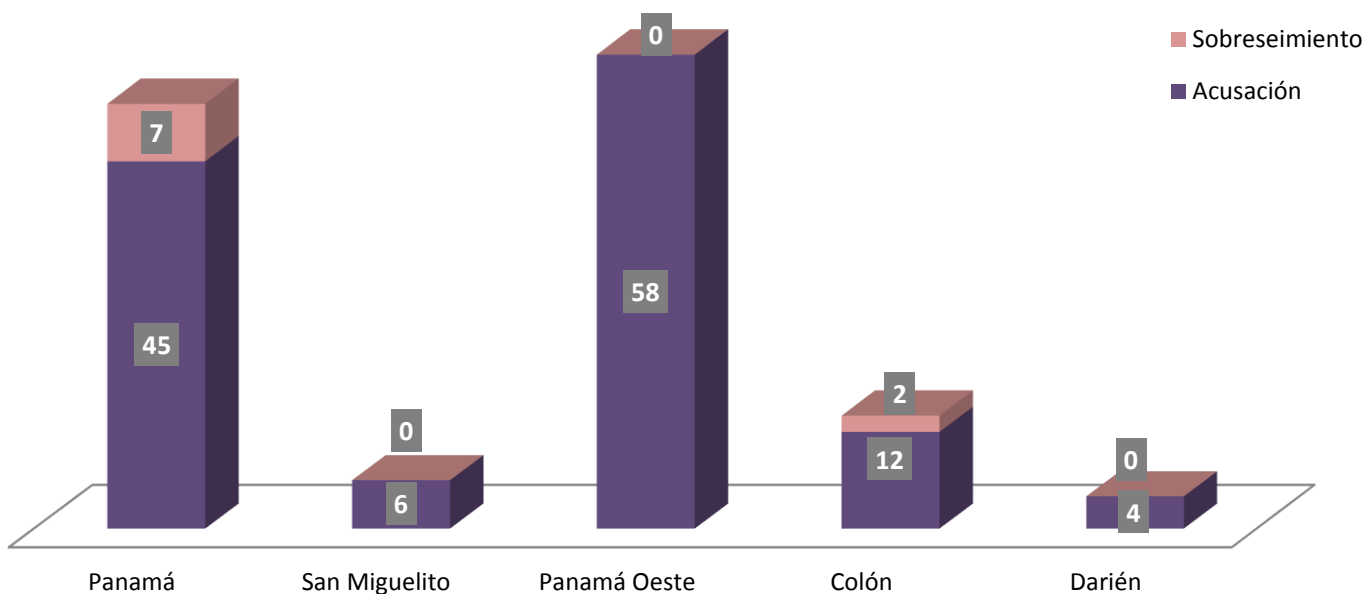
Cuadro 10. NÚMERO DE AUDIENCIAS DE FASE INTERMEDIA REALIZADAS EN EL SISTEMA PENAL ACUSATORIO, EN EL PRIMER DISTRITO JUDICIAL DE PANAMÁ, POR CIRCUITO JUDICIAL, SEGÚN TIPO DE AUDIENCIA: DEL 1 AL 30 DE NOVIEMBRE DE 2020.(P)

Tipo de Audiencia	Total...		Circuito Judicial				
	Número	Porcentaje	Panamá	San Miguelito	Panamá Oeste	Colón	Darién
TOTAL...	134	0%	52	6	58	14	4
Acusación	125	0%	45	6	58	12	4
Sobreseimiento	9	0%	7	-	-	2	-

Fuente: Centro de Estadísticas, Ministerio Público de Panamá, Sistema de Audiencia Interno.

(1)Del total de las acusaciones 1 no fue aceptada en la regional de Colón.

Gráfica 11. NÚMERO DE AUDIENCIAS DE FASE INTERMEDIA REALIZADAS EN EL SISTEMA PENAL ACUSATORIO EN EL PRIMER DISTRITO JUDICIAL DE PANAMÁ, POR CIRCUITO JUDICIAL, SEGÚN TIPO DE AUDIENCIA: DEL 1 AL 30 DE NOVIEMBRE DE 2020.(P)



Fuente: Centro de Estadísticas, Ministerio Público de Panamá, Sistema de Audiencia Interno.



MINISTERIO PÚBLICO
PROCURADURÍA GENERAL DE LA NACIÓN

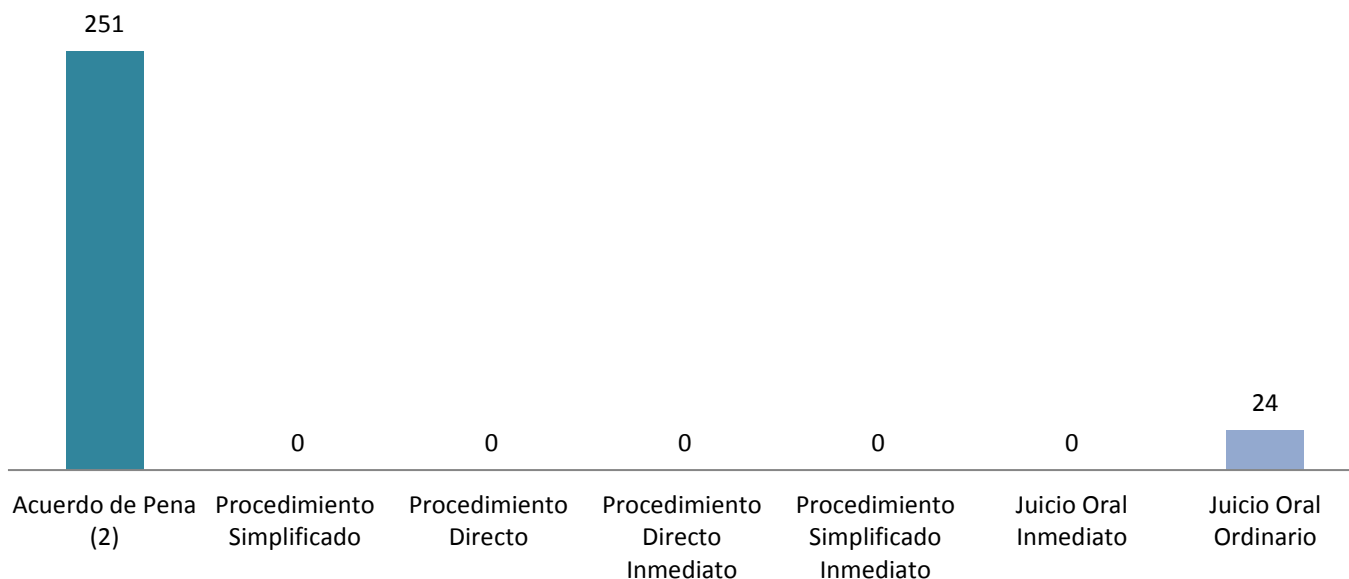
Cuadro 11. NÚMERO DE SENTENCIAS EN EL SISTEMA PENAL ACUSATORIO EN EL PRIMER DISTRITO JUDICIAL DE PANAMÁ, POR CIRCUITO JUDICIAL, SEGÚN TIPO DE PROCEDIMIENTO: DEL 1 AL 30 DE NOVIEMBRE DE 2020.(P)

Tipo de Procedimiento (1)	Total...		Circuito Judicial				
	Número	Porcentaje	Panamá	San Miguelito	Panamá Oeste	Colón	Darién
TOTAL...	275	100%	123	39	52	48	13
Acuerdo de Pena (2)	251	91%	114	32	48	44	13
Procedimiento Simplificado	0	0%	-	-	-	-	-
Procedimiento Directo	0	0%	-	-	-	-	-
Procedimiento Directo Inmediato	0	0%	-	-	-	-	-
Procedimiento Simplificado Inmediato	0	0%	-	-	-	-	-
Juicio Oral Inmediato	0	0%	-	-	-	-	-
Juicio Oral Ordinario	24	9%	9	7	4	4	-

(1) La información presentada en este cuadro corresponde a datos por carpeta.

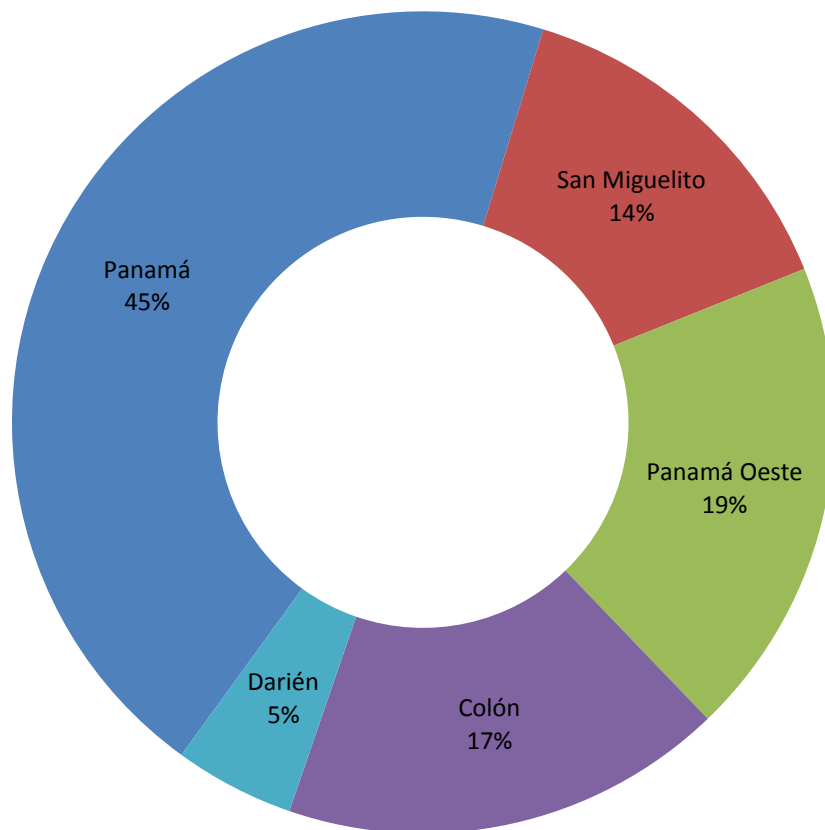
Fuente: Centro de Estadísticas, Ministerio Público de Panamá, Sistema de Audiencia Interno.

Gráfica 12. NÚMERO DE SENTENCIAS DE EL SISTEMA PENAL ACUSATORIO EN EL PRIMER DISTRITO JUDICIAL DE PANAMÁ, SEGÚN TIPO DE PROCEDIMIENTO: DEL 1 AL 30 DE NOVIEMBRE DE 2020.(P)



Fuente: Centro de Estadísticas, Ministerio Público de Panamá, Sistema de Audiencia Interno.

Gráfica 13. DISTRIBUCIÓN PORCENTUAL DE LAS SENTENCIAS EN EL SISTEMA PENAL ACUSATORIO EN EL PRIMER DISTRITO JUDICIAL DE PANAMÁ, POR CIRCUITO JUDICIAL: DEL 1 AL 30 DE NOVIEMBRE DE 2020.(P)



Fuente: Centro de Estadísticas, Ministerio Público de Panamá, Sistema de Audiencia Interno.



MINISTERIO PÚBLICO
PROCURADURÍA GENERAL DE LA NACIÓN

Cuadro 13. NÚMERO DE CAUSAS EGRESADAS EN EL SISTEMA PENAL ACUSATORIO EN EL PRIMER DISTRITO JUDICIAL DE PANAMÁ, POR CIRCUITO JUDICIAL, SEGÚN TIPOS DE SALIDAS: DEL 1 AL 30 DE NOVIEMBRE DE 2020 (P)

Salidas definitivas	Total...		Circuito Judicial				
	Número	Porcentaje	Panamá	San Miguelito	Panamá Oeste	Colón	Darién
TOTAL...	663	100%	334	93	116	98	22
Causas Egresadas por Sentencias (Incluir la Rupturas Procesales)	247	37%	94	39	52	48	14
Declinatoria a La Esfera Administrativa (Jueces de Paz y Alcaldía)	258	39%	188	23	23	21	3
Nulidades	0	0%	-	-	-	-	-
Causas Acumuladas (3)	20	3%	2	2	14	2	-
Salida Al Sistema Mixto	0	0%	-	-	-	-	-
Salida a La Ley 40 (Adolescentes)	7	1%	-	1	3	3	-
Extinción de la Acción Penal	87	13%	26	26	8	22	5
Criterio de Oportunidad por Resolución del Fiscal	33	5%	20	-	13	-	-
Otros Tipo de Salidas	0	0%	-	0	-	-	-
Sobreseimientos (1)	11	2%	4	2	3	2	-

(P) Cifras preliminares.

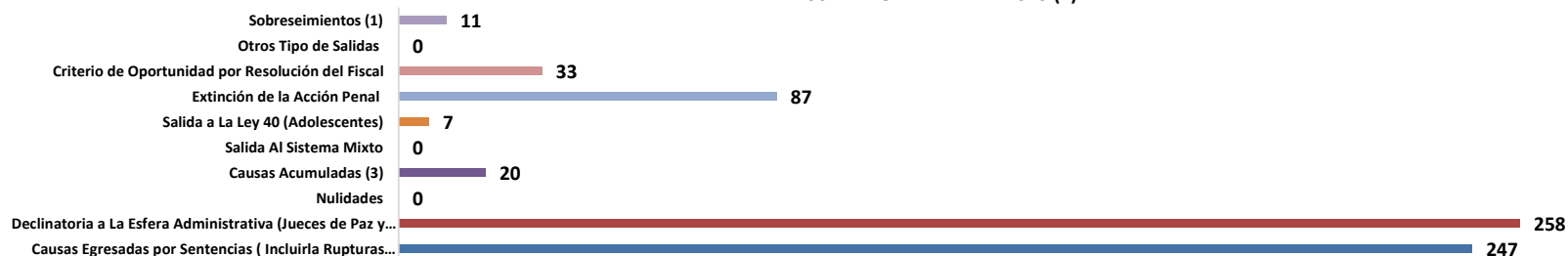
(1) Los dos sobreseimientos de la Fiscalía Regional de San Miguelito fueron dictados por el final, no fueron por medio de Audiencia. En Panamá Oeste los 3 sobreseimientos fueron por resolución del fiscal.

(2) del total de las audiencias de extinción de la acción penal 1 no fue aceptada en la regional de Colón.

(3) de las 3 audiencias de acumulacion de casos una fue negada en el area metropolitana.

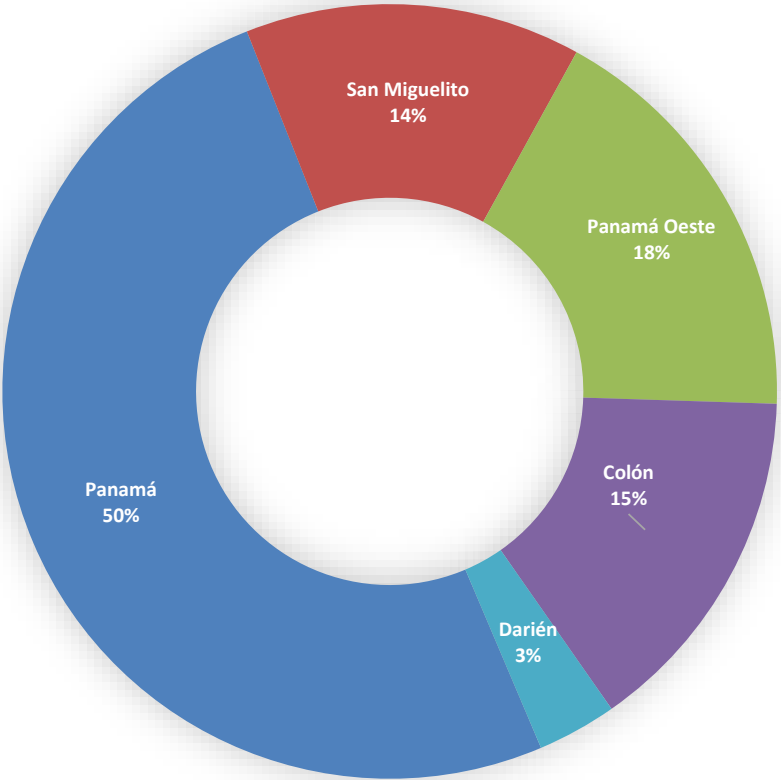
Fuente: Centro de Estadísticas, Ministerio Público de Panamá, Sistema de Audiencia Interno.

Gráfica 15. NÚMERO DE CAUSAS EGRESADAS EN EL SISTEMA PENAL ACUSATORIO EN EL PRIMER DISTRITO JUDICIAL DE PANAMÁ, SEGÚN TIPOS DE SALIDAS: DEL 1 AL 30 DE NOVIEMBRE DE 2020.(P)



Fuente: Centro de Estadísticas, Ministerio Público de Panamá, Sistema de Audiencia Interno.

Gráfica 16. DISTRIBUCIÓN PORCENTAJE DE CAUSAS EGRESADAS EN EL SISTEMA PENAL ACUSATORIO, EN EL PRIMER DISTRITO JUDICIAL DE PANAMÁ, POR CIRCUITO JUDICIAL: DEL 1 AL 30 DE NOVIEMBRE DE 2020.(P)



Fuente: Centro de Estadísticas, Ministerio Público de Panamá, Sistema de Audiencia Interno.



MINISTERIO PÚBLICO
PROCURADURÍA GENERAL DE LA NACIÓN

Cuadro 12. NÚMERO DE SENTENCIA EN EL SISTEMA PENAL ACUSATORIO EN EL PRIMER DISTRITO JUDICIAL DE PANAMÁ, POR CIRCUITO JUDICIAL, SEGÚN TIPO DE FALLO DE LA SENTENCIA: DEL 1 AL 30 DE NOVIEMBRE DE 2020.(P)

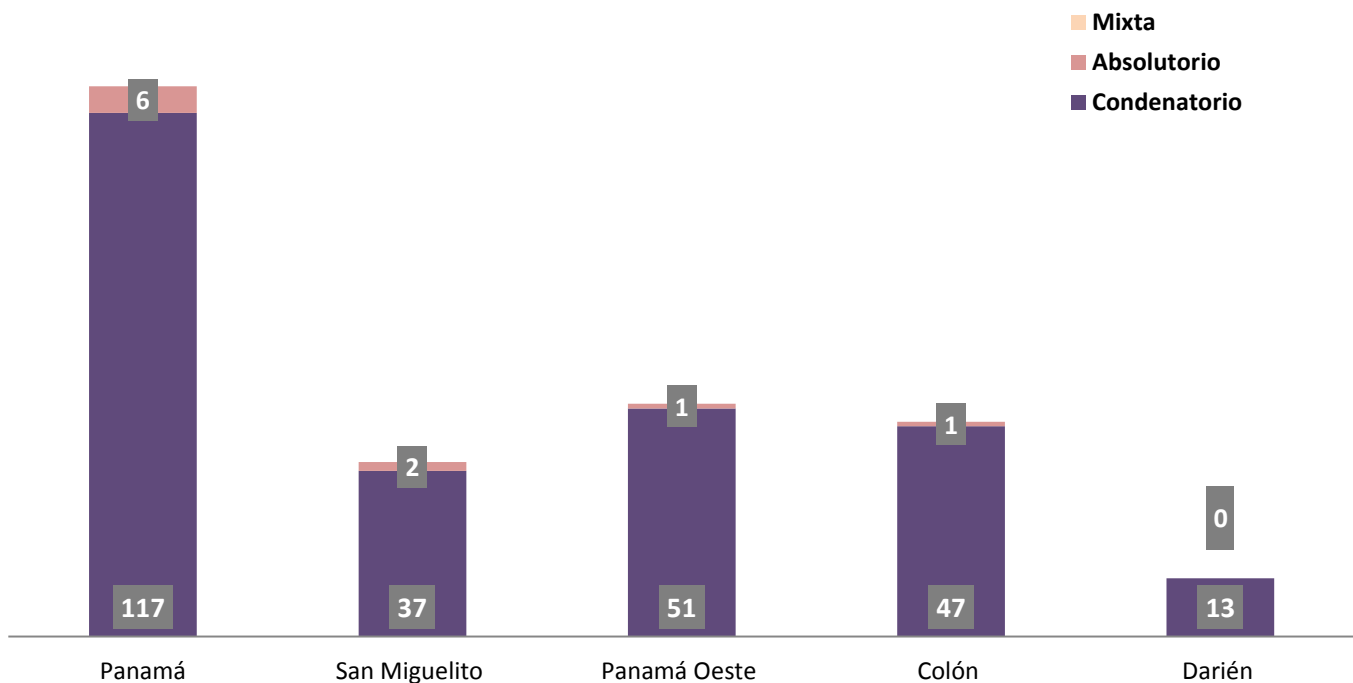
Tipo de Fallo de La Sentencia (1)	Total...		Circuito Judicial				
	Número	Porcentaje	Panamá	San Miguelito	Panamá Oeste	Colón	Darién
TOTAL...	275	100%	123	39	52	48	13
Condenatorio	265	96%	117	37	51	47	13
Absolutorio	10	4%	6	2	1	1	-
Mixta	0	0%	-	-	-	-	-

(1) Los datos presentados en este cuadro corresponden a cifras por carpetas.

(P) Cifras preliminares.

Fuente: Centro de Estadísticas, Ministerio Público de Panamá, Sistema de Audiencia Interno.

Gráfica 14. NÚMERO DE SENTENCIA EN EL SISTEMA PENAL ACUSATORIO EN EL PRIMER DISTRITO JUDICIAL DE PANAMÁ, POR CIRCUITO JUDICIAL, SEGÚN TIPO DE FALLO DE LA SENTENCIA: DEL 1 AL 30 DE NOVIEMBRE DE 2020.(P)



Nota: (P) Se refiere a cifras preliminares.

Fuente: Centro de Estadísticas, Ministerio Público de Panamá, Sistema de Audiencia Interno.



MINISTERIO PÚBLICO
PROCURADURÍA GENERAL DE LA NACIÓN

Cuadro 14. NÚMERO DE CAUSAS SUSPENDIDAS EN EL SISTEMA PENAL ACUSATORIO EN EL PRIMER DISTRITO JUDICIAL DE PANAMÁ, SEGÚN TIPOS DE SUSPENSIONES: DEL 1 AL 30 DE NOVIEMBRE DE 2020.(P)

Tipos de Suspensiones	Total...		Circuito Judicial				
	Número	Porcentaje	Panamá	San Miguelito	Panamá Oeste	Colón	Darién
TOTAL...	3077	100%	1368	333	885	408	83
Suspensión del Proceso Sujeto a Condiciones (1)	188	6%	58	17	80	31	2
Archivo Provisional	2835	92%	1271	314	795	374	81
Suspensión por Acuerdo de Mediación (2)	54	2%	39	2	10	3	-

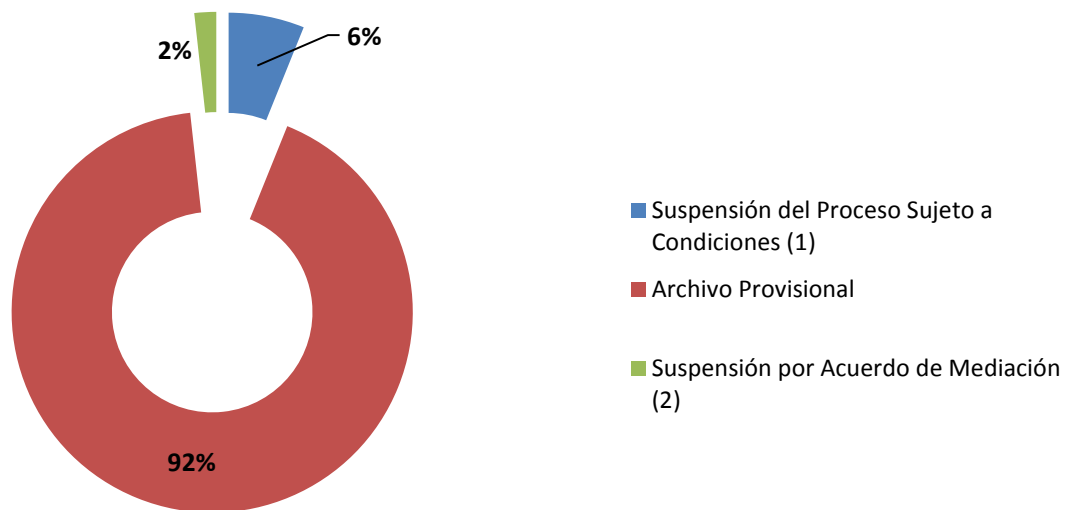
(P) Cifras preliminares.

(1) Del total de audiencias de Suspensión del Proceso Sujeto a Condiciones, 2 fueron negadas en el area metropolitana, 3 fueron negadas en la Fiscalía Regional de San Miguelito, 1 en la regional de Colón, 1 En Panamá Oeste

(2) Del total de audiencias de Suspensión por Acuerdo de Mediación, 15 fueron negadas en el area metropolitana, 2 fueron negadas en la Fiscalía Regional de San Miguelito, 3 en la regional de Colón, En Panamá Oeste 6 no fueron aceptadas.

Fuente: Centro de Estadísticas, Ministerio Público de Panamá, Sistema de Audiencia Interno.

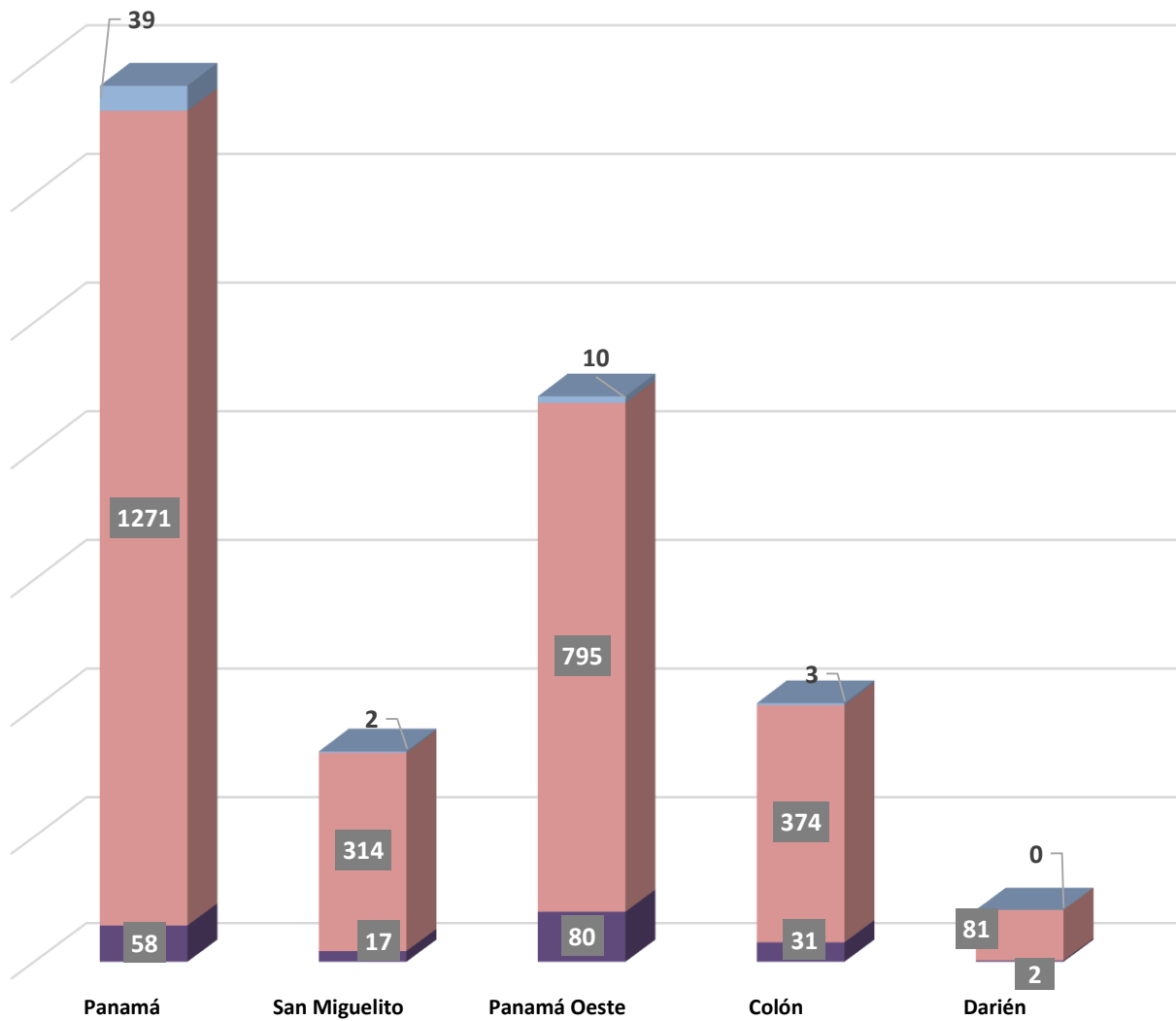
Gráfica 17. DISTRIBUCIÓN PORCENTUAL DE LAS CAUSAS SUSPENDIDAS EN EL SISTEMA PENAL ACUSATORIO EN EL PRIMER DISTRITO JUDICIAL DE PANAMÁ, SEGÚN TIPOS DE SUSPENSIONES: DEL 1 AL 30 DE NOVIEMBRE DE 2020.(P)



Fuente: Centro de Estadísticas, Ministerio Público de Panamá, Sistema de Audiencia Interno.

Gráfica 18. NÚMERO DE CAUSAS SUSPENDIDAS EN EL SISTEMA PENAL ACUSATORIO EN EL PRIMER DISTRITO JUDICIAL DE PANAMÁ, POR CIRCUITO JUDICIAL, SEGÚN TIPOS DE SUSPENSIONES: DEL 1 AL 30 DE NOVIEMBRE DE 2020.(P)

■ Suspensión del Proceso Sujeto a Condiciones (1) ■ Archivo Provisional ■ Suspensión por Acuerdo de Mediación (2)



Fuente: Centro de Estadísticas, Ministerio Público de Panamá, Sistema de Audiencia Interno.



MINISTERIO PÚBLICO

PROCURADURÍA GENERAL DE LA NACIÓN

Cuadro 15. NÚMERO DE MÉTODOS ALTERNOS DE SOLUCIÓN DE CONFLICTO APLICADOS EN EL SISTEMA PENAL ACUSATORIO EN EL PRIMER DISTRITO JUDICIAL DE PANAMÁ, POR CIRCUITO JUDICIAL, SEGÚN TIPO DE MÉTODO ALTERNO: DEL 1 AL 30 DE NOVIEMBRE DE 2020.(P)

Tipo de Métodos Alternos de Solución de Conflicto	Total...		Circuito Judicial				
	Número	Porcentaje	Panamá	San Miguelito	Panamá Oeste	Colón	Darién
TOTAL...	583	100%	255	57	162	90	19
Acuerdo de Pena (1)	282	48%	119	36	57	54	16
Criterio de Oportunidad	33	6%	20	-	13	-	-
Desistimiento (4)	26	4%	19	2	2	2	1
Mediación y Conciliación (3)	54	9%	39	2	10	3	0
Suspensión del Proceso Sujeto a Condiciones (2)	188	32%	58	17	80	31	2

(P) Cifras preliminares.

(1) Del total de audiencias de acuerdo de pena 1 fue negada en Darién.

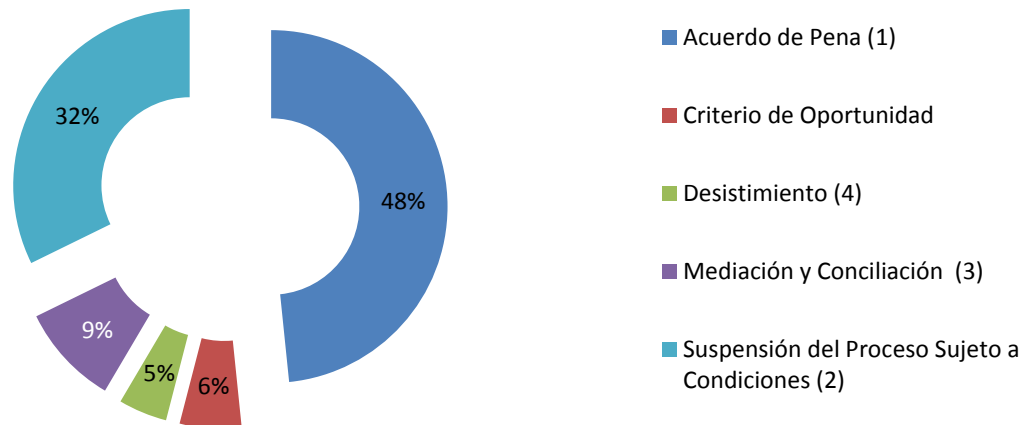
(2) Del total de audiencias de Suspensión del Proceso Sujeto a Condiciones, 2 fueron negadas en el area metropolitana, 3 fueron negadas en la Fiscalía Regional de San Miguelito, 1 en la regional de Colón, 1 En Panamá Oeste

(3) Del total de audiencias de Suspensión por Acuerdo de Mediación, 15 fueron negadas en el area metropolitana, 2 fueron negadas en la Fiscalía Regional de San Miguelito, 3 en la regional de Colón, En Panamá Oeste 6 no fueron aceptadas.

(4) Del total de audiencias de Desistimiento 1 fue negada en el area Metropolitana.

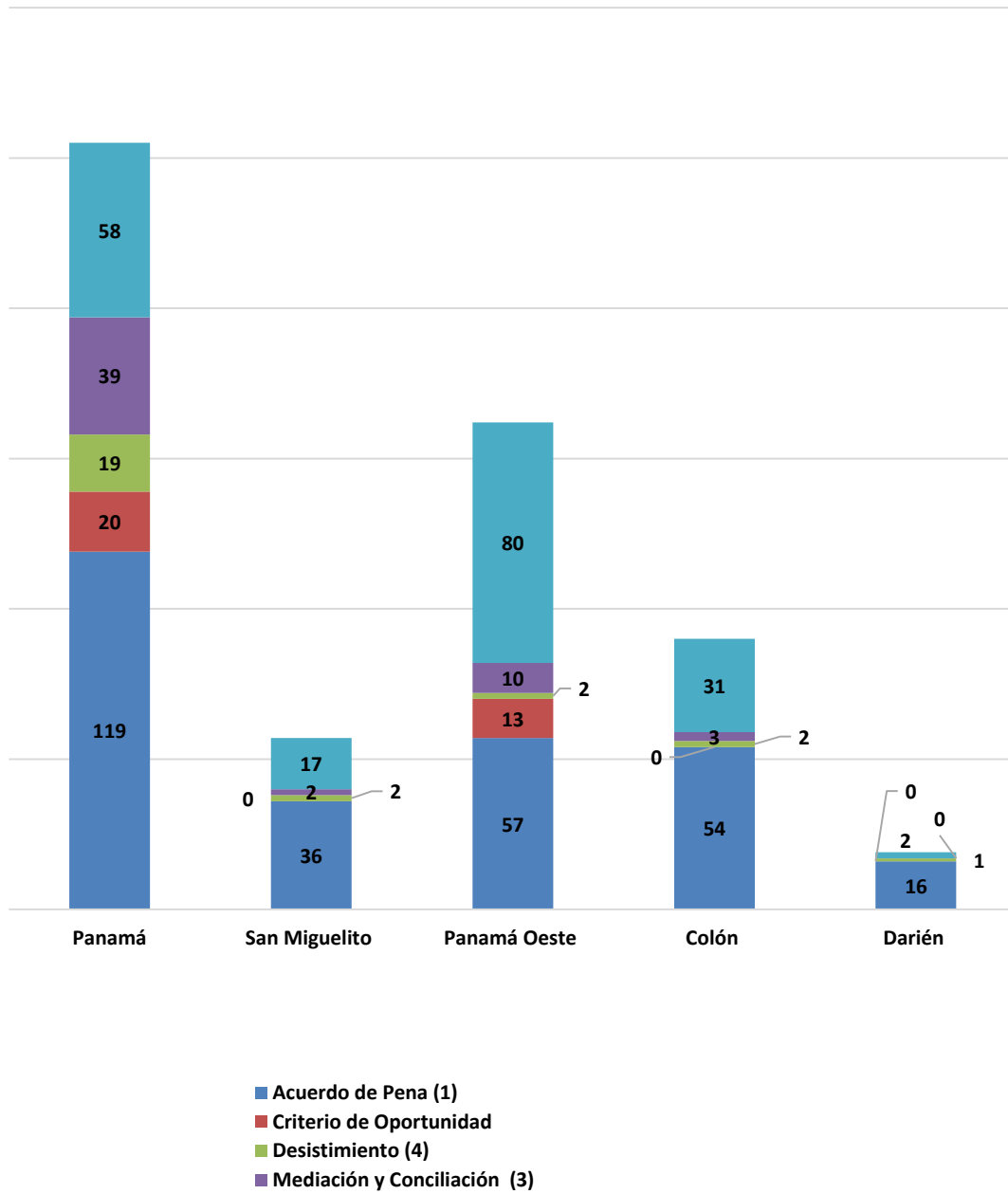
Fuente: Centro de Estadísticas, Ministerio Público de Panamá, Sistema de Audiencia Interno.

Gráfica 19. DISTRIBUCIÓN PORCENTUAL DE LOS MÉTODOS ALTERNOS DE SOLUCIÓN DE CONFLICTO APLICADOS EN EL SISTEMA PENAL ACUSATORIO EN EL PRIMER DISTRITO JUDICIAL DE PANAMÁ, SEGÚN TIPO: DEL 1 AL 30 DE NOVIEMBRE DE 2020.(P)



Fuente: Centro de Estadísticas, Ministerio Público de Panamá, Sistema de Audiencia Interno.

Gráfica 20. NÚMERO DE MÉTODOS ALTERNOS DE SOLUCIÓN DE CONFLICTO APLICADOS EN EL SISTEMA PENAL ACUSATORIO EN EL PRIMER DISTRITO JUDICIAL DE PANAMÁ, POR CIRCUITO JUDICIAL, SEGÚN TIPO: DEL 1 AL 30 DE NOVIEMBRE DE 2020.(P)



Fuente: Centro de Estadísticas, Ministerio Público de Panamá, Sistema de Audiencia Interno.



MINISTERIO PÚBLICO
PROCURADURÍA GENERAL DE LA NACIÓN

**Cuadro 16. NÚMERO DE SENTENCIAS EN EL SISTEMA PENAL ACUSATORIO EN EL PRIMER DISTRITO JUDICIAL DE PANAMÁ,
POR CIRCUITO, SEGÚN DELITOS GENÉRICOS: DEL 1 AL 30 DE NOVIEMBRE DE 2020.(P)**

Delitos Genéricos	Total...		Circuito Judicial				
	Número	Porcentaje	Panamá	San Miguelito	Panamá Oeste	Colón	Darién
TOTAL...	275	100%	123	39	52	48	13
Título I - Delitos contra la Vida y la Integridad Personal	23	8%	8	3	3	8	1
Título II - Delitos contra la Libertad	7	3%	6	-	1	-	-
Título III - Delitos contra la Libertad e Integridad Sexual	25	9%	6	1	11	5	2
Título IV - Delitos contra el Honor de la Persona Natural	6	2%	6	-	-	-	-
Título V - Delitos contra el Orden Jurídico Familiar y el Estado Civil	18	7%	6	1	8	3	-
Título VI - Delitos contra el Patrimonio Económico	66	24%	39	10	10	6	1
Título VII - Delitos contra el Orden Económico	1	0%	1	-	-	-	-
Título VIII - Delitos contra la Seguridad Jurídica de los Medios Electrónicos	0	0%	-	-	-	-	-
Título IX - Delitos contra la Seguridad Colectiva	126	46%	49	24	18	26	9
Título X - Delitos contra la Administración Pública	0	0%	-	-	-	-	-
Título XI - Delitos contra la Fe Pública	1	0%	-	-	1	-	-
Título XII - Delitos contra la Administración de Justicia	1	0%	1	-	-	-	-
Título XIII - Delitos contra el Ambiente y el Ordenamiento Territorial	0	0%	-	-	-	-	-
Título XIV - Delitos contra la Personalidad Jurídica del Estado	0	0%	-	-	-	-	-
Título XV - Delitos contra la Humanidad	1	0%	1	-	-	-	-

(P) Cifras preliminares.

Fuente: Centro de Estadísticas, Ministerio Público de Panamá, Sistema de Audiencia Interno.



MINISTERIO PÚBLICO
PROCURADURÍA GENERAL DE LA NACIÓN

Cuadro 17. NÚMERO DE CAUSAS ARCHIVADAS PROVISIONALMENTE EN EL SISTEMA PENAL ACUSATORIO EN EL PRIMER DISTRITO JUDICIAL DE PANAMÁ, POR CIRCUITO JUDICIAL, SEGÚN DELITOS GENÉRICOS: DEL 1 AL 30 DE NOVIEMBRE DE 2020.(P)

Delitos Genéricos	Total...		Circuito Judicial				
	Número	Porcentaje	Panamá	San Miguelito	Panamá Oeste	Colón	Darién
TOTAL...	2835	100%	1271	314	795	374	81
Título I - Delitos contra la Vida y la Integridad Personal	279	10%	81	47	98	38	15
Título II - Delitos contra la Libertad	27	1%	6	3	8	9	1
Título III - Delitos contra la Libertad e Integridad Sexual	52	2%	19	5	15	5	8
Título IV - Delitos contra el Honor de la Persona Natural	4	0%	2	-	1	1	-
Título V - Delitos contra el Orden Jurídico Familiar y el Estado Civil	808	29%	246	98	269	185	10
Título VI - Delitos contra el Patrimonio Económico	1273	45%	740	139	287	81	26
Título VII - Delitos contra el Orden Económico	59	2%	45	2	7	5	-
Título VIII - Delitos contra la Seguridad Jurídica de los Medios Electrónicos	5	0%	5	-	-	-	-
Título IX - Delitos contra la Seguridad Colectiva	179	6%	28	14	92	38	7
Título X - Delitos contra la Administración Pública	49	2%	45	-	-	3	1
Título XI - Delitos contra la Fe Pública	55	2%	42	3	5	4	1
Título XII - Delitos contra la Administración de Justicia	22	1%	7	2	9	4	-
Título XIII - Delitos contra el Ambiente y el Ordenamiento Territorial	18	1%	1	1	3	1	12
Título XIV - Delitos contra la Personalidad Jurídica del Estado	1	0%	-	-	1	-	-
Título XV - Delitos contra la Humanidad	4	0%	4	-	-	-	-

(P) Cifras preliminares.

Fuente: Centro de Estadísticas, Ministerio Público de Panamá, Sistema de Audiencia Interno.



MINISTERIO PÚBLICO
PROCURADURÍA GENERAL DE LA NACIÓN

Cuadro 18. NÚMERO DE MÉTODOS ALTERNOS DE SOLUCIÓN DE CONFLICTO APLICADOS EN EL SISTEMA PENAL ACUSATORIO EN EL PRIMER DISTRITO JUDICIAL DE PANAMÁ, POR CIRCUITO JUDICIAL, SEGÚN DELITOS GENÉRICOS: DEL 1 AL 30 DE NOVIEMBRE DE 2020.(P)

Delitos Genéricos	TOTAL...		Circuito Judicial				
	Cantidad	Porcentaje	Panamá	San Miguelito	Panamá Oeste	Colón	Darién
TOTAL...	583	100%	255	57	162	90	19
Título I - Delitos contra la Vida y la Integridad Personal	86	15%	47	7	14	16	2
Título II - Delitos contra la Libertad	11	2%	7	1	3	-	-
Título III - Delitos contra la Libertad e Integridad Sexual	37	6%	8	3	16	7	3
Título IV - Delitos contra el Honor de la Persona Natural	10	2%	10	-	-	-	-
Título V - Delitos contra el Orden Jurídico Familiar y el Estado Civil	132	23%	37	10	60	25	-
Título VI - Delitos contra el Patrimonio Económico	108	19%	67	4	27	9	1
Título VII - Delitos contra el Orden Económico	12	2%	9	-	2	1	-
Título VIII - Delitos contra la Seguridad Jurídica de los Medios Electrónicos	0	0%	-	-	-	-	-
Título IX - Delitos contra la Seguridad Colectiva	168	29%	57	32	38	29	12
Título X - Delitos contra la Administración Pública	5	1%	4	-	1	-	-
Título XI - Delitos contra la Fe Pública	1	0%	1	-	-	-	-
Título XII - Delitos contra la Administración de Justicia	5	1%	2	-	-	2	1
Título XIII - Delitos contra el Ambiente y el Ordenamiento Territorial	8	1%	6	-	1	1	-
Título XIV - Delitos contra la Personalidad Jurídica del Estado	0	0%	-	-	-	-	-
Título XV - Delitos contra la Humanidad	0	0%	-	-	-	-	-

(P) Cifras preliminares.

Fuente: Centro de Estadísticas, Ministerio Público de Panamá, Sistema de Audiencia Interno.