



MINISTERIO PÚBLICO  
PROCURADURÍA GENERAL DE LA NACIÓN

CUADRO 1. NÚMERO DE DENUNCIAS RECEPTADAS EN LAS FISCALÍAS SUPERIORES DE ADOLESCENTES DE HECHO DELICTIVO OCURRIDOS EN EL SISTEMA PENAL ACUSATORIO, A NIVEL NACIONAL, POR ÁREA GEOGRÁFICA DEL 1 DE ENERO AL 30 DE NOVIEMBRE DEL 2020 (P)

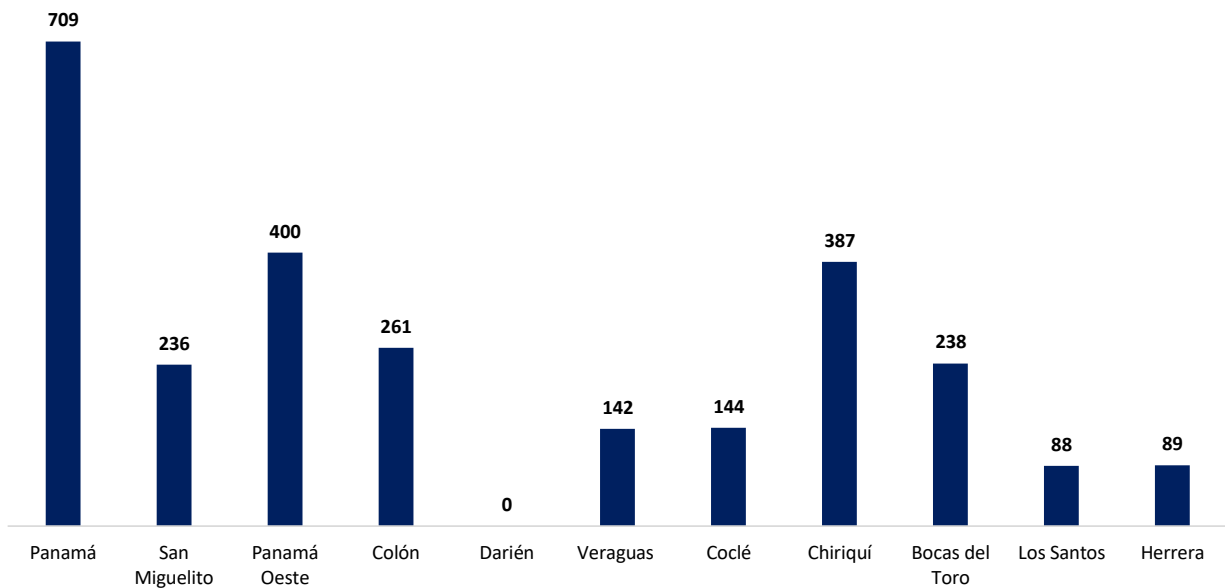
Área Geográfica (1)	Cantidad
Total...	<b>2694</b>
Panamá	709
San Miguelito	236
Panamá Oeste	400
Colón	261
Darién	0
Veraguas	142
Coclé	144
Chiriquí	387
Bocas del Toro	238
Los Santos	88
Herrera	89

(P) Cifras preliminares.

(1) Las noticias criminales presentadas corresponden al lugar de ocurrencia del hecho.

Fuente: Centro de Estadísticas, Ministerio Público, Fiscalías Superiores de Adolescentes a Nivel Nacional.

GRÁFICO 1. NÚMERO DE DENUNCIAS RECEPTADAS EN LAS FISCALÍAS SUPERIORES DE ADOLESCENTES DE HECHO DELICTIVO OCURRIDOS EN EL SISTEMA PENAL ACUSATORIO, A NIVEL NACIONAL, POR ÁREA GEOGRÁFICA DEL 1 DE ENERO AL 30 DE NOVIEMBRE DEL 2020 (P)



Fuente: Centro de Estadísticas, Ministerio Público, Fiscalías Superiores de Adolescentes a Nivel Nacional.



**MINISTERIO PÚBLICO  
PROCURADURÍA GENERAL DE LA NACIÓN**

**CUADRO 2. NÚMERO DE DENUNCIAS RECEPTADAS EN LAS FISCALÍAS SUPERIORES DE ADOLESCENTES DE HECHO DELICTIVO OCURRIDOS EN EL SISTEMA PENAL ACUSATORIO, A NIVEL NACIONAL, POR DISTRITO JUDICIAL, SEGÚN DELITO GÉNÉRICO DEL 1 DE ENERO AL 30 DE NOVIEMBRE DEL 2020 (P)**

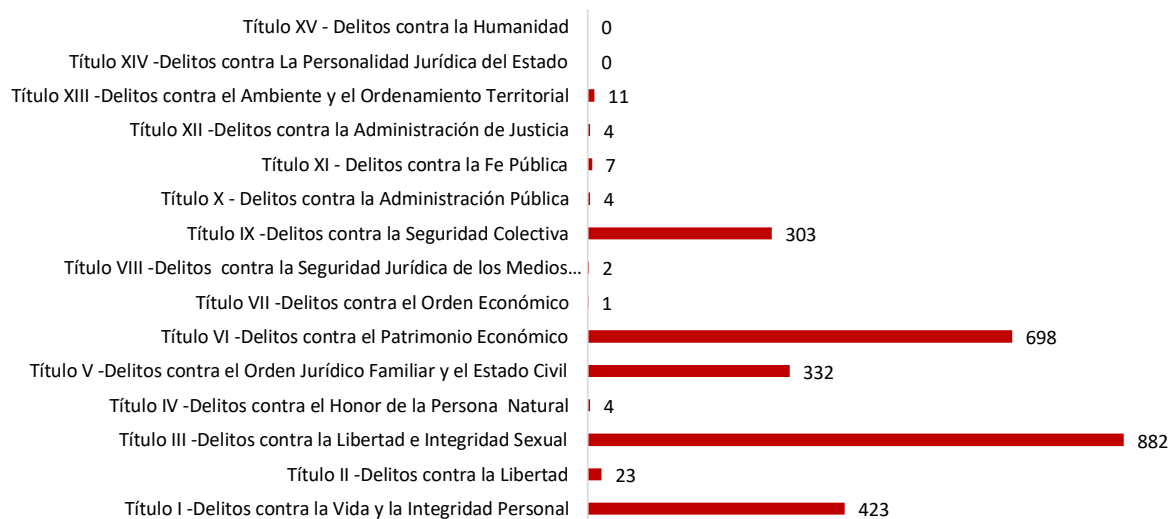
Delitos Genéricos (1)	Total	Primer Distrito Judicial	Segundo Distrito Judicial	Tercer Distrito Judicial	Cuarto Distrito Judicial
<b>Total...</b>	<b>2694</b>	<b>1606</b>	<b>286</b>	<b>625</b>	<b>177</b>
Título I -Delitos contra la Vida y la Integridad Personal	423	291	40	69	23
Título II -Delitos contra la Libertad	23	13	2	6	2
Título III -Delitos contra la Libertad e Integridad Sexual	882	411	134	278	59
Título IV -Delitos contra el Honor de la Persona Natural	4	4	0	0	0
Título V -Delitos contra el Orden Jurídico Familiar y el Estado Civil	332	193	42	55	42
Título VI -Delitos contra el Patrimonio Económico	698	476	44	146	32
Título VII -Delitos contra el Orden Económico	1	1	0	0	0
Título VIII -Delitos contra la Seguridad Jurídica de los Medios de Comunicación Social	2	2	0	0	0
Título IX -Delitos contra la Seguridad Colectiva	303	203	22	63	15
Título X - Delitos contra la Administración Pública	4	2	1	1	0
Título XI - Delitos contra la Fe Pública	7	4	0	2	1
Título XII -Delitos contra la Administración de Justicia	4	2	0	2	0
Título XIII -Delitos contra el Ambiente y el Ordenamiento Territorial	11	4	1	3	3
Título XIV -Delitos contra La Personalidad Jurídica del Estado	0	0	0	0	0
Título XV - Delitos contra la Humanidad	0	0	0	0	0

(P) Cifras preliminares.

(1) Las noticias criminales presentadas corresponden al lugar de ocurrencia del hecho.

Fuente: Centro de Estadísticas, Ministerio Público, Fiscalías Superiores de Adolescentes a Nivel Nacional.

**GRÁFICO 2. NÚMERO DE DENUNCIAS RECEPTADAS EN LAS FISCALÍAS SUPERIORES DE ADOLESCENTES DE HECHO DELICTIVO OCURRIDOS EN EL SISTEMA PENAL ACUSATORIO, A NIVEL NACIONAL, POR DELITO GÉNÉRICO DEL 1 DE ENERO AL 30 DE NOVIEMBRE DEL 2020 (P)**



Fuente: Centro de Estadísticas, Ministerio Público, Fiscalías Superiores de Adolescentes a Nivel Nacional.



**MINISTERIO PÚBLICO  
PROCURADURÍA GENERAL DE LA NACIÓN**

**CUADRO 3. NÚMERO DE AUDIENCIAS REALIZADAS EN EL SISTEMA PENAL ACUSATORIO DE LAS FISCALÍAS SUPERIORES DE ADOLESCENTES A NIVEL NACIONAL, POR DISTRITO JUDICIAL, SEGÚN TIPO DE AUDIENCIA:  
DEL 1 DE ENERO AL 30 DE NOVIEMBRE DEL 2020 (P)**

Tipo de Audiencia	TOTAL	Primer Distrito Judicial	Segundo Distrito Judicial	Tercer Distrito Judicial	Cuarto Distrito Judicial
<b>TOTAL...</b>	<b>2628</b>	<b>2057</b>	<b>287</b>	<b>190</b>	<b>94</b>
Audiencias de Control	201	191	7	3	0
Audiencias de Legalización de Aprehensión	187	157	13	17	0
Audiencias de Formulación de Imputación	401	298	76	27	0
Audiencias de Medidas Cautelares Aplicadas	222	193	11	18	0
Audiencias de Juicio Oral	27	9	1	3	14
Audiencias de validación de acuerdo de Mediación	11	1	6	1	3
Audiencias de Suspensión del Proceso Sujeto a Condiciones	114	50	41	13	10
Audiencias de Acuerdos de Pena	218	160	29	23	6
Audiencias Ante el Juez de Cumplimiento	372	340	1	31	0
Audiencias Innominada	267	188	28	14	37
Audiencias de Incautación de Datos	44	31	1	12	0
Audiencias de Disposición de Evidencia	86	66	13	5	2
Audiencias de Reemplazo de Medida Cautelar	22	20	1	1	0
Audiencias Medidas de Protección	0	0	0	0	0
Audiencias de Prueba Anticipada	0	0	0	0	0
Audiencias de Desistimiento	1	0	1	0	0
Audiencias de Acusación/ Para Acuerdo de Pena	116	90	25	0	1
Audiencias de Derivación a Mediación	2	2	0	0	0
Audiencias de Acumulación de Casos	5	3	1	1	0
Audiencias de Criterio de Oportunidad	1	0	1	0	0
Audiencias de Afectación de Derechos	7	5	0	2	0
Audiencias de Secuestro Penal	0	0	0	0	0
Audiencias de Apelación	0	0	0	0	0
Audiencias de Fase Intermedia (Acusación y Sobreseimiento)	48	36	9	3	0
Audiencias de Lectura de Sentencia	214	179	0	15	20
Audiencias de Revisión de Acuerdo de mediación	0	0	0	0	0
Audiencias de Revocatoria del Proceso Sujeto a Condiciones	0	0	0	0	0
Audiencias de Revisión de la Medida	36	33	1	1	1
Audiencias de Revisión de archivos	2	1	1	0	0
Audiencias de Extinción de la Acción Penal	24	4	20	0	0

(P) Cifras preliminares.

Fuente: Centro de Estadísticas, Ministerio Público, Fiscalías Superiores de Adolescentes a Nivel Nacional.



MINISTERIO PÚBLICO  
PROCURADURÍA GENERAL DE LA NACIÓN

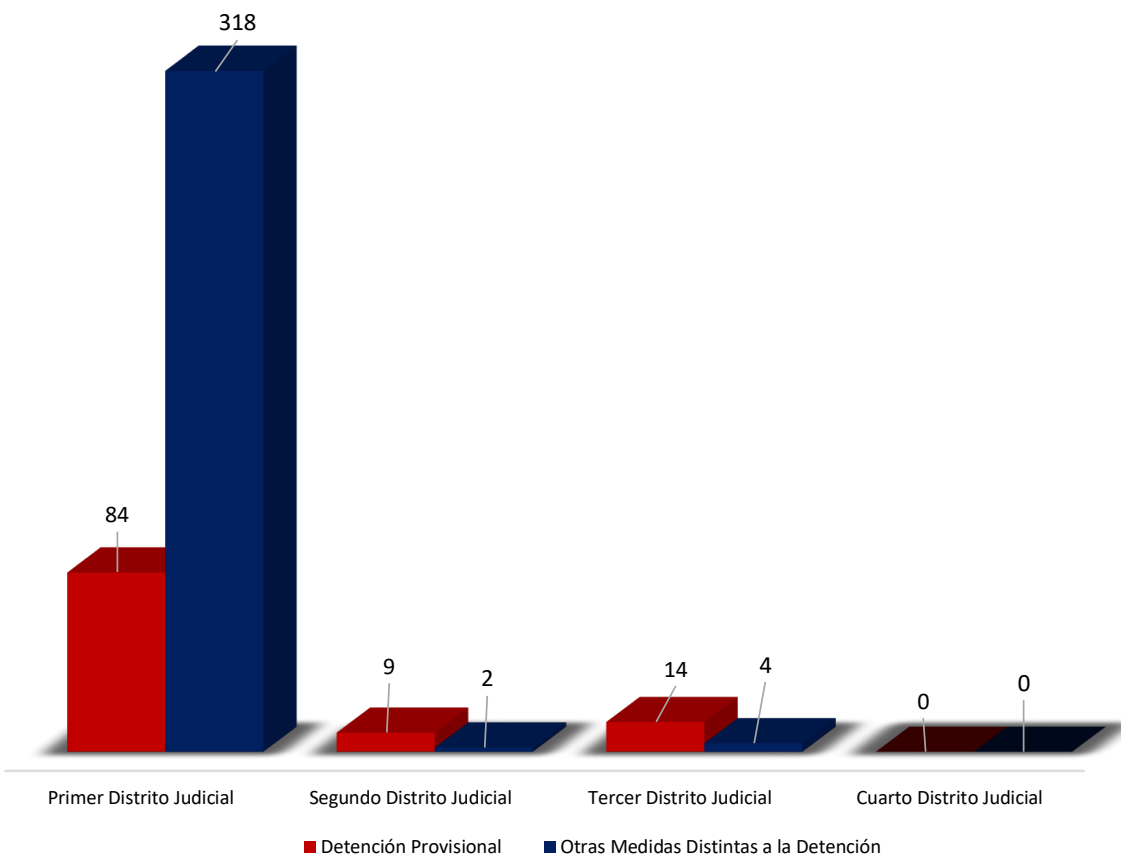
CUADRO 4. NÚMEROS DE MEDIDAS CAUTELARES APLICADAS EN EL SISTEMA PENAL ACUSATORIO DE LAS FISCALÍAS SUPERIORES DE ADOLESCENTES A NIVEL NACIONAL, POR DISTRITO JUDICIAL, SEGÚN TIPO DE MEDIDA DEL 1 DE ENERO AL 30 DE NOVIEMBRE DEL 2020 (P)

Medidas Aplicadas	TOTAL	Distrito Judicial			
		Primer Distrito Judicial	Segundo Distrito Judicial	Tercer Distrito Judicial	Cuarto Distrito Judicial
<b>TOTAL...</b>	<b>431</b>	<b>402</b>	<b>11</b>	<b>18</b>	<b>0</b>
Detención Provisional	107	84	9	14	0
Otras Medidas Distintas a la Detención	324	318	2	4	0

(P) Cifras preliminares.

Fuente: Centro de Estadísticas, Ministerio Público, Fiscalías Superiores de Adolescentes a Nivel Nacional.

GRÁFICO 3. NÚMEROS DE MEDIDAS CAUTELARES APLICADAS EN EL SISTEMA PENAL ACUSATORIO DE LAS FISCALÍAS SUPERIORES DE ADOLESCENTES A NIVEL NACIONAL, POR DISTRITO JUDICIAL, SEGÚN TIPO DE MEDIDA DEL 1 DE ENERO AL 30 DE NOVIEMBRE DEL 2020 (P)



Fuente: Centro de Estadísticas, Ministerio Público, Fiscalías Superiores de Adolescentes a Nivel Nacional.



MINISTERIO PÚBLICO

PROCURADURÍA GENERAL DE LA NACIÓN

CUADRO 5. NÚMEROS DE CAUSAS EGRESADAS DEFINITIVAS EN EL SISTEMA PENAL ACUSATORIO DE LAS FISCALÍAS SUPERIORES DE ADOLESCENTES A NIVEL NACIONAL, POR DISTRITO JUDICIAL, SEGÚN TIPO

DEL 1 DE ENERO AL 30 DE NOVIEMBRE DEL 2020 (P)

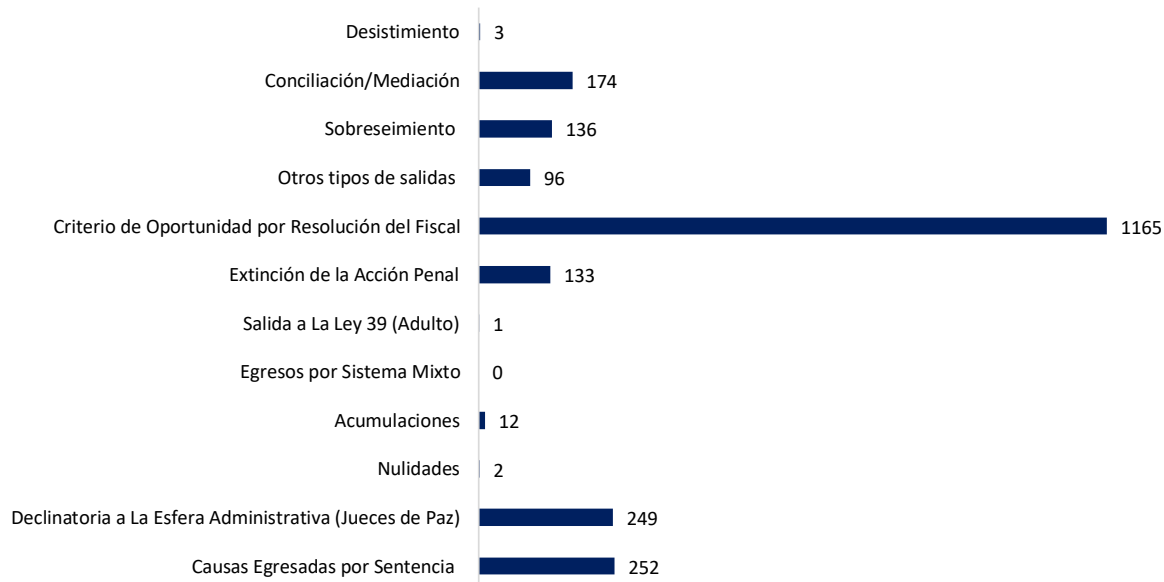
Tipos de salidas Definitivas	TOTAL	Distrito Judicial			
		Primer Distrito Judicial	Segundo Distrito Judicial	Tercer Distrito Judicial	Cuarto Distrito Judicial
<b>Total...</b>	<b>2223</b>	<b>1,365</b>	<b>187</b>	<b>465</b>	<b>206</b>
Causas Egresadas por Sentencia	252	178	29	24	21
Declinatoria a La Esfera Administrativa (Jueces de Paz)	249	110	22	90	27
Nulidades	2	1	0	1	0
Acumulaciones	12	6	1	2	3
Egresos por Sistema Mixto	0	0	0	0	0
Salida a La Ley 39 (Adulto)	1	1	0	0	0
Extinción de la Acción Penal	133	57	39	36	1
Criterio de Oportunidad por Resolución del Fiscal	1165	888	54	187	36
Otros tipos de salidas	96	1	34	31	30
Sobreseimiento	136	15	5	90	26
Conciliación/Mediación	174	105	3	4	62
Desistimiento	3	3	0	0	0

(P) Cifras preliminares.

Fuente: Centro de Estadísticas, Ministerio Público, Fiscalías Superiores de Adolescentes a Nivel Nacional.

GRÁFICO 4. NÚMEROS DE CAUSAS EGRESADAS DEFINITIVAS EN EL SISTEMA PENAL ACUSATORIO DE LAS FISCALÍAS SUPERIORES DE ADOLESCENTES A NIVEL NACIONAL, POR DISTRITO JUDICIAL, SEGÚN TIPO

DEL 1 DE ENERO AL 30 DE NOVIEMBRE DEL 2020 (P)



Fuente: Centro de Estadísticas, Ministerio Público, Fiscalías Superiores de Adolescentes a Nivel Nacional.



MINISTERIO PÚBLICO

PROCURADURÍA GENERAL DE LA NACIÓN

**CUADRO 6. NÚMERO DE SENTENCIAS EN EL SISTEMA PENAL ACUSATORIO DE LAS FISCALÍAS SUPERIORES DE ADOLESCENTES A NIVEL NACIONAL, POR DISTRITO JUDICIAL, SEGÚN TIPO DE PROCEDIMIENTO DEL 1 DE ENERO AL 30 DE NOVIEMBRE DEL 2020 (P)**

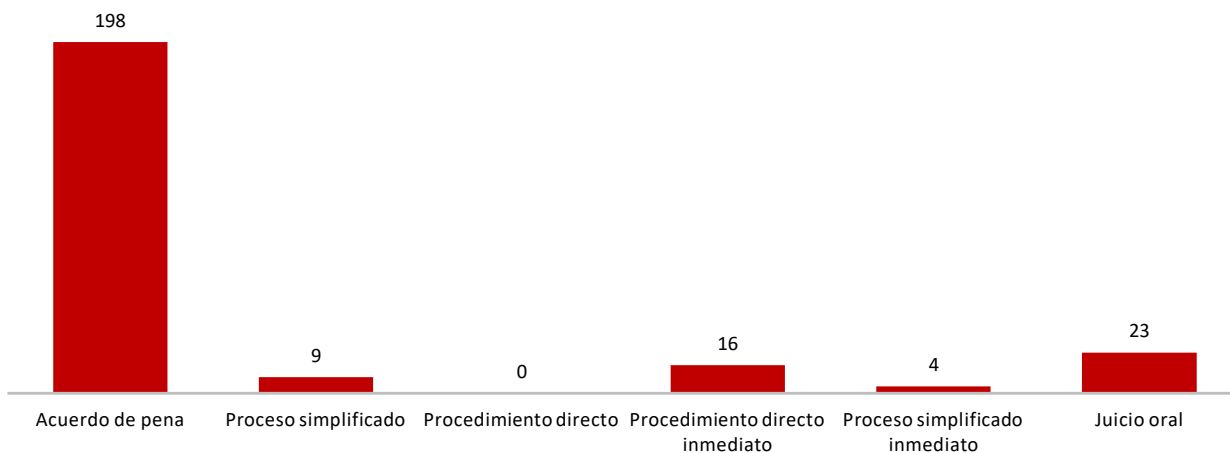
Tipo de Procedimiento (1)	TOTAL	Distrito Judicial			
		Primer Distrito Judicial	Segundo Distrito Judicial	Tercer Distrito Judicial	Cuarto Distrito Judicial
<b>Total...</b>	<b><u>250</u></b>	<b><u>177</u></b>	<b><u>30</u></b>	<b><u>22</u></b>	<b><u>21</u></b>
Acuerdo de pena	<u>198</u>	143	29	20	6
Proceso simplificado	<u>9</u>	9	0	0	0
Procedimiento directo	<u>0</u>	0	0	0	0
Procedimiento directo inmediato	<u>16</u>	16	0	0	0
Proceso simplificado inmediato	<u>4</u>	3	0	0	1
Juicio oral	<u>23</u>	6	1	2	14

(P) Cifras preliminares.

(1) La información presentada en este cuadro corresponde a datos por carpeta.

Fuente: Centro de Estadísticas, Ministerio Público, Fiscalías Superiores de Adolescentes a Nivel Nacional.

**GRÁFICO 5. NÚMERO DE SENTENCIAS EN EL SISTEMA PENAL ACUSATORIO DE LAS FISCALÍAS SUPERIORES DE ADOLESCENTES A NIVEL NACIONAL, POR DISTRITO JUDICIAL, SEGÚN TIPO DE PROCEDIMIENTO DEL 1 DE ENERO AL 30 DE NOVIEMBRE DEL 2020 (P)**



Fuente: Centro de Estadísticas, Ministerio Público, Fiscalías Superiores de Adolescentes a Nivel Nacional.



MINISTERIO PÚBLICO

PROCURADURÍA GENERAL DE LA NACIÓN

CUADRO 7. NÚMERO DE SENTENCIA EN EL SISTEMA PENAL ACUSATORIO DE LAS FISCALÍAS SUPERIORES DE ADOLESCENTES DEL SISTEMA PENAL ACUSATORIO A NIVEL NACIONAL, POR DISTRITO JUDICIAL, SEGÚN TIPO DE FALLÓ

DEL 1 DE ENERO AL 30 DE NOVIEMBRE DEL 2020 (P)

Falló de las Sentencias (1)	TOTAL	Distrito Judicial			
		Primer Distrito Judicial	Segundo Distrito Judicial	Tercer Distrito Judicial	Cuarto Distrito Judicial
<b>Total....</b>	<b>250</b>	<b>177</b>	<b>30</b>	<b>22</b>	<b>21</b>
Condenatorio	246	173	30	22	21
Absolutorio	4	4	0	0	0
Mixta	0	0	0	0	0

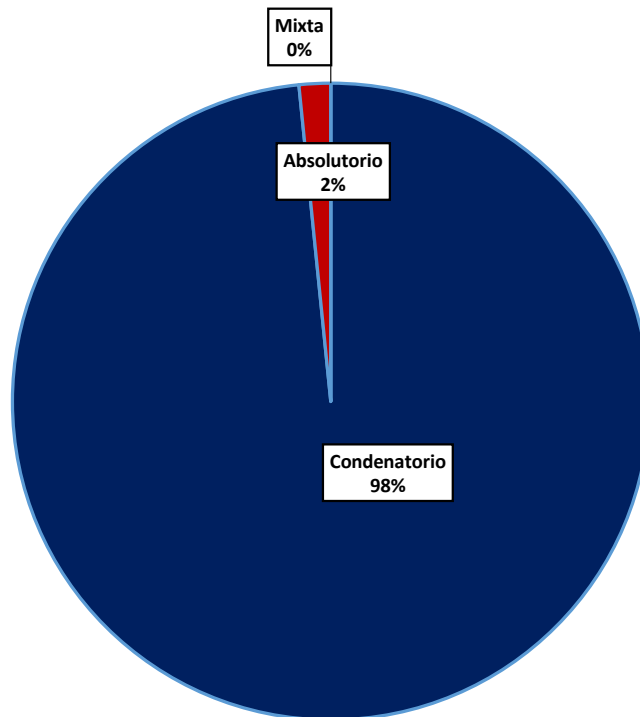
(P) Cifras preliminares.

(1) Los datos presentados en este cuadro corresponden a cifras por carpetas.

Fuente: Centro de Estadísticas, Ministerio Público, Fiscalías Superiores de Adolescentes a Nivel Nacional.

GRÁFICO 6. DISTRIBUCIÓN PORCENTUAL DE SENTENCIA EN EL SISTEMA PENAL ACUSATORIO DE LAS FISCALÍAS SUPERIORES DE ADOLESCENTES DEL SISTEMA PENAL ACUSATORIO A NIVEL NACIONAL, POR DISTRITO JUDICIAL, SEGÚN TIPO DE FALLÓ

DEL 1 DE ENERO AL 30 DE NOVIEMBRE DEL 2020 (P)



Fuente: Centro de Estadísticas, Ministerio Público, Fiscalías Superiores de Adolescentes a Nivel Nacional.



MINISTERIO PÚBLICO

PROCURADURÍA GENERAL DE LA NACIÓN

CUADRO 8. NÚMERO DE MÉTODOS ALTERNOS DE SOLUCIÓN DE CONFLICTO APLICADOS EN EL SISTEMA PENAL ACUSATORIO DE LAS FISCALÍAS SUPERIORES DE ADOLESCENTES A NIVEL NACIONAL, POR DISTRITO JUDICIAL, SEGÚN TIPO

DEL 1 DE ENERO AL 30 DE NOVIEMBRE DEL 2020 (P)

Métodos Alternos (1)	TOTAL	Distrito Judicial			
		Primer Distrito Judicial	Segundo Distrito Judicial	Tercer Distrito Judicial	Cuarto Distrito Judicial
<b>Total....</b>	<b><u>1978</u></b>	<b><u>1,433</u></b>	<b><u>178</u></b>	<b><u>247</u></b>	<b><u>120</u></b>
Acuerdo de pena	<u>215</u>	157	29	23	6
Principio de Oportunidad	<u>1215</u>	888	90	201	36
Desestimiento	<u>9</u>	5	3	1	0
Conciliación y Mediación (2)	<u>432</u>	334	17	13	68
Suspensión a sujeto a condición (3)	<u>107</u>	49	39	9	10

(P) Cifras preliminares.

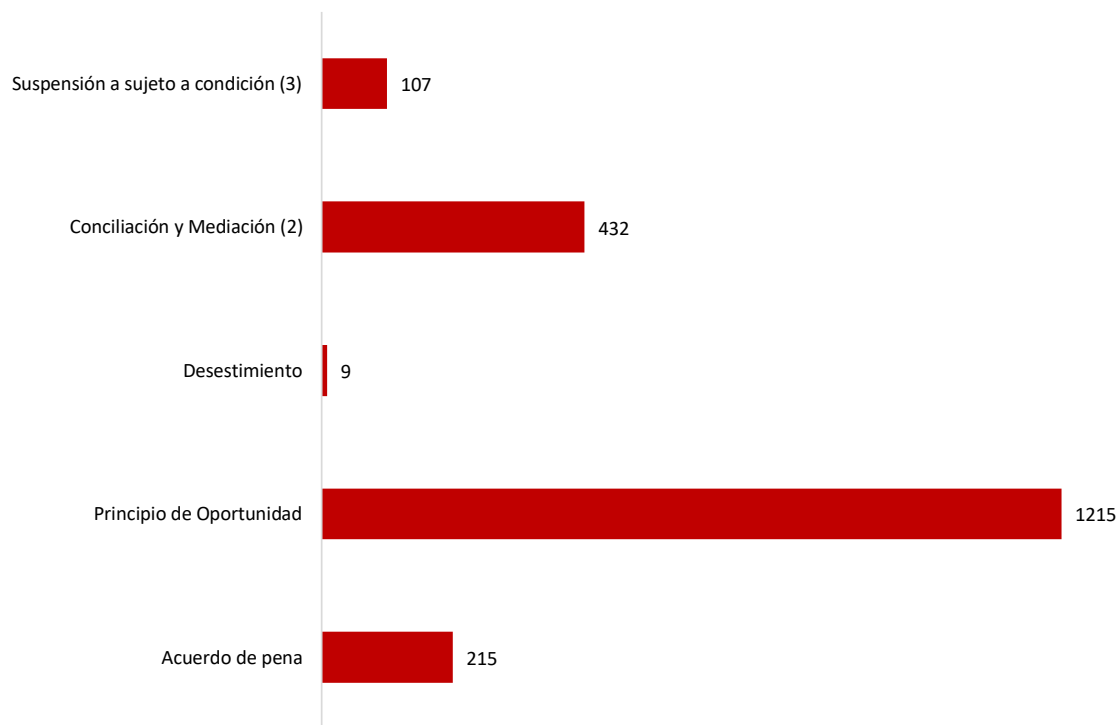
(1) Los datos presentados en este cuadro corresponden a cifras por personas.

(2) Las Conciliación y Mediación son por resolución del fiscal.

(3) Del total de audiencia de Suspensión a sujeto a condición en el el Primer Distrito Judicial 1 fue negada; en el Segundo Distrito Judicial 2 fueron negadas; en el Tercer Distrito Judicial 4 fueron negadas y en el Cuarto Distrito Judicial 3 fueron por resolución del fiscal.

Fuente: Centro de Estadísticas, Ministerio Público, Fiscalías Superiores de Adolescentes a Nivel Nacional.

GRÁFICO 7. NÚMERO DE MÉTODOS ALTERNOS DE SOLUCIÓN DE CONFLICTO APLICADOS EN EL SISTEMA PENAL ACUSATORIO DE LAS FISCALÍAS SUPERIORES DE ADOLESCENTES A NIVEL NACIONAL, POR DISTRITO JUDICIAL, SEGÚN TIPO DEL 1 DE ENERO AL 30 DE NOVIEMBRE DEL 2020 (P)



Fuente: Centro de Estadísticas, Ministerio Público, Fiscalías Superiores de Adolescentes a Nivel Nacional.