



MINISTERIO PÚBLICO
PROCURADURÍA GENERAL DE LA NACIÓN

Cuadro 1. NÚMERO DE DENUNCIAS RECEPTADAS EN EL SISTEMA PENAL ACUSATORIO DE HECHOS DELICTIVOS OCURRIDOS EN EL PRIMER DISTRITO JUDICIAL DE PANAMÁ, POR TIPO DE INGRESO, SEGÚN UNIDAD RECEPTORA: DEL 1 AL 31 DE OCTUBRE DE 2020.(P)

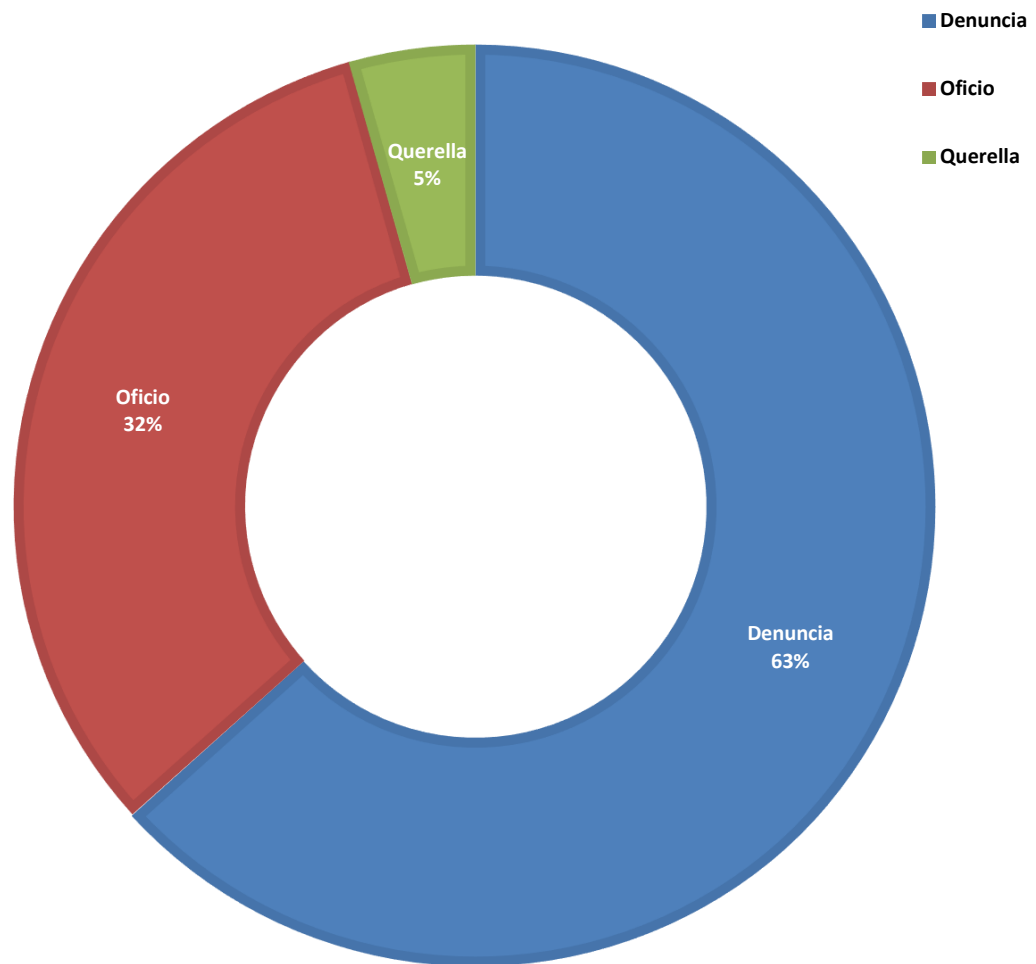
Unidad Receptora (1)	Total...	Tipo de Ingreso		
		Denuncia	Oficio	Querella
TOTAL...	<u>4899</u>	<u>3103</u>	<u>1581</u>	<u>215</u>
Unidades de Atención Primaria Sede principal de Panamá	<u>723</u>	526	165	32
Sub Regionales de Atención Primaria de Panamá	<u>968</u>	715	193	60
Sub-Secretaría General - Despacho Superior	<u>9</u>	6	1	2
Unidades de Atención Primaria de Familia	<u>405</u>	261	132	12
Sede Principal Sección de Homicidios Panamá	<u>27</u>	4	23	-
Unidades de Atención Primaria Especializadas de Drogas	<u>185</u>	-	185	-
Unidades de Atención Primaria Especializadas Delincuencia Organizada	<u>25</u>	15	8	2
Unidades de Atención Primaria Especializadas Anticorrupción	<u>67</u>	32	5	30
Unidades de Atención Primaria Especializada Propiedad Intelectual	<u>42</u>	12	29	1
Unidades de Atención Primaria Especializada en Delitos de Asociación Ilícita	<u>0</u>			
Personerías de Panamá	<u>14</u>	12	2	-
Otras Unidades de Atención Primaria	<u>54</u>	49	2	3
Unidades de Atención Primaria Sede principal de San Miguelito	<u>425</u>	286	130	9
Unidad Receptora de Drogas de San Miguelito	<u>55</u>		55	-
Unidad Receptora de Familia de San Miguelito	<u>162</u>	105	57	-
Otras Unidades de Atención Primaria	<u>41</u>	32	4	5
Unidades de Atención Primaria Sede principal de Panamá Oeste	<u>313</u>	225	71	17
Sub Regional de Arraiján	<u>420</u>	307	110	3
Unidades de Atención Primaria de Familia	<u>163</u>	125	32	6
Unidades de Atención Primaria Especializadas de Droga	<u>58</u>	-	58	-
Personerías de Panamá Oeste	<u>134</u>	64	67	3
Otras Unidades de Atención Primaria	<u>27</u>	24	1	2
Unidades de Atención Primaria Sede principal de Colón	<u>318</u>	178	122	18
Unidades de Atención Primaria de Familia	<u>89</u>	61	27	1
Unidades de Atención Primaria Drogas de Colón	<u>42</u>	5	37	-
Personerías de Colón	<u>35</u>	18	15	2
Otras Unidades de Atención Primaria	<u>5</u>	4	-	1
Unidades de Atención Primaria Sede principal de Darién	<u>66</u>	27	33	6
Unidades de Atención Primaria de Familia	<u>5</u>	4	1	-
Unidades de Atención Primaria Drogas de Darién	<u>10</u>	-	10	-
Unidades de Atención Primaria Homicidio de Darién	<u>0</u>	-	-	-
Fiscalía Comarcal	<u>3</u>	1	2	-
Personerías de Darién	<u>9</u>	5	4	-
Otras Unidades de Atención Primaria	<u>0</u>	-	-	-

(1) Las noticias criminales presentadas corresponden al lugar de ocurrencia del hecho.

(P) Cifras preliminares.

Fuente: Centro de Estadísticas, Ministerio Público de Panamá, Plataforma del Sistema Penal Acusatorio.

Gráfica 1. DISTRIBUCIÓN PORCENTUAL DE LAS DENUNCIAS RECEPTADAS EN EL SISTEMA PENAL ACUSATORIO DE HECHOS DELICTIVOS OCURRIDOS EN EL PRIMER DISTRITO JUDICIAL DE PANAMÁ, POR TIPO DE INGRESO: DEL 1 AL 31 DE OCTUBRE DE 2020.(P)



Fuente: Centro de Estadísticas, Ministerio Público de Panamá, Plataforma del Sistema Penal Acusatorio.



MINISTERIO PÚBLICO
PROCURADURÍA GENERAL DE LA NACIÓN

Cuadro 2. NÚMERO DE DENUNCIAS RECEPTADAS EN EL SISTEMA PENAL ACUSATORIO DE HECHOS DELICTIVOS OCURRIDOS EN EL SISTEMA PENAL ACUSATORIO, EN EL PRIMER DISTRITO JUDICIAL DE PANAMÁ, POR CIRCUITO JUDICIAL, SEGÚN DELITOS GENÉRICOS: DEL 1 AL 31 DE OCTUBRE DE 2020.(P)

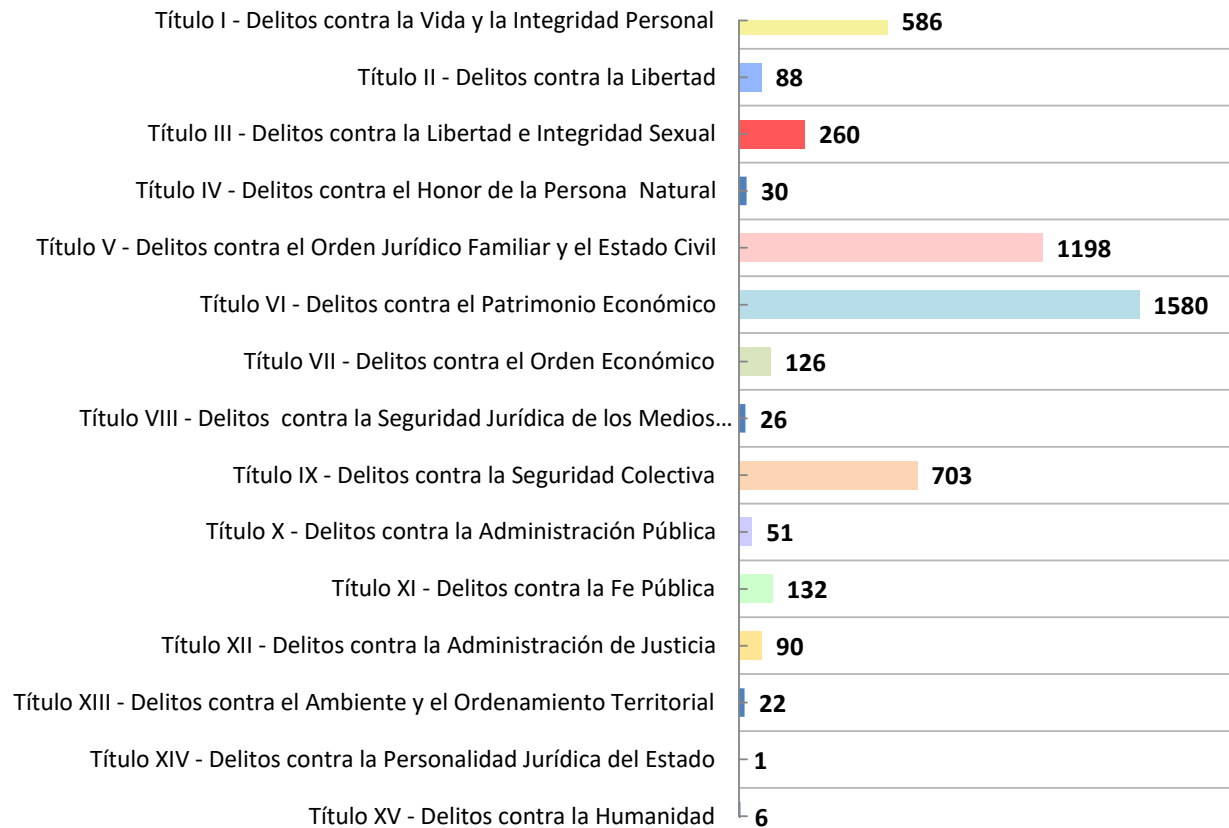
Delitos Genéricos (1)	Total...		Circuito Judicial				
	Número	Porcentaje	Panamá	San Miguelito	Panamá Oeste	Colón	Darién
TOTAL...	4899	100%	2519	683	1115	489	93
Título I - Delitos contra la Vida y la Integridad Personal	586	12%	290	70	131	82	13
Título II - Delitos contra la Libertad	88	2%	40	13	23	11	1
Título III - Delitos contra la Libertad e Integridad Sexual	260	5%	138	20	69	23	10
Título IV - Delitos contra el Honor de la Persona Natural	30	1%	12	2	6	6	4
Título V - Delitos contra el Orden Jurídico Familiar y el Estado Civil	1198	24%	454	161	395	159	29
Título VI - Delitos contra el Patrimonio Económico	1580	32%	954	230	288	91	17
Título VII - Delitos contra el Orden Económico	126	3%	102	9	8	7	-
Título VIII - Delitos contra la Seguridad Jurídica de los Medios Electrónicos	26	1%	10	5	11	-	-
Título IX - Delitos contra la Seguridad Colectiva	703	14%	363	117	125	85	13
Título X - Delitos contra la Administración Pública	51	1%	32	1	8	8	2
Título XI - Delitos contra la Fe Pública	132	3%	79	17	25	11	-
Título XII - Delitos contra la Administración de Justicia	90	2%	30	36	19	4	1
Título XIII - Delitos contra el Ambiente y el Ordenamiento Territorial	22	0%	10	2	6	2	2
Título XIV - Delitos contra la Personalidad Jurídica del Estado	1	0%	-	-	1	-	-
Título XV - Delitos contra la Humanidad	6	0%	5	-	-	-	1

(1) Las noticias criminales presentadas corresponden al lugar de ocurrencia del hecho.

(P) Cifras preliminares.

Fuente: Centro de Estadísticas, Ministerio Público de Panamá, Plataforma del Sistema Penal Acusatorio.

Gráfica 2. NÚMERO DE DENUNCIAS RECEPTADAS EN EL SISTEMA PENAL ACUSATORIO DE HECHOS DELICTIVOS OCURRIDOS EN EL PRIMER DISTRITO JUDICIAL DE PANAMÁ, SEGÚN DELITOS GENÉRICOS: DEL 1 AL 31 DE OCTUBRE DE 2020.(P)



Fuente: Centro de Estadísticas, Ministerio Público de Panamá, Plataforma del Sistema Penal Acusatorio.



MINISTERIO PÚBLICO
PROCURADURÍA GENERAL DE LA NACIÓN

Cuadro 3. NÚMERO DE DENUNCIAS RECEPTADAS EN EL SISTEMA PENAL ACUSATORIO EN EL PRIMER DISTRITO JUDICIAL DE PANAMÁ, POR CIRCUITO JUDICIAL, SEGÚN EL TURNO EN QUE SE REGISTRA LA DENUNCIA: DEL 1 AL 31 DE OCTUBRE DE 2020.(P)

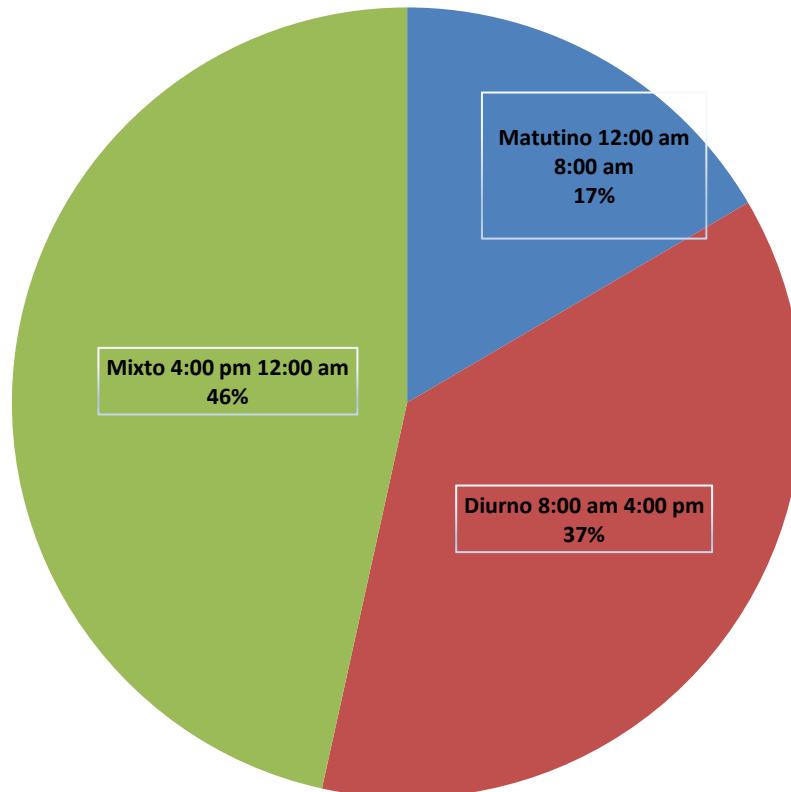
Turno en que se Registra la Denuncia (1)	Total...		Circuito Judicial				
	Número	Porcentaje	Panamá	San Miguelito	Panamá Oeste	Colón	Darién
TOTAL...	<u>4899</u>	<u>100%</u>	<u>2519</u>	<u>683</u>	<u>1115</u>	<u>489</u>	<u>93</u>
Matutino 12:00 am 8:00 am	<u>811</u>	17%	566	77	111	48	9
Diurno 8:00 am 4:00 pm	<u>1808</u>	37%	664	317	523	258	46
Mixto 4:00 pm 12:00 am	<u>2280</u>	47%	1289	289	481	183	38

(1) Las noticias criminales presentadas corresponden al lugar de ocurrencia del hecho.

(P) Cifras preliminares.

Fuente: Centro de Estadísticas, Ministerio Público de Panamá, Plataforma del Sistema Penal Acusatorio.

Gráfica 3. DISTRIBUCIÓN PORCENTUAL DE LAS DENUNCIAS RECEPTADAS EN EL SISTEMA PENAL ACUSATORIO EN EL PRIMER DISTRITO JUDICIAL DE PANAMÁ, SEGÚN TURNO EN QUE SE REGISTRA LA DENUNCIA: DEL 1 AL 31 DE OCTUBRE DE 2020.(P)



Fuente: Centro de Estadísticas, Ministerio Público de Panamá, Plataforma del Sistema Penal Acusatorio.



MINISTERIO PÚBLICO
PROCURADURÍA GENERAL DE LA NACIÓN

Cuadro 4. NÚMERO DE DENUNCIAS RECEPTADAS EN EL SISTEMA PENAL ACUSATORIO EN EL PRIMER DISTRITO JUDICIAL DE PANAMÁ, POR CIRCUITO JUDICIAL, SEGÚN DÍA DE LA SEMANA: DEL 1 AL 31 DE OCTUBRE DE 2020.(P)

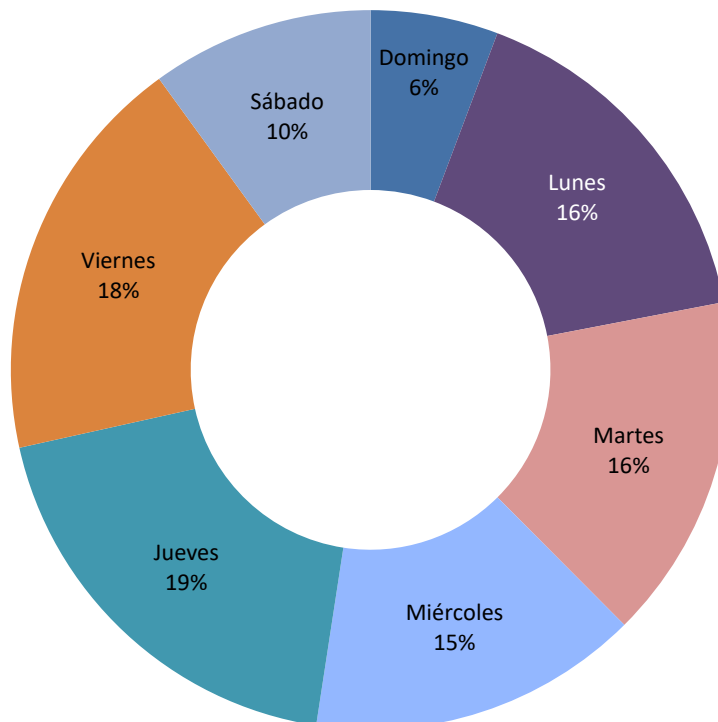
Día de la Semana (1)	Total...		Circuito Judicial				
	Número	Porcentaje	Panamá	San Miguelito	Panamá Oeste	Colón	Darién
TOTAL...	<u>4899</u>	<u>100%</u>	<u>2519</u>	<u>683</u>	<u>1115</u>	<u>489</u>	<u>93</u>
Domingo	<u>281</u>	6%	131	42	69	30	9
Lunes	<u>796</u>	16%	413	106	179	82	16
Martes	<u>762</u>	16%	430	90	155	73	14
Miércoles	<u>729</u>	15%	393	105	149	65	17
Jueves	<u>936</u>	19%	480	136	218	86	16
Viernes	<u>905</u>	18%	440	125	239	89	12
Sábado	<u>490</u>	10%	232	79	106	64	9

(1) Las noticias criminales presentadas corresponden al lugar de ocurrencia del hecho.

(P) Cifras preliminares.

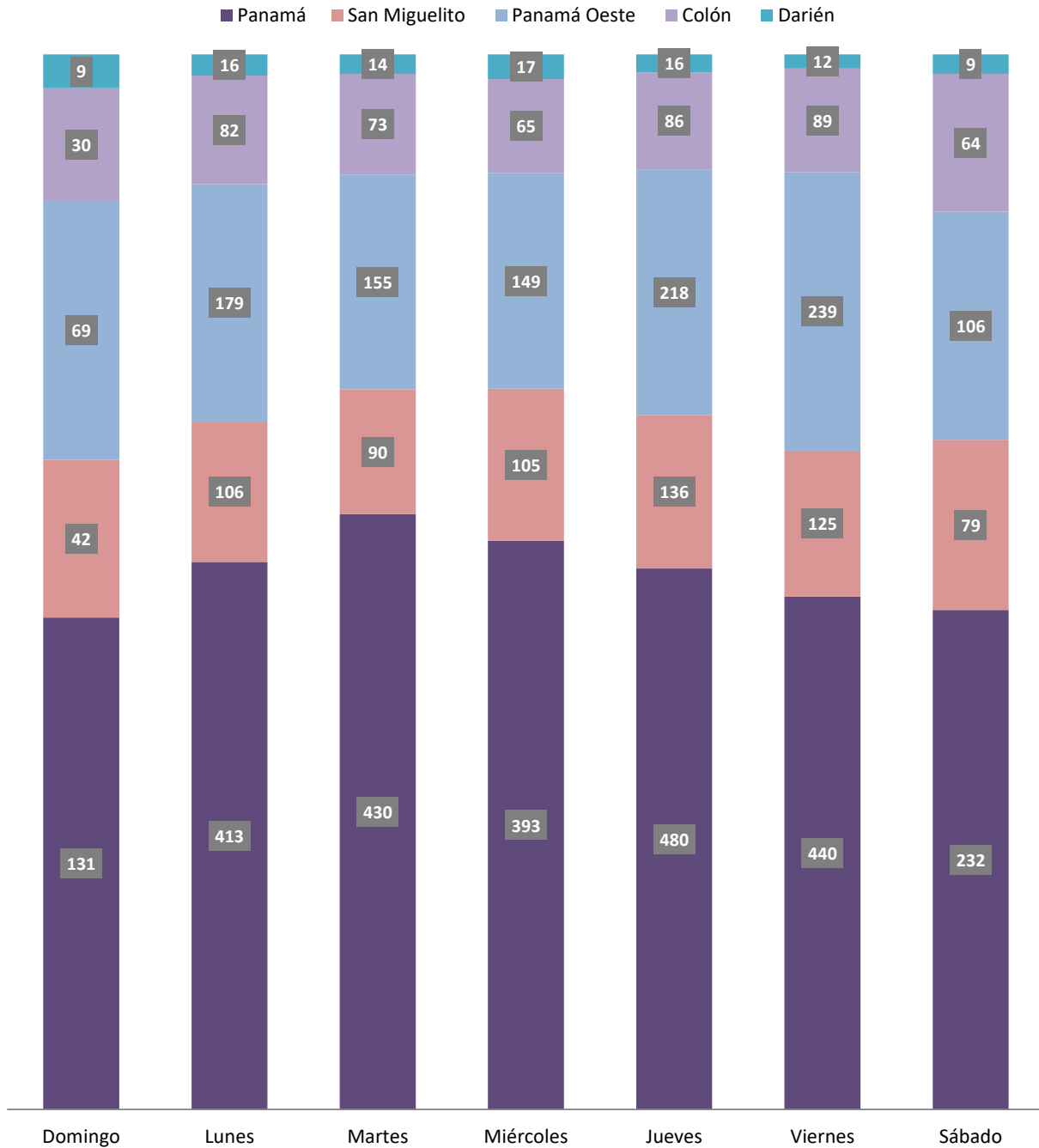
Fuente: Centro de Estadísticas, Ministerio Público de Panamá, Plataforma del Sistema Penal Acusatorio.

Gráfica 4. DISTRIBUCIÓN PORCENTUAL DE LAS DENUNCIAS RECEPTADAS EN EL SISTEMA PENAL ACUSATORIO DEL PRIMER DISTRITO JUDICIAL DE PANAMÁ, SEGÚN DÍA DE LA SEMANA: DEL 1 AL 31 DE OCTUBRE DE 2020.(P)



Fuente: Centro de Estadísticas, Ministerio Público de Panamá, Plataforma del Sistema Penal Acusatorio.

Gráfica 5. NÚMERO DE DENUNCIAS RECEPTADAS EN EL SISTEMA PENAL ACUSATORIO EN EL PRIMER DISTRITO JUDICIAL DE PANAMÁ, SEGÚN DÍA DE LA SEMANA: DEL 1 AL 31 DE OCTUBRE DE 2020.(P)



Fuente: Centro de Estadísticas, Ministerio Público de Panamá, Plataforma del Sistema Penal Acusatorio.



MINISTERIO PÚBLICO
PROCURADURÍA GENERAL DE LA NACIÓN

Cuadro 5. NÚMERO DE DENUNCIAS RECEPTADAS EN EL SISTEMA PENAL ACUSATORIO DE HECHOS DELICTIVOS OCURRIDOS EN EL PRIMER DISTRITO JUDICIAL DE PANAMÁ, SEGÚN PROVINCIA Y/O COMARCA, Y DISTRITO: DEL 1 AL 31 DE OCTUBRE DE 2020.(P)

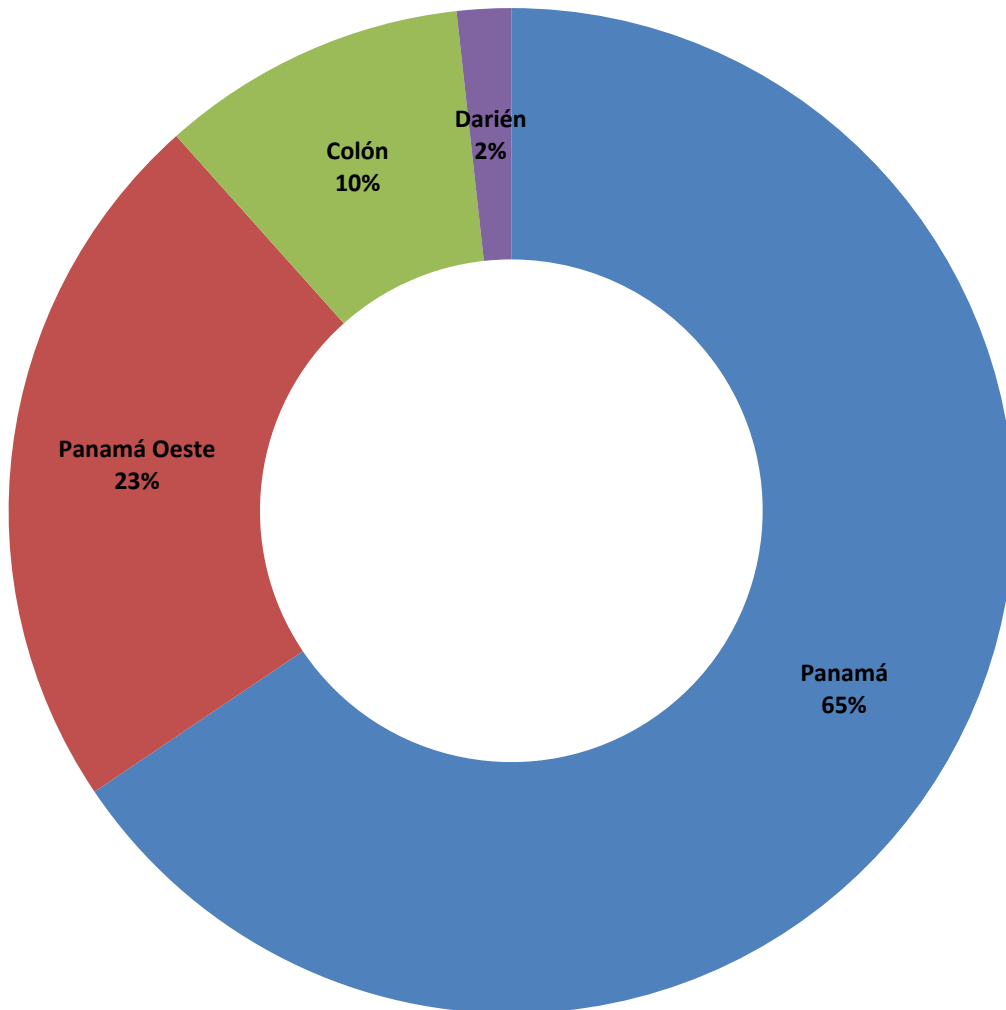
Provincia y/o Comarca, y Distrito (1)	Número	Porcentaje
TOTAL...	<u>4899</u>	<u>100%</u>
Panamá	<u>3202</u>	<u>65%</u>
Balboa	9	0%
Chepo	126	3%
Chiman	6	0%
Panamá	2376	48%
Taboga	2	0%
San Miguelito	683	14%
Panamá Oeste	<u>1115</u>	<u>23%</u>
Arraiján	495	10%
Capira	88	2%
Chame	54	1%
La Chorrera	442	9%
San Carlos	36	1%
Colón	<u>482</u>	<u>10%</u>
Chagres	10	0%
Colón	438	9%
Donoso	7	0%
Portobelo	16	0%
Santa Isabel	11	0%
Comarca Guna Yala	<u>7</u>	<u>0%</u>
Darién	<u>85</u>	<u>2%</u>
Chepigana	53	1%
Pinogana	32	1%
Comarca Emberá Wounaan	<u>8</u>	<u>0%</u>
Cémaco	7	0%
Sambú	1	0%

(1) Las noticias criminales presentadas corresponden al lugar de ocurrencia del hecho.

(P) Cifras preliminares.

Fuente: Centro de Estadísticas, Ministerio Público de Panamá, Plataforma del Sistema Penal Acusatorio.

Gráfica 6. DISTRIBUCIÓN PORCENTUAL DE LAS DENUNCIAS RECEPTADAS EN EL SISTEMA PENAL ACUSATORIO DEL PRIMER DISTRITO JUDICIAL DE PANAMÁ, SEGÚN PROVINCIA: DEL 1 AL 31 DE OCTUBRE DE 2020.(P)



Fuente: Centro de Estadísticas, Ministerio Público de Panamá, Plataforma del Sistema Penal Acusatorio.



MINISTERIO PÚBLICO

PROCURADURÍA GENERAL DE LA NACIÓN

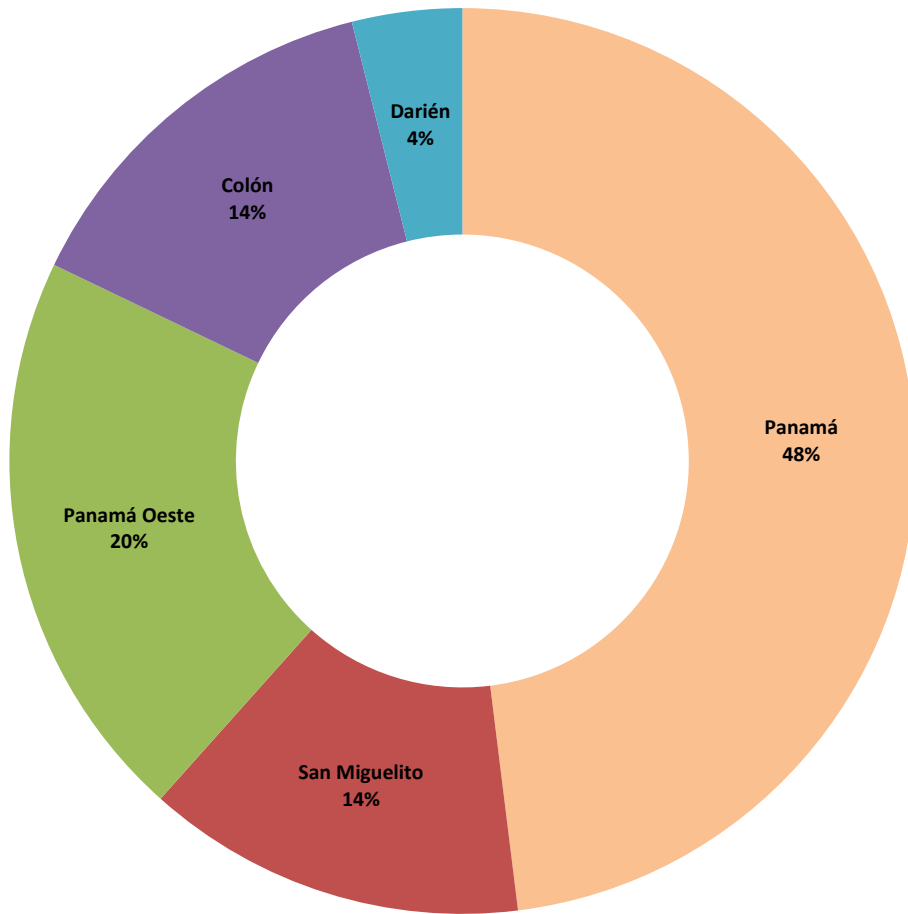
Cuadro 6. NÚMERO DE AUDIENCIAS REALIZADAS EN EL SISTEMA PENAL ACUSATORIO EN EL PRIMER DISTRITO JUDICIAL DE PANAMÁ, POR CIRCUITO JUDICIAL, SEGÚN TIPO DE AUDIENCIA: DEL 1 AL 31 DE OCTUBRE DE 2020.(P)

Tipo de Audiencia	Total...		Circuito Judicial				
	Número	Porcentaje	Panamá	San Miguelito	Panamá Oeste	Colón	Darién
TOTAL...	5019	100%	2411	681	1030	700	197
Audiencia de Control	313	6%	201	12	63	32	5
Audiencia de Incautación de Datos	29	1%	7	4	10	8	-
Audiencia de Disposición de Evidencia	134	3%	65	26	8	35	-
Audiencia de Legalización de Aprehesión	483	10%	242	44	83	97	17
Audiencia de Formulación De Imputación	927	18%	443	94	234	120	36
Audiencia de Solicitud de Medida Cautelar	442	9%	212	50	83	78	19
Audiencia de Solicitud de Medida Cautelar Real	1	0%	-	-	1	-	-
Audiencia de Reemplazo de Medida Cautelar	74	1%	18	9	43	1	3
Audiencia Medidas de Protección	31	1%	16	2	7	6	-
Audiencia de Prueba Anticipada	7	0%	-	1	6	-	-
Audiencia de Desistimiento	24	0%	8	3	10	3	-
Audiencia de Acusación/ Para el Acuerdo de Pena, Procedimiento Directo, Simplificado, Inmediato, etc.	45	1%	28	9	8	-	-
Audiencia de Validación de Acuerdo de Pena	316	6%	178	24	46	56	12
Audiencia de Suspensión del Proceso Sujeto a Condiciones	319	6%	114	38	118	45	4
Audiencia de Derivación a Mediación	110	2%	72	6	23	9	-
Audiencia de Validación de Acuerdo de Mediación	85	2%	51	4	22	6	2
Audiencia de Acumulación de Casos	46	1%	32	1	12	1	-
Audiencia de Criterio de Oportunidad	3	0%	3	-	-	-	-
Audiencia de Afectación de Derechos	30	1%	12	3	11	4	-
Audiencia de Secuestro Penal	2	0%	1	-	-	-	1
Audiencia de Apelación	109	2%	52	11	26	18	2
Audiencia de Fase Intermedia	240	5%	106	16	60	54	4
Audiencia de Juicio Oral	37	1%	12	11	6	5	3
Audiencia de Lectura de Sentencia	334	7%	176	33	53	56	16
Audiencia de Verificación Cumplimiento del Proceso Sujeto a Condiciones	123	2%	-	102	-	6	15
Audiencia de Revisión de Acuerdo de mediación	9	0%	-	-	-	9	-
Audiencia de Revocatoria del Proceso Sujeto a Condiciones	0	0%	-	-	-	-	-
Audiencia de Revisión de archivos	14	0%	12	-	1	1	-
Audiencia de Solicitud de Cumplimiento	324	6%	155	119	-	1	49
Apelación de Cumplimiento	1	0%	-	1	-	-	-
Hábeas Corpus de Cumplimiento	0	0%	-	-	-	-	-
Audiencia de Extinción de la Acción Penal	107	2%	38	40	7	18	4
Audiencia de Extinción de la Pena	4	0%	-	-	-	4	-
Audiencias Innominadas	296	6%	157	18	89	27	5

(P) Cifras preliminares.

Fuente: Centro de Estadísticas, Ministerio Público de Panamá, Sistema de Audiencia Interno.

Gráfica 7. DISTRIBUCIÓN PORCENTUAL DE LAS AUDIENCIAS REALIZADAS EN EL SISTEMA PENAL ACUSATORIO EN EL PRIMER DISTRITO JUDICIAL DE PANAMÁ, POR CIRCUITO JUDICIAL: DEL 1 AL 31 DE OCTUBRE DE 2020.(P)



Fuente: Centro de Estadísticas, Ministerio Público de Panamá, Sistema de Audiencia Interno.



MINISTERIO PÚBLICO
PROCURADURÍA GENERAL DE LA NACIÓN

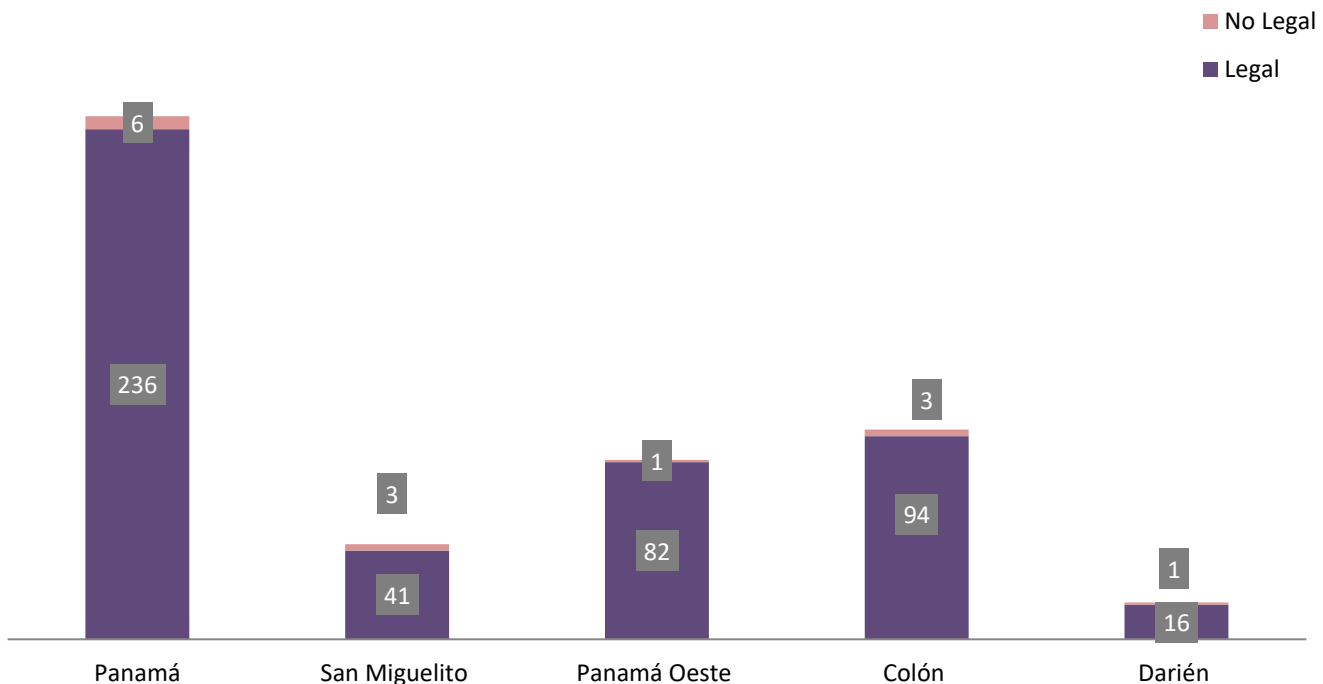
Cuadro 7. NÚMERO DE AUDIENCIAS DE CONTROL DE LEGALIZACIÓN DE LA APREHENSIÓN REALIZADAS EN EL SISTEMA PENAL ACUSATORIO EN EL PRIMER DISTRITO JUDICIAL DE PANAMÁ, POR CIRCUITO JUDICIAL, SEGÚN DECISIÓN DEL JUEZ: DEL 1 AL 31 DE OCTUBRE DE 2020.(P)

Decisión del Juez	Total...		Circuito Judicial				
	Número	Porcentaje	Panamá	San Miguelito	Panamá Oeste	Colón	Darién
TOTAL...	483	100%	242	44	83	97	17
Legal	469	97%	236	41	82	94	16
No Legal	14	3%	6	3	1	3	1

(P) Cifras preliminares.

Fuente: Centro de Estadísticas, Ministerio Público de Panamá, Sistema de Audiencia Interno.

Gráfica 8. NÚMERO DE AUDIENCIAS DE CONTROL DE LEGALIZACIÓN DE LA APREHENSIÓN REALIZADAS EN EL SISTEMA PENAL ACUSATORIO EN EL PRIMER DISTRITO JUDICIAL DE PANAMÁ, POR CIRCUITO JUDICIAL, SEGÚN DECISIÓN DEL JUEZ: DEL 1 AL 31 DE OCTUBRE DE 2020.(P)



Fuente: Centro de Estadísticas, Ministerio Público de Panamá, Sistema de Audiencia Interno.



MINISTERIO PÚBLICO

PROCURADURÍA GENERAL DE LA NACIÓN

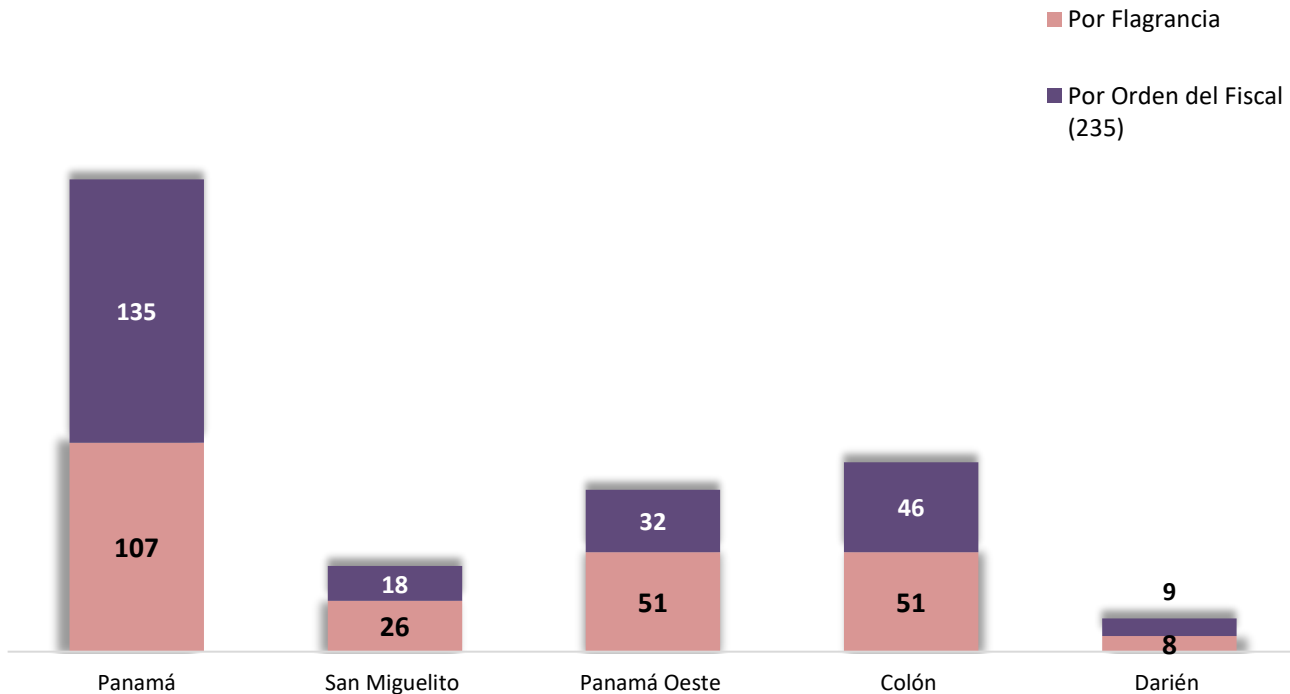
Cuadro 8. NÚMERO DE AUDIENCIAS DE CONTROL DE LEGALIZACIÓN DE LA APREHENSIÓN REALIZADAS EN EL SISTEMA PENAL ACUSATORIO EN EL PRIMER DISTRITO JUDICIAL DE PANAMÁ, POR CIRCUITO JUDICIAL, SEGÚN TIPO APREHENSIÓN: DEL 1 AL 31 DE OCTUBRE DE 2020.(P)

Tipo de Aprehensión	Total...		Circuito Judicial				
	Número	Porcentaje	Panamá	San Miguelito	Panamá Oeste	Colón	Darién
TOTAL...	483	100%	242	44	83	97	17
Por Flagrancia	243	50%	107	26	51	51	8
Por Orden del Fiscal (235)	240	50%	135	18	32	46	9

(P) Cifras preliminares.

Fuente: Centro de Estadísticas, Ministerio Público de Panamá, Sistema de Audiencia Interno.

Gráfica 9. NÚMERO DE AUDIENCIAS DE CONTROL DE LEGALIZACIÓN DE LA APREHENSIÓN REALIZADAS EN EL SISTEMA PENAL ACUSATORIO EN EL PRIMER DISTRITO JUDICIAL DE PANAMÁ, POR CIRCUITO JUDICIAL, SEGÚN TIPO APREHENSIÓN: DEL 1 AL 31 DE OCTUBRE DE 2020.(P)



Fuente: Centro de Estadísticas, Ministerio Público de Panamá, Sistema de Audiencia Interno.



MINISTERIO PÚBLICO
PROCURADURÍA GENERAL DE LA NACIÓN

Cuadro 9. NÚMERO DE MEDIDAS CAUTELARES APLICADAS EN EL SISTEMA PENAL ACUSATORIO EN EL PRIMER DISTRITO JUDICIAL DE PANAMÁ, POR TIPO DE MEDIDA APLICADA, SEGÚN CIRCUITO JUDICIAL: DEL 1 AL 31 DE OCTUBRE DE 2020.(P)

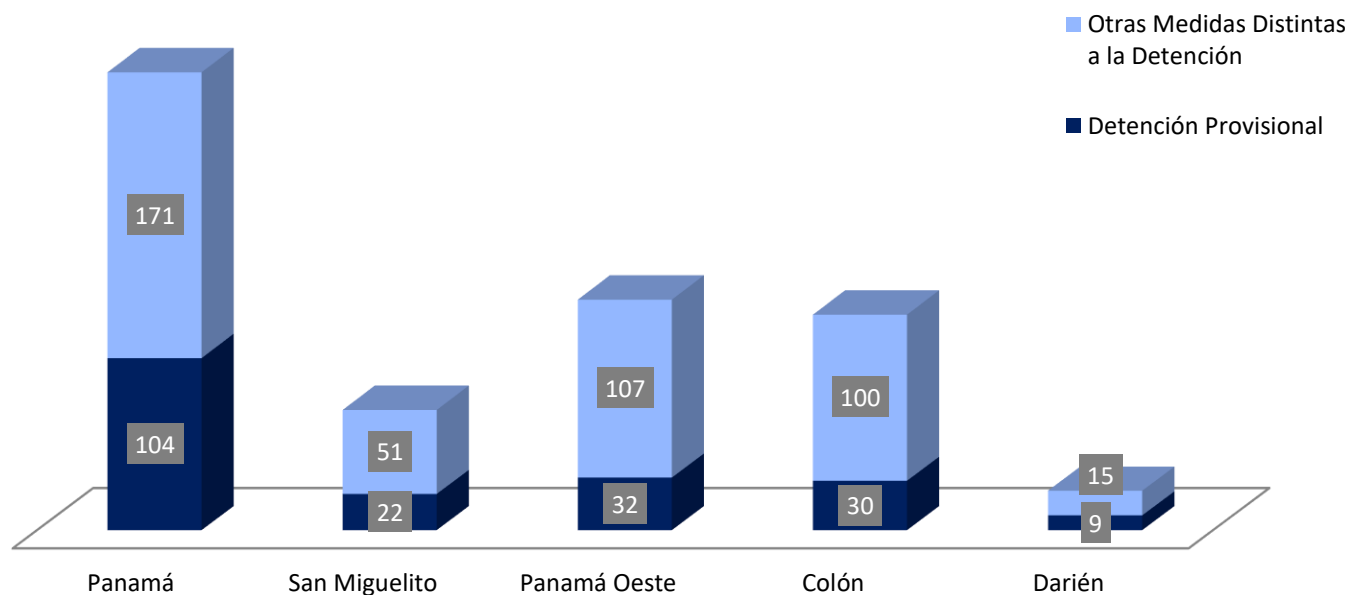
Circuito Judicial	Total...		Tipo de Medida Aplicada (1)	
	Número	Porcentaje	Detención Provisional	Otras Medidas Distintas a la Detención
TOTAL...	641	100%	197	444
Panamá	275	43%	104	171
San Miguelito	73	11%	22	51
Panamá Oeste	139	22%	32	107
Colón	130	20%	30	100
Darién	24	4%	9	15

(1) Los datos corresponden a tipos de medidas aplicadas.

(P) Cifras preliminares.

Fuente: Centro de Estadísticas, Ministerio Público de Panamá, Sistema de Audiencia Interno.

Gráfica 10. NÚMERO DE MEDIDAS CAUTELARES APLICADAS EN EL SISTEMA PENAL ACUSATORIO EN EL PRIMER DISTRITO JUDICIAL DE PANAMÁ, POR TIPO DE MEDIDA APLICADA, SEGÚN CIRCUITO JUDICIAL: DEL 1 AL 31 DE OCTUBRE DE 2020.(P)



Fuente: Centro de Estadísticas, Ministerio Público de Panamá, Sistema de Audiencia Interno.



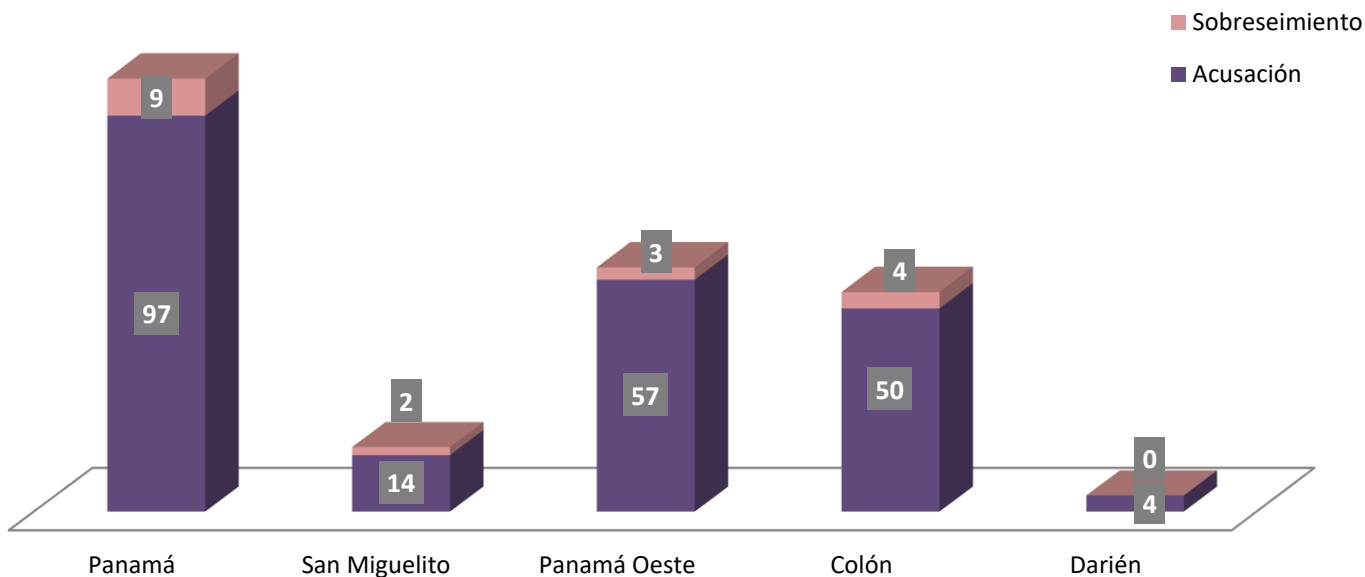
MINISTERIO PÚBLICO
PROCURADURÍA GENERAL DE LA NACIÓN

Cuadro 10. NÚMERO DE AUDIENCIAS DE FASE INTERMEDIA REALIZADAS EN EL SISTEMA PENAL ACUSATORIO, EN EL PRIMER DISTRITO JUDICIAL DE PANAMÁ, POR CIRCUITO JUDICIAL, SEGÚN TIPO DE AUDIENCIA: DEL 1 AL 31 DE OCTUBRE DE 2020.(P)

Tipo de Audiencia	Total...		Circuito Judicial				
	Número	Porcentaje	Panamá	San Miguelito	Panamá Oeste	Colón	Darién
TOTAL...	240	0%	106	16	60	54	4
Acusación	222	0%	97	14	57	50	4
Sobreseimiento	18	0%	9	2	3	4	-

Fuente: Centro de Estadísticas, Ministerio Público de Panamá, Sistema de Audiencia Interno.

Gráfica 11. NÚMERO DE AUDIENCIAS DE FASE INTERMEDIA REALIZADAS EN EL SISTEMA PENAL ACUSATORIO EN EL PRIMER DISTRITO JUDICIAL DE PANAMÁ, POR CIRCUITO JUDICIAL, SEGÚN TIPO DE AUDIENCIA: DEL 1 AL 31 DE OCTUBRE DE 2020.(P)



Fuente: Centro de Estadísticas, Ministerio Público de Panamá, Sistema de Audiencia Interno.



MINISTERIO PÚBLICO
PROCURADURÍA GENERAL DE LA NACIÓN

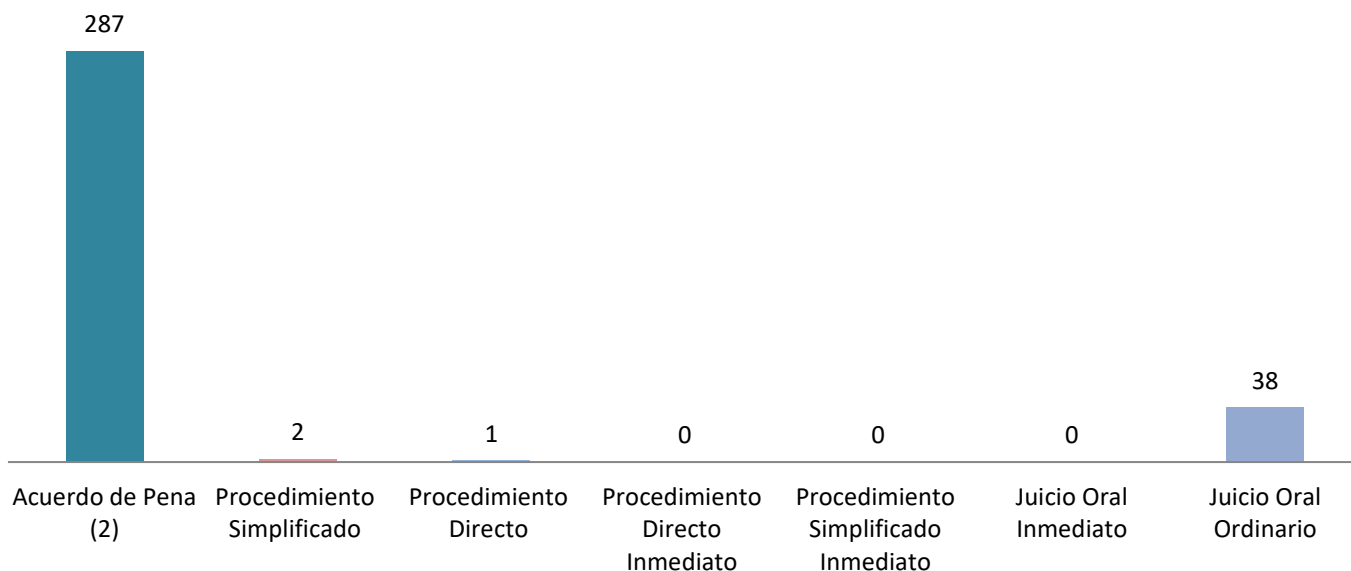
Cuadro 11. NÚMERO DE SENTENCIAS EN EL SISTEMA PENAL ACUSATORIO EN EL PRIMER DISTRITO JUDICIAL DE PANAMÁ, POR CIRCUITO JUDICIAL, SEGÚN TIPO DE PROCEDIMIENTO: DEL 1 AL 31 DE OCTUBRE DE 2020.(P)

Tipo de Procedimiento (1)	Total...		Circuito Judicial				
	Número	Porcentaje	Panamá	San Miguelito	Panamá Oeste	Colón	Darién
TOTAL...	328	100%	176	33	50	53	16
Acuerdo de Pena (2)	287	88%	162	23	43	48	11
Procedimiento Simplificado	2	1%	-	1	1	-	-
Procedimiento Directo	1	0%	-	1	-	-	-
Procedimiento Directo Inmediato	0	0%	-	-	-	-	-
Procedimiento Simplificado Inmediato	0	0%	-	-	-	-	-
Juicio Oral Inmediato	0	0%	-	-	-	-	-
Juicio Oral Ordinario	38	12%	14	8	6	5	5

(1) La información presentada en este cuadro corresponde a datos por carpeta.

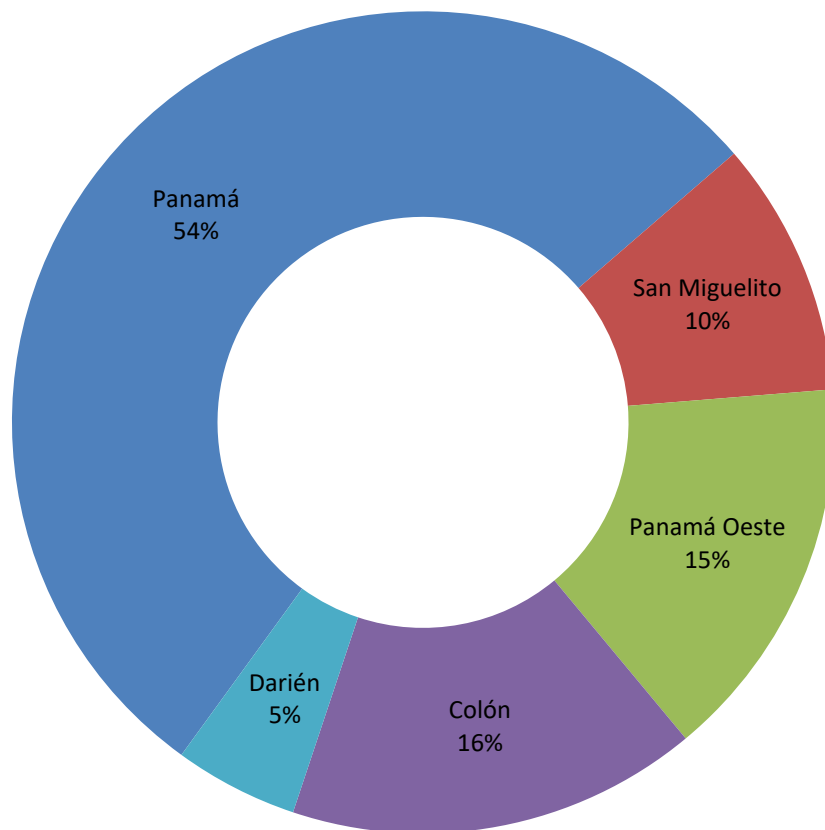
Fuente: Centro de Estadísticas, Ministerio Público de Panamá, Sistema de Audiencia Interno.

Gráfica 12. NÚMERO DE SENTENCIAS DE EL SISTEMA PENAL ACUSATORIO EN EL PRIMER DISTRITO JUDICIAL DE PANAMÁ, SEGÚN TIPO DE PROCEDIMIENTO: DEL 1 AL 31 DE OCTUBRE DE 2020.(P)



Fuente: Centro de Estadísticas, Ministerio Público de Panamá, Sistema de Audiencia Interno.

Gráfica 13. DISTRIBUCIÓN PORCENTUAL DE LAS SENTENCIAS EN EL SISTEMA PENAL ACUSATORIO EN EL PRIMER DISTRITO JUDICIAL DE PANAMÁ, POR CIRCUITO JUDICIAL: DEL 1 AL 31 DE OCTUBRE DE 2020.(P)



Fuente: Centro de Estadísticas, Ministerio Público de Panamá, Sistema de Audiencia Interno.



MINISTERIO PÚBLICO
PROCURADURÍA GENERAL DE LA NACIÓN

Cuadro 12. NÚMERO DE SENTENCIA EN EL SISTEMA PENAL ACUSATORIO EN EL PRIMER DISTRITO JUDICIAL DE PANAMÁ, POR CIRCUITO JUDICIAL, SEGÚN TIPO DE FALLO DE LA SENTENCIA: DEL 1 AL 31 DE OCTUBRE DE 2020.(P)

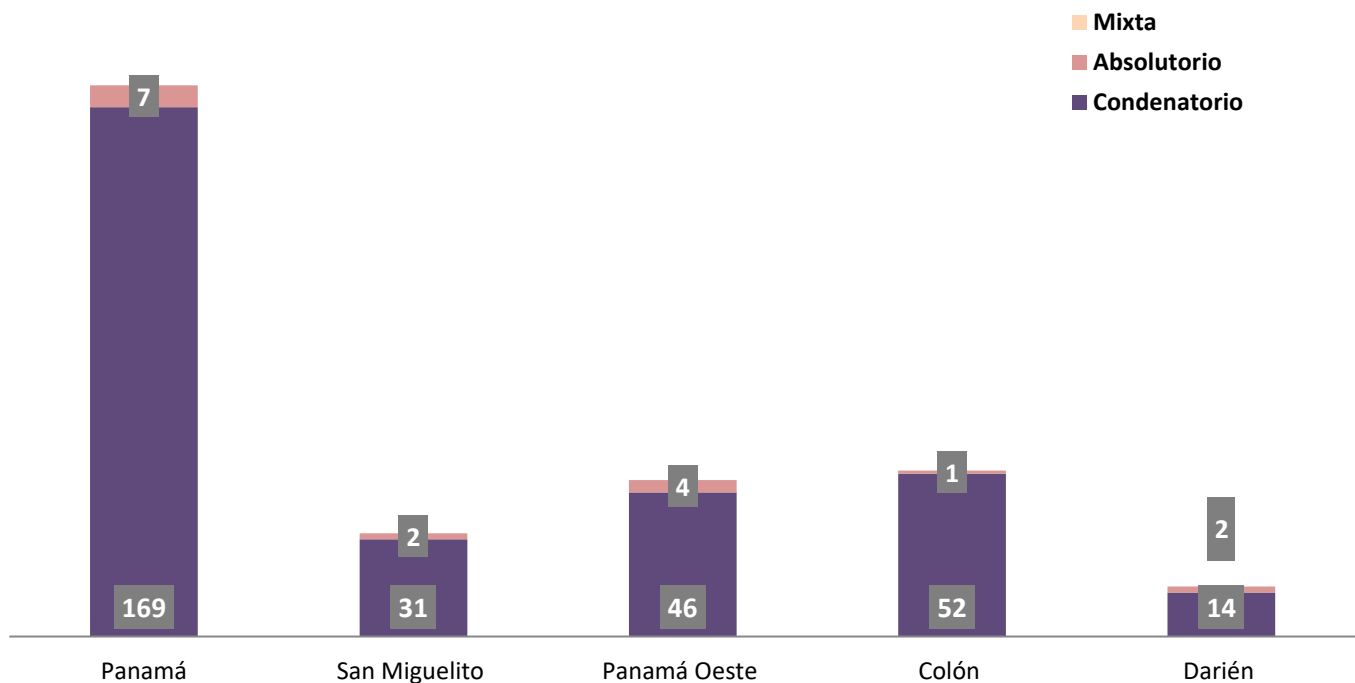
Tipo de Fallo de La Sentencia (1)	Total...		Circuito Judicial				
	Número	Porcentaje	Panamá	San Miguelito	Panamá Oeste	Colón	Darién
TOTAL...	328	100%	176	33	50	53	16
Condenatorio	312	95%	169	31	46	52	14
Absolutorio	16	5%	7	2	4	1	2
Mixta	0	0%	-	-	-	-	-

(1) Los datos presentados en este cuadro corresponden a cifras por carpetas.

(P) Cifras preliminares.

Fuente: Centro de Estadísticas, Ministerio Público de Panamá, Sistema de Audiencia Interno.

Gráfica 14. NÚMERO DE SENTENCIA EN EL SISTEMA PENAL ACUSATORIO EN EL PRIMER DISTRITO JUDICIAL DE PANAMÁ, POR CIRCUITO JUDICIAL, SEGÚN TIPO DE FALLO DE LA SENTENCIA DEL 1 AL 31 DE OCTUBRE DE 2020.(P)



Nota: (P) Se refiere a cifras preliminares.

Fuente: Centro de Estadísticas, Ministerio Público de Panamá, Sistema de Audiencia Interno.



MINISTERIO PÚBLICO
 PROCURADURÍA GENERAL DE LA NACIÓN

Cuadro 13. NÚMERO DE CAUSAS EGRESADAS EN EL SISTEMA PENAL ACUSATORIO EN EL PRIMER DISTRITO JUDICIAL DE PANAMÁ, POR CIRCUITO JUDICIAL, SEGÚN TIPOS DE SALIDAS: DEL 1 AL 31 DE OCTUBRE DE 2020.(P)

Salidas definitivas	Total...		Circuito Judicial				
	Número	Porcentaje	Panamá	San Miguelito	Panamá Oeste	Colón	Darién
TOTAL...	852	100%	470	127	111	110	34
Causas Egresadas por Sentencias (Incluiría Rupturas Procesales)	327	38%	175	33	50	53	16
Declinatoria a La Esfera Administrativa (Jueces de Paz y Alcaldía)	300	35%	190	49	16	34	11
Nulidades	0	0%	-	-	-	-	-
Causas Acumuladas (1)	50	6%	32	1	16	1	-
Salida Al Sistema Mixto	0	0%	-	-	-	-	-
Salida a La Ley 40 (Adolescentes)	6	1%	-	1	2	-	3
Extinción de la Acción Penal (2)	112	13%	36	39	15	18	4
Criterio de Oportunidad por Resolución del Fiscal	34	4%	28	2	4	-	-
Otros Tipo de Salidas	0	0%	-	-	-	-	-
Sobreseimientos (3)	23	3%	9	2	8	4	-

(P) Cifras preliminares.

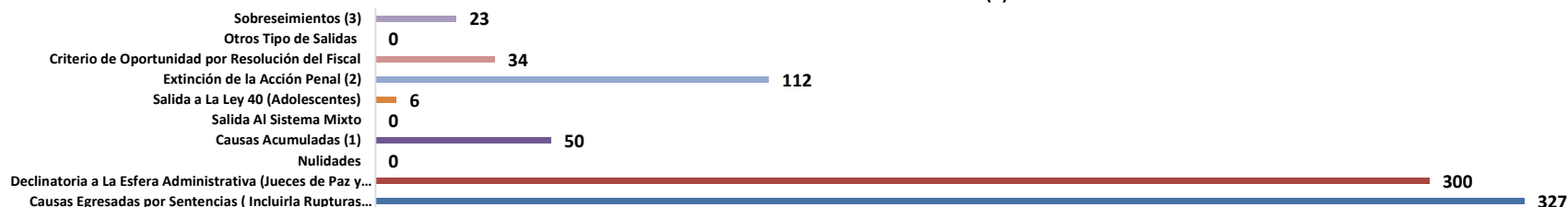
(1) En la regional de Panamá Oeste, 4 acumulaciones se dieron por resolución del fiscal.

(2) En la Regional de Panamá Oeste, 8 extinción de la acción penal se dio por resolución del fiscal, en la Regional de San Miguelito, se realizaron 40 audiencias de Extinción de la Acción Penal, de las cuales 1 fue negada. en el área Metropolitana del total de audiencias de extinción de la acción Penal, 2 fueron negadas.

(3) En la regional de Panamá Oeste, 5 sobreseimiento se dieron por resolución del fiscal.

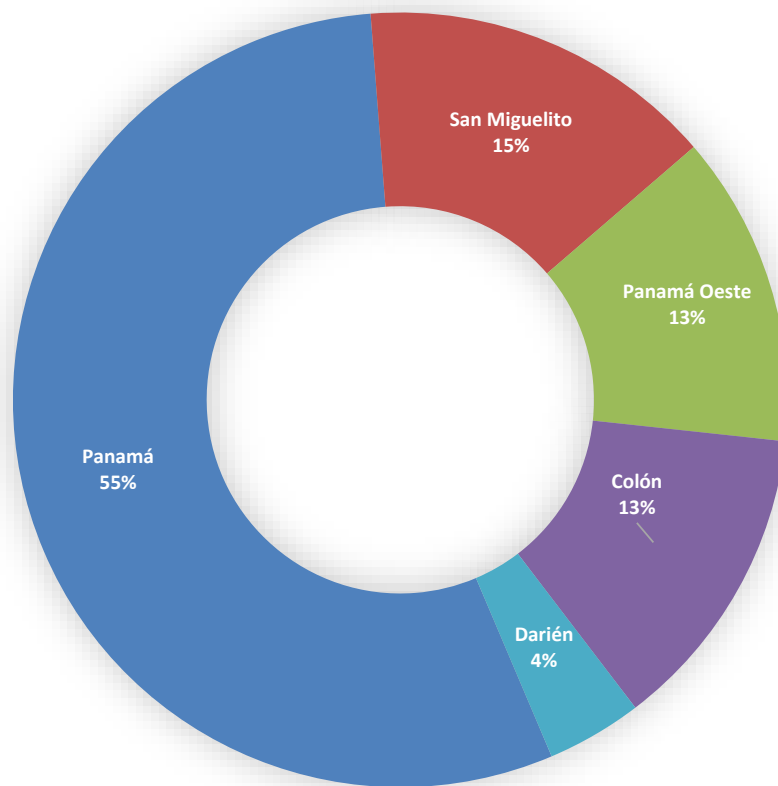
Fuente: Centro de Estadísticas, Ministerio Público de Panamá, Sistema de Audiencia Interno.

Gráfica 15. NÚMERO DE CAUSAS EGRESADAS EN EL SISTEMA PENAL ACUSATORIO EN EL PRIMER DISTRITO JUDICIAL DE PANAMÁ, SEGÚN TIPOS DE SALIDAS DEL 1 AL 31 DE OCTUBRE DE 2020.(P)



Fuente: Centro de Estadísticas, Ministerio Público de Panamá, Sistema de Audiencia Interno.

Gráfica 16. DISTRIBUCIÓN PORCENTAJE DE CAUSAS EGRESADAS EN EL SISTEMA PENAL ACUSATORIO, EN EL PRIMER DISTRITO JUDICIAL DE PANAMÁ, POR CIRCUITO JUDICIAL: DEL 1 AL 31 DE OCTUBRE DE 2020.(P)



Fuente: Centro de Estadísticas, Ministerio Público de Panamá, Sistema de Audiencia Interno.



MINISTERIO PÚBLICO
PROCURADURÍA GENERAL DE LA NACIÓN

Cuadro 14. NÚMERO DE CAUSAS SUSPENDIDAS EN EL SISTEMA PENAL ACUSATORIO EN EL PRIMER DISTRITO JUDICIAL DE PANAMÁ, SEGÚN TIPOS DE SUSPENSIONES: DEL 1 AL 31 DE OCTUBRE DE 2020.(P)

Tipos de Suspensiones	Total...		Circuito Judicial				
	Número	Porcentaje	Panamá	San Miguelito	Panamá Oeste	Colón	Darién
TOTAL...	4373	100%	1865	646	1176	625	61
Suspensión del Proceso Sujeto a Condiciones (1)	304	7%	110	35	116	41	2
Archivo Provisional	4005	92%	1715	608	1045	579	58
Suspensión por Acuerdo de Mediación (2)	64	1%	40	3	15	5	1

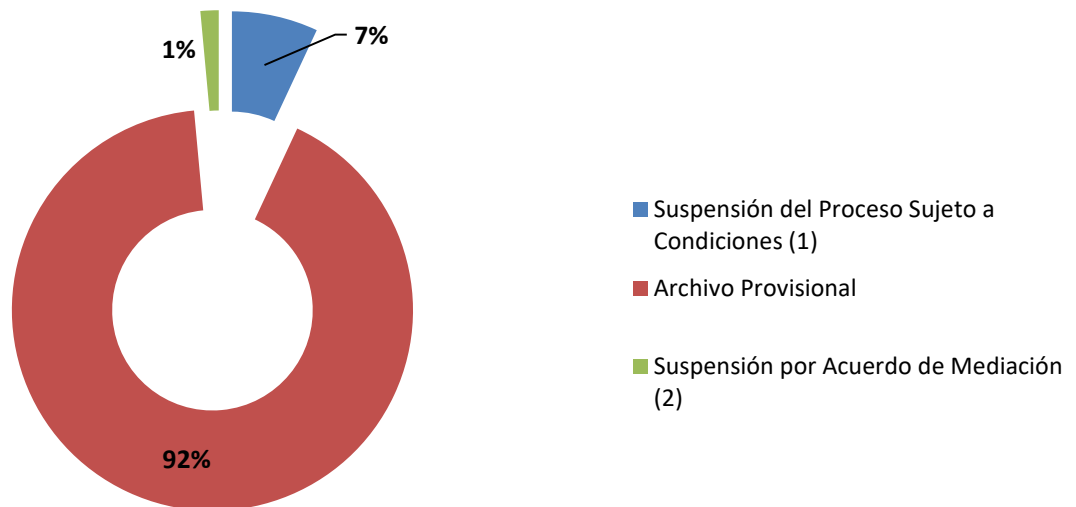
(P) Cifras preliminares.

(1) En el área Metropolitana del total de audiencias de Suspensión del Proceso Sujeto a Condición, 4 fueron negadas, en la regional de Darién se realizaron 4 audiencias de Suspensión del Proceso Sujeto a Condición, de las cuales 2 fueron negadas, en Colón se realizaron 45 de estas 4 fueron negadas, en la Regional de Panamá Oeste se realizaron 118 audiencias de las cuales 2 fueron negadas, en la Regional de San Miguelito se realizaron 38 audiencias pero 3 fueron negadas.

(2) En el área Metropolitana del total de audiencias de Validación de Acuerdo de Mediación, 11 fueron negadas, en la regional de Darién se realizaron 2 audiencias de Validación de Acuerdo de Mediación de las cuales 1 fue negada, en Colón se realizaron 6 de estas 1 no fue aceptada, en la regional de Panamá Oeste realizaron 22 audiencias de las cuales 7 fueron negadas y en la regional de San Miguelito se realizaron 4 audiencias de Validación de Acuerdo de Mediación de las cuales 1 fue negada.

Fuente: Centro de Estadísticas, Ministerio Público de Panamá, Sistema de Audiencia Interno.

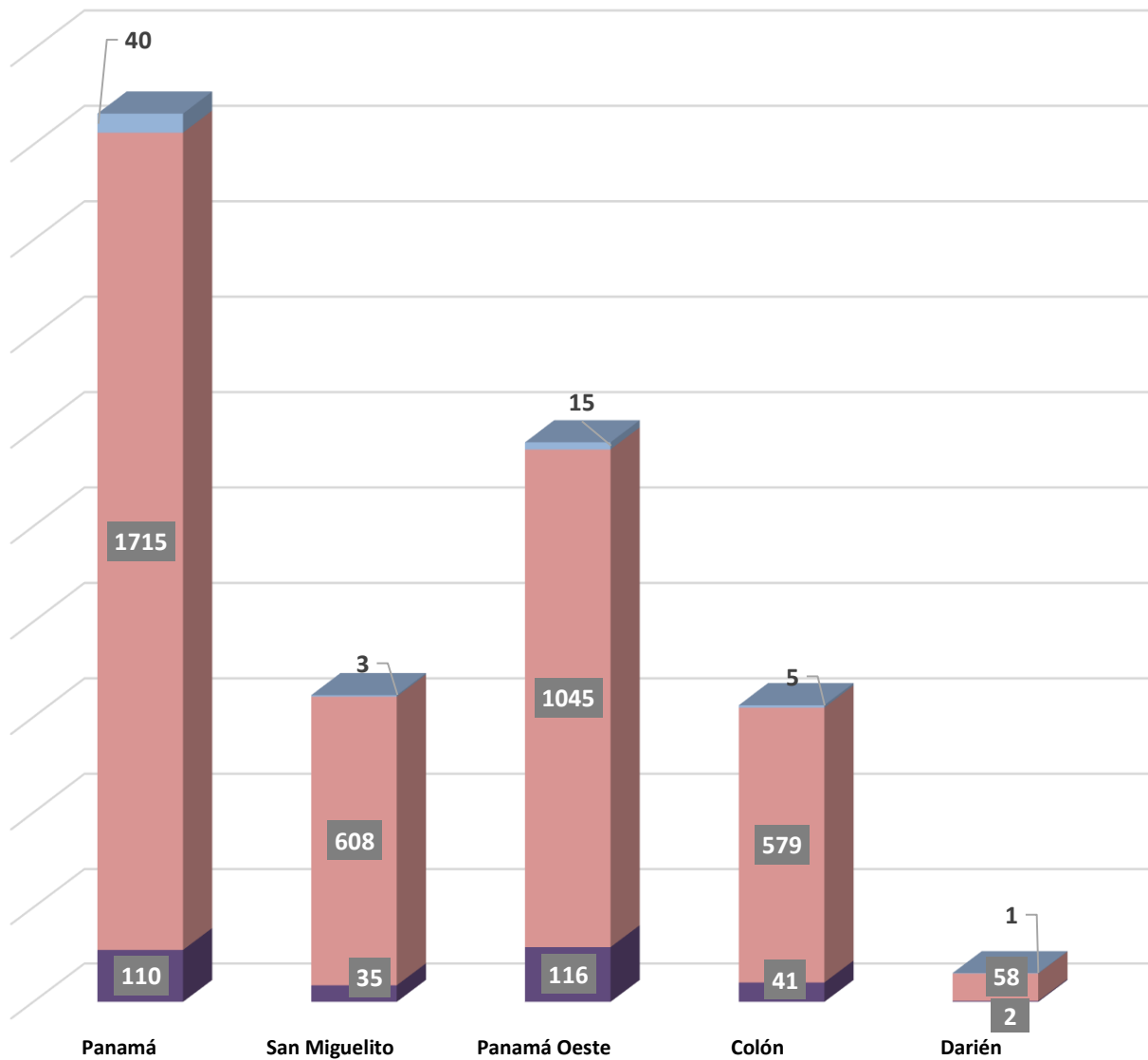
Gráfica 17. DISTRIBUCIÓN PORCENTUAL DE LAS CAUSAS SUSPENDIDAS EN EL SISTEMA PENAL ACUSATORIO EN EL PRIMER DISTRITO JUDICIAL DE PANAMÁ, SEGÚN TIPOS DE SUSPENSIONES: DEL 1 AL 31 DE OCTUBRE DE 2020.(P)



Fuente: Centro de Estadísticas, Ministerio Público de Panamá, Sistema de Audiencia Interno.

Gráfica 18. NÚMERO DE CAUSAS SUSPENDIDAS EN EL SISTEMA PENAL ACUSATORIO EN EL PRIMER DISTRITO JUDICIAL DE PANAMÁ, POR CIRCUITO JUDICIAL, SEGÚN TIPOS DE SUSPENSIONES: DEL 1 AL 31 DE OCTUBRE DE 2020.(P)

■ Suspensión del Proceso Sujeto a Condiciones (1) ■ Archivo Provisional ■ Suspensión por Acuerdo de Mediación (2)



Fuente: Centro de Estadísticas, Ministerio Público de Panamá, Sistema de Audiencia Interno.



MINISTERIO PÚBLICO
PROCURADURÍA GENERAL DE LA NACIÓN

Cuadro 15. NÚMERO DE MÉTODOS ALTERNOS DE SOLUCIÓN DE CONFLICTO APLICADOS EN EL SISTEMA PENAL ACUSATORIO EN EL PRIMER DISTRITO JUDICIAL DE PANAMÁ, POR CIRCUITO JUDICIAL, SEGÚN TIPO DE MÉTODO ALTERNO: DEL 1 AL 31 DE OCTUBRE DE 2020.(P)

Tipo de Métodos Alternos de Solución de Conflicto	Total...		Circuito Judicial				
	Número	Porcentaje	Panamá	San Miguelito	Panamá Oeste	Colón	Darién
TOTAL...	745	100%	366	67	191	106	15
Acuerdo de Pena	316	42%	177	24	46	57	12
Criterio de Oportunidad (1)	37	5%	31	2	4	-	-
Desistimiento	24	3%	8	3	10	3	-
Mediación y Conciliación (2)	64	9%	40	3	15	5	1
Suspensión del Proceso Sujeto a Condiciones (3)	304	41%	110	35	116	41	2

(P) Cifras preliminares.

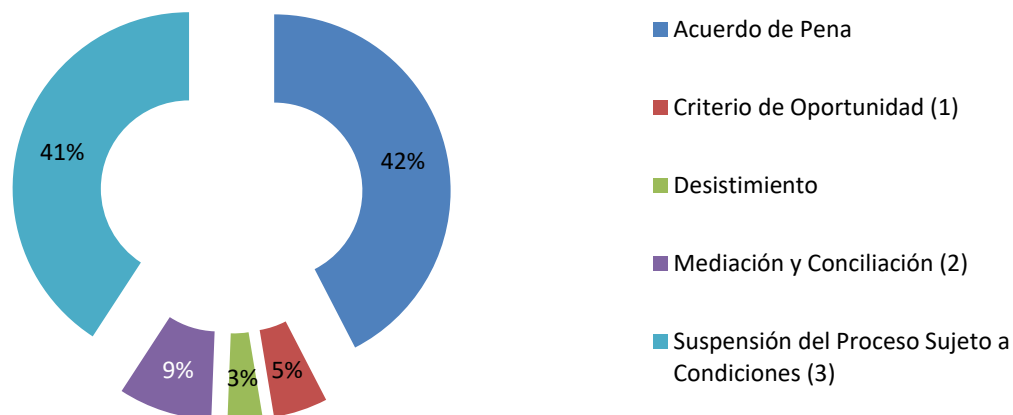
(1) En la regional de Panamá Oeste 4 criterios de oportunidad se dieron por resolución del fiscal, en la regional de San Miguelito 2 criterios de oportunidad se dieron por resolución del fiscal, en la el área Metropolitana 28 criterios de oportunidad se dieron por resolución del fiscal.

(2) En el área Metropolitana del total de audiencias de Validación de Acuerdo de Mediación, 11 fueron negadas, en la regional de Darién se realizaron 2 audiencias de Validación de Acuerdo de Mediación de las cuales 1 fue negada, en Colón se realizaron 6 de estas 1 no fue aceptada, en la regional de Panamá Oeste realizaron 22 audiencias de las cuales 7 fueron negadas y en la regional de San Miguelito se realizaron 4 audiencias de Validación de Acuerdo de Mediación de las cuales 1 fue negada.

(3) En el área metropolitana del total de audiencias de Suspensión del Proceso Sujeto a Condición, de las cuales 4 fueron negadas, en la regional de Darién se realizaron 4 audiencias de Suspensión del Proceso Sujeto a Condición, de las cuales 2 fueron negadas, en Colón se realizaron 45 de estas 4 fueron negadas, en la Regional de Panamá Oeste se realizaron 118 audiencias de las cuales 2 fueron negadas, en la Regional de San Miguelito se realizaron 38 audiencias pero 3 fueron negadas.

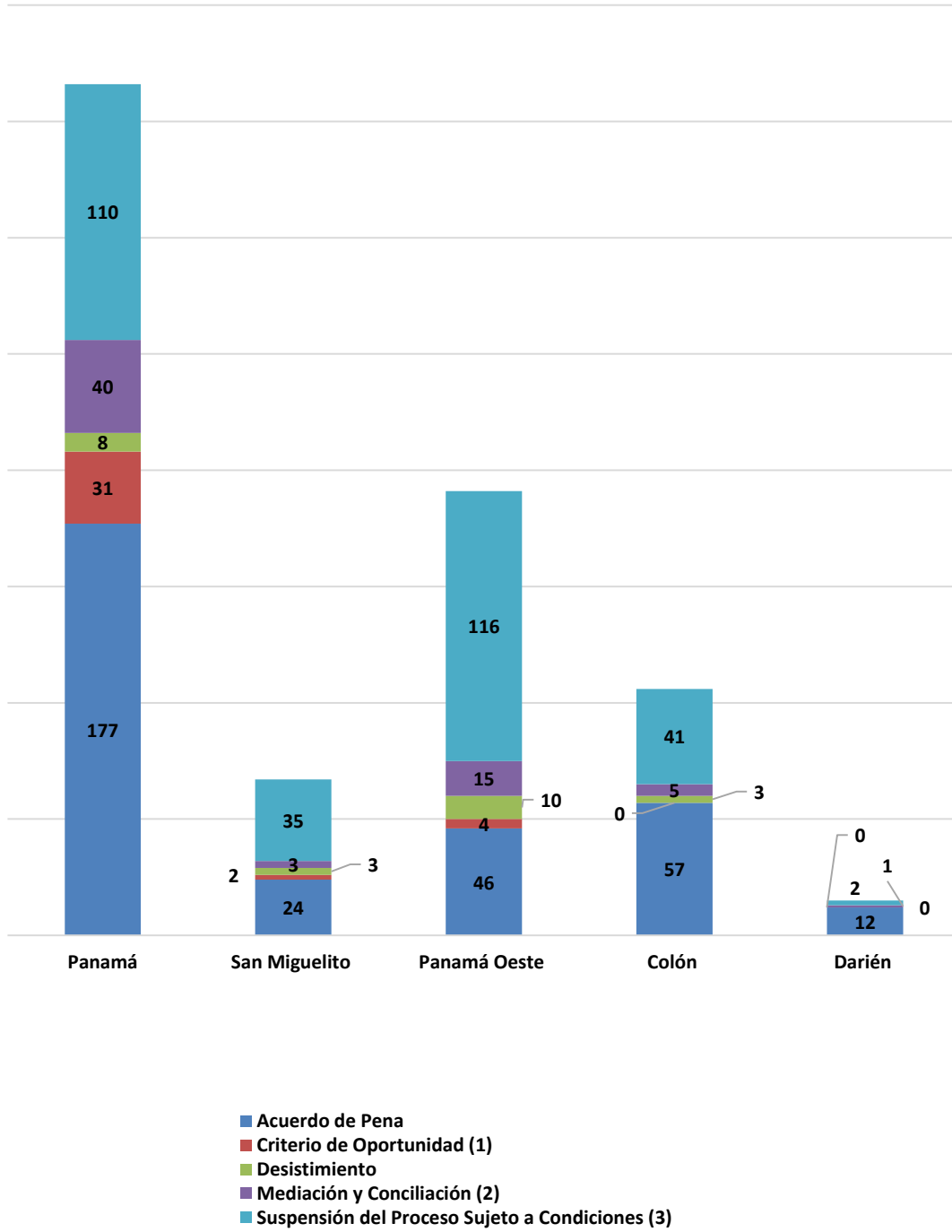
Fuente: Centro de Estadísticas, Ministerio Público de Panamá, Sistema de Audiencia Interno.

Gráfica 19. DISTRIBUCIÓN PORCENTUAL DE LOS MÉTODOS ALTERNOS DE SOLUCIÓN DE CONFLICTO APLICADOS EN EL SISTEMA PENAL ACUSATORIO EN EL PRIMER DISTRITO JUDICIAL DE PANAMÁ, SEGÚN TIPO: DEL 1 AL 31 DE OCTUBRE DE 2020.(P)



Fuente: Centro de Estadísticas, Ministerio Público de Panamá, Sistema de Audiencia Interno.

Gráfica 20. NÚMERO DE MÉTODOS ALTERNOS DE SOLUCIÓN DE CONFLICTO APLICADOS EN EL SISTEMA PENAL ACUSATORIO EN EL PRIMER DISTRITO JUDICIAL DE PANAMÁ, POR CIRCUITO JUDICIAL, SEGÚN TIPO: DEL 1 AL 31 DE OCTUBRE DE 2020.(P)



Fuente: Centro de Estadísticas, Ministerio Público de Panamá, Sistema de Audiencia Interno.



MINISTERIO PÚBLICO
PROCURADURÍA GENERAL DE LA NACIÓN

**Cuadro 16. NÚMERO DE SENTENCIAS EN EL SISTEMA PENAL ACUSATORIO EN EL PRIMER DISTRITO JUDICIAL DE PANAMÁ,
POR CIRCUITO, SEGÚN DELITOS GENÉRICOS: DEL 1 AL 31 DE OCTUBRE DE 2020.(P)**

Delitos Genéricos	Total...		Circuito Judicial				
	Número	Porcentaje	Panamá	San Miguelito	Panamá Oeste	Colón	Darién
TOTAL...	328	100%	176	33	50	53	16
Título I - Delitos contra la Vida y la Integridad Personal	22	7%	16	3	-	2	1
Título II - Delitos contra la Libertad	4	1%	2	-	2	-	-
Título III - Delitos contra la Libertad e Integridad Sexual	26	8%	8	3	8	4	3
Título IV - Delitos contra el Honor de la Persona Natural	6	2%	3	1	2	-	-
Título V - Delitos contra el Orden Jurídico Familiar y el Estado Civil	39	12%	25	2	7	2	3
Título VI - Delitos contra el Patrimonio Económico	77	23%	55	9	8	5	-
Título VII - Delitos contra el Orden Económico	4	1%	3	-	-	-	1
Título VIII - Delitos contra la Seguridad Jurídica de los Medios Electrónicos	0	0%	-	-	-	-	-
Título IX - Delitos contra la Seguridad Colectiva	137	42%	55	14	20	40	8
Título X - Delitos contra la Administración Pública	1	0%	-	1	-	-	-
Título XI - Delitos contra la Fe Pública	8	2%	5	-	3	-	-
Título XII - Delitos contra la Administración de Justicia	1	0%	1	-	-	-	-
Título XIII - Delitos contra el Ambiente y el Ordenamiento Territorial	0	0%	-	-	-	-	-
Título XIV - Delitos contra la Personalidad Jurídica del Estado	0	0%	-	-	-	-	-
Título XV - Delitos contra la Humanidad	3	1%	3	-	-	-	-

(P) Cifras preliminares.

Fuente: Centro de Estadísticas, Ministerio Público de Panamá, Sistema de Audiencia Interno.



MINISTERIO PÚBLICO
PROCURADURÍA GENERAL DE LA NACIÓN

Cuadro 17. NÚMERO DE CAUSAS ARCHIVADAS PROVISIONALMENTE EN EL SISTEMA PENAL ACUSATORIO EN EL PRIMER DISTRITO JUDICIAL DE PANAMÁ, POR CIRCUITO JUDICIAL, SEGÚN DELITOS GENÉRICOS: DEL 1 AL 31 DE OCTUBRE DE 2020.(P)

Delitos Genéricos	Total...		Circuito Judicial				
	Número	Porcentaje	Panamá	San Miguelito	Panamá Oeste	Colón	Darién
TOTAL...	4005	100%	1715	608	1045	579	58
Título I - Delitos contra la Vida y la Integridad Personal	487	12%	182	117	83	88	17
Título II - Delitos contra la Libertad	48	1%	9	6	20	13	0
Título III - Delitos contra la Libertad e Integridad Sexual	101	3%	28	14	40	13	6
Título IV - Delitos contra el Honor de la Persona Natural	12	0%	9	1	2	-	0
Título V - Delitos contra el Orden Jurídico Familiar y el Estado Civil	994	25%	217	121	461	195	0
Título VI - Delitos contra el Patrimonio Económico	1699	42%	918	273	306	185	17
Título VII - Delitos contra el Orden Económico	42	1%	29	2	4	6	1
Título VIII - Delitos contra la Seguridad Jurídica de los Medios Electrónicos	1	0%	-	-	1	-	0
Título IX - Delitos contra la Seguridad Colectiva	466	12%	230	49	113	66	8
Título X - Delitos contra la Administración Pública	46	1%	40	-	3	3	0
Título XI - Delitos contra la Fe Pública	60	1%	45	4	4	7	0
Título XII - Delitos contra la Administración de Justicia	28	1%	2	18	6	1	1
Título XIII - Delitos contra el Ambiente y el Ordenamiento Territorial	17	0%	2	3	2	2	8
Título XIV - Delitos contra la Personalidad Jurídica del Estado	0	0%	-	-	-	-	0
Título XV - Delitos contra la Humanidad	4	0%	4	-	-	-	0

(P) Cifras preliminares.

Fuente: Centro de Estadísticas, Ministerio Público de Panamá, Sistema de Audiencia Interno.



MINISTERIO PÚBLICO
PROCURADURÍA GENERAL DE LA NACIÓN

Cuadro 18. NÚMERO DE MÉTODOS ALTERNOS DE SOLUCIÓN DE CONFLICTO APLICADOS EN EL SISTEMA PENAL ACUSATORIO EN EL PRIMER DISTRITO JUDICIAL DE PANAMÁ, POR CIRCUITO JUDICIAL, SEGÚN DELITOS GENÉRICOS: DEL 1 AL 31 DE OCTUBRE DE 2020.(P)

Delitos Genéricos	TOTAL...		Circuito Judicial				
	Cantidad	Porcentaje	Panamá	San Miguelito	Panamá Oeste	Colón	Darién
TOTAL...	745	100%	366	67	191	106	15
Título I - Delitos contra la Vida y la Integridad Personal	79	11%	46	9	15	8	1
Título II - Delitos contra la Libertad	8	1%	5	-	3	-	-
Título III - Delitos contra la Libertad e Integridad Sexual	50	7%	14	4	21	9	2
Título IV - Delitos contra el Honor de la Persona Natural	9	1%	6	1	2	-	-
Título V - Delitos contra el Orden Jurídico Familiar y el Estado Civil	245	33%	98	28	88	27	4
Título VI - Delitos contra el Patrimonio Económico	111	15%	71	9	19	12	-
Título VII - Delitos contra el Orden Económico	39	5%	34	-	4	1	-
Título VIII - Delitos contra la Seguridad Jurídica de los Medios Electrónicos	3	0%	1	-	1	1	-
Título IX - Delitos contra la Seguridad Colectiva	167	22%	69	11	33	46	8
Título X - Delitos contra la Administración Pública	1	0%	-	1	-	-	-
Título XI - Delitos contra la Fe Pública	17	2%	13	-	2	2	-
Título XII - Delitos contra la Administración de Justicia	10	1%	5	4	1	-	-
Título XIII - Delitos contra el Ambiente y el Ordenamiento Territorial	4	1%	2	-	2	-	-
Título XIV - Delitos contra la Personalidad Jurídica del Estado	0	0%	-	-	-	-	-
Título XV - Delitos contra la Humanidad	2	0%	2	-	-	-	-

(P) Cifras preliminares.

Fuente: Centro de Estadísticas, Ministerio Público de Panamá, Sistema de Audiencia Interno.