



MINISTERIO PÚBLICO
PROCURADURÍA GENERAL DE LA NACIÓN

Cuadro 1. NÚMERO DE DENUNCIAS RECEPTADAS EN EL SISTEMA PENAL ACUSATORIO DE HECHOS DELICTIVOS OCURRIDOS EN EL CUARTO DISTRITO JUDICIAL DE PANAMÁ, POR TIPO DE INGRESO, SEGÚN UNIDAD RECEPTORA: DEL 1 AL 31 DE OCTUBRE DE 2020. (P)

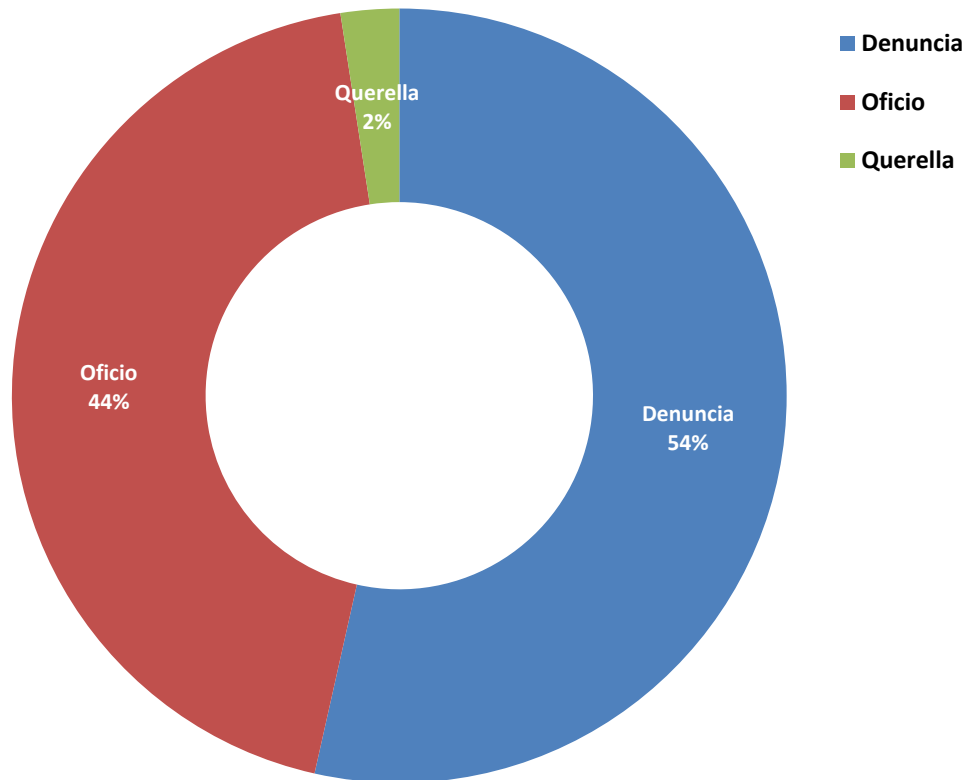
Unidad Receptora (1)	Total...	Tipo de Ingreso		
		Denuncia	Oficio	Querella
TOTAL...	<u>370</u>	<u>198</u>	<u>163</u>	<u>9</u>
Unidades Receptoras de Herrera	<u>204</u>	<u>91</u>	<u>109</u>	<u>4</u>
Unidades Receptoras de Herrera	193	90	99	4
Otras Unidades de Atención Primarias que no son del Circuito Judicial de Herrera	11	1	10	-
Unidades Receptoras de Los Santos	<u>166</u>	<u>107</u>	<u>54</u>	<u>5</u>
Unidades Receptoras Los Santos	164	106	53	5
Otras Unidades de Atención Primarias que no son del Circuito Judicial de Los Santos	2	1	1	-

(1) Las noticias criminales presentadas corresponden al lugar de ocurrencia del hecho.

(P) Cifras preliminares.

Fuente: Centro de Estadísticas, Ministerio Público Herrera y Los Santos, Plataforma del Sistema Penal Acusatorio.

GRÁFICA 1. DISTRIBUCIÓN PORCENTUAL DE LAS DENUNCIAS RECEPTADAS EN EL SISTEMA PENAL ACUSATORIO DE HECHOS DELICTIVOS OCURRIDOS EN EL CUARTO DISTRITO JUDICIAL DE PANAMÁ, POR TIPO DE INGRESO: DEL 1 AL 31 DE OCTUBRE DE 2020.(P)



Fuente: Centro de Estadísticas, Ministerio Público Herrera y Los Santos, Plataforma del Sistema Penal Acusatorio.



MINISTERIO PÚBLICO
PROCURADURÍA GENERAL DE LA NACIÓN

Cuadro 2. NÚMERO DE DENUNCIAS RECEPTADAS EN EL SISTEMA PENAL ACUSATORIO DE HECHOS DELICTIVOS OCURRIDOS EN EL CUARTO DISTRITO JUDICIAL DE PANAMÁ, POR CIRCUITO JUDICIAL, SEGÚN DELITOS GENÉRICOS: DEL 1 AL 31 DE OCTUBRE DE 2020. (P)

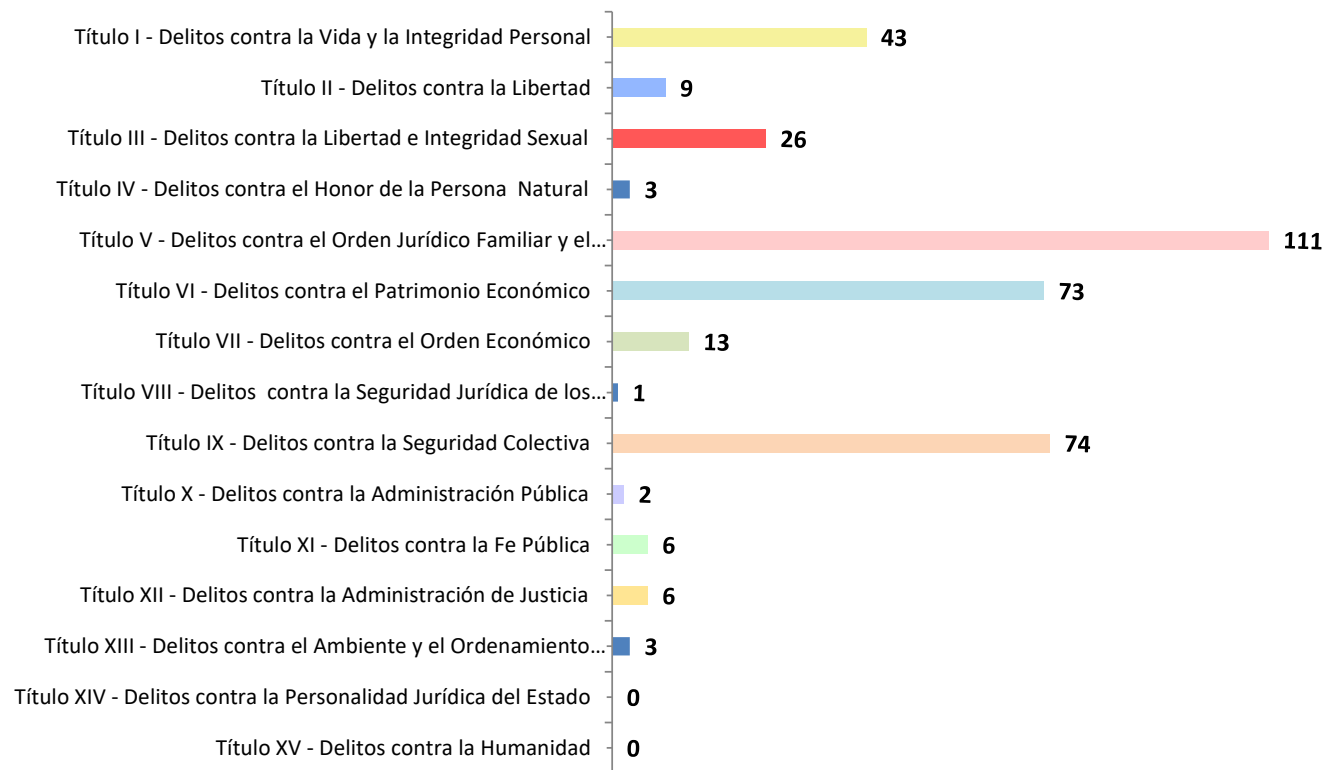
Delitos Genéricos (1)	Total...		Circuito Judicial	
	Número	Porcentaje	Herrera	Los Santos
TOTAL...	370	100%	204	166
Título I - Delitos contra la Vida y la Integridad Personal	<u>43</u>	12%	15	28
Título II - Delitos contra la Libertad	<u>9</u>	2%	6	3
Título III - Delitos contra la Libertad e Integridad Sexual	<u>26</u>	7%	18	8
Título IV - Delitos contra el Honor de la Persona Natural	<u>3</u>	1%	2	1
Título V - Delitos contra el Orden Jurídico Familiar y el Estado Civil	<u>111</u>	30%	55	56
Título VI - Delitos contra el Patrimonio Económico	<u>73</u>	20%	31	42
Título VII - Delitos contra el Orden Económico	<u>13</u>	4%	12	1
Título VIII - Delitos contra la Seguridad Jurídica de los Medios Electrónicos	<u>1</u>	0%	-	1
Título IX - Delitos contra la Seguridad Colectiva	<u>74</u>	20%	53	21
Título X - Delitos contra la Administración Pública	<u>2</u>	1%	2	-
Título XI - Delitos contra la Fe Pública	<u>6</u>	2%	4	2
Título XII - Delitos contra la Administración de Justicia	<u>6</u>	2%	3	3
Título XIII - Delitos contra el Ambiente y el Ordenamiento Territorial	<u>3</u>	1%	3	-
Título XIV - Delitos contra la Personalidad Jurídica del Estado	<u>0</u>	0%	-	-
Título XV - Delitos contra la Humanidad	<u>0</u>	0%	-	-

(1) Las noticias criminales presentadas corresponden al lugar de ocurrencia del hecho.

(P) Cifras preliminares.

Fuente: Centro de Estadísticas, Ministerio Público Herrera y Los Santos, Plataforma del Sistema Penal Acusatorio.

Gráfica 2. NÚMERO DE DENUNCIAS RECEPTADAS EN EL SISTEMA PENAL ACUSATORIO DE HECHOS DELICTIVOS OCURRIDOS EN EL CUARTO DISTRITO JUDICIAL DE PANAMÁ, SEGÚN DELITOS GENÉRICOS: DEL 1 AL 31 DE OCTUBRE DE 2020. (P)



Fuente: Centro de Estadísticas, Ministerio Público Herrera y Los Santos, Plataforma del Sistema Penal Acusatorio.



MINISTERIO PÚBLICO
PROCURADURÍA GENERAL DE LA NACIÓN

Cuadro 3. NÚMERO DE DENUNCIAS RECEPTADAS EN EL SISTEMA PENAL ACUSATORIO EN EL CUARTO DISTRITO JUDICIAL DE PANAMÁ, POR CIRCUITO JUDICIAL, SEGÚN EL TURNO EN QUE SE REGISTRA LA DENUNCIA: DEL 1 AL 31 DE OCTUBRE DE 2020. (P)

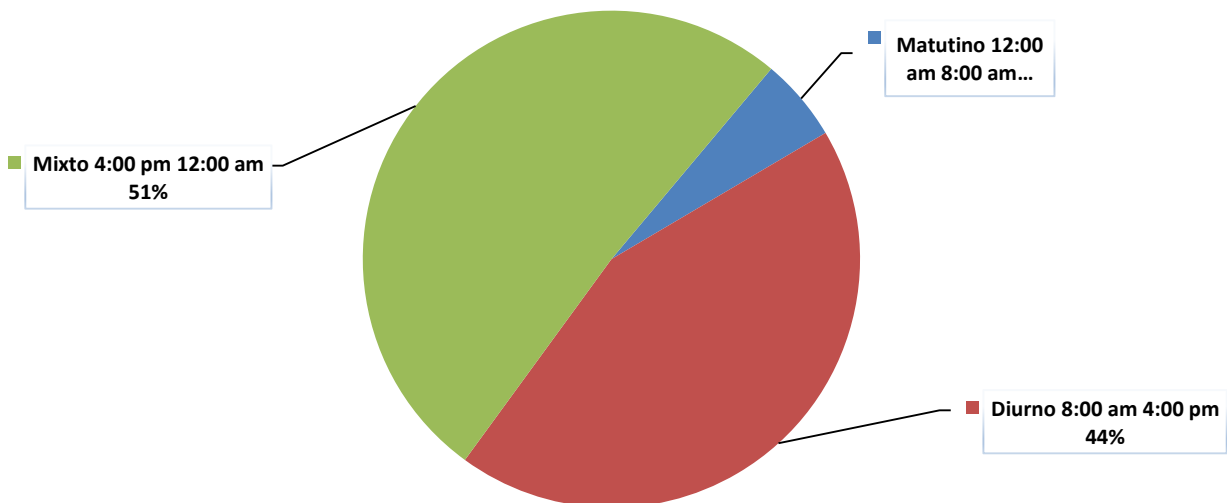
Turno en que se registra la Denuncia (1)	Total...		Circuito Judicial	
	Número	Porcentaje	Herrera	Los Santos
TOTAL...	<u>370</u>	<u>100%</u>	<u>204</u>	<u>166</u>
Matutino 12:00 am 8:00 am	<u>20</u>	5%	18	2
Diurno 8:00 am 4:00 pm	<u>161</u>	44%	80	81
Mixto 4:00 pm 12:00 am	<u>189</u>	51%	106	83

(1) Las noticias criminales presentadas corresponden al lugar de ocurrencia del hecho.

(P) Cifras preliminares.

Fuente: Centro de Estadísticas, Ministerio Público Herrera y Los Santos, Plataforma del Sistema Penal Acusatorio.

Gráfica 3. DISTRIBUCIÓN PORCENTUAL DE LAS DENUNCIAS RECEPTADAS EN EL SISTEMA PENAL ACUSATORIO EN EL CUARTO DISTRITO JUDICIAL DE PANAMÁ, SEGÚN TURNO EN QUE SE REGISTRA LA DENUNCIA: DEL 1 AL 31 DE OCTUBRE DE 2020. (P)



Fuente: Centro de Estadísticas, Ministerio Público Herrera y Los Santos, Plataforma del Sistema Penal Acusatorio.



MINISTERIO PÚBLICO
PROCURADURÍA GENERAL DE LA NACIÓN

Cuadro 4. NÚMERO DE DENUNCIAS RECEPTADAS EN EL SISTEMA PENAL ACUSATORIO EN EL CUARTO DISTRITO JUDICIAL DE PANAMÁ, POR CIRCUITO JUDICIAL, SEGÚN DÍA DE LA SEMANA: DEL 1 AL 31 DE OCTUBRE DE 2020. (P)

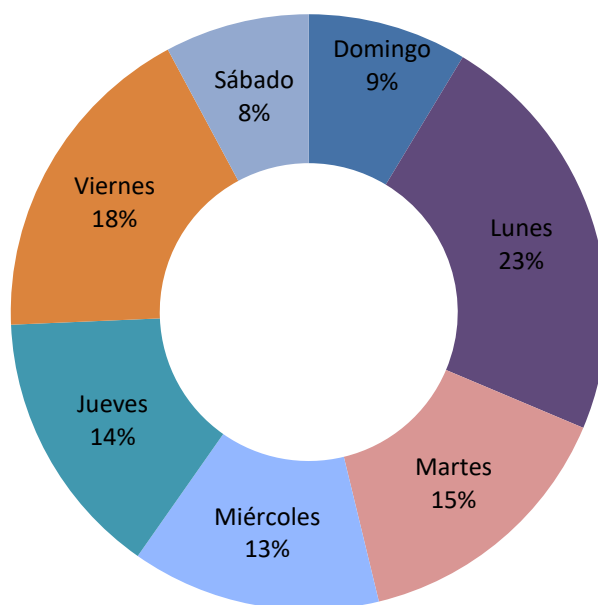
Día de la Semana	Total...		Circuito Judicial (1)	
	Número	Porcentaje	Herrera	Los Santos
TOTAL...	<u>370</u>	<u>100%</u>	<u>204</u>	<u>166</u>
Domingo	<u>32</u>	9%	16	16
Lunes	<u>84</u>	23%	40	44
Martes	<u>55</u>	15%	31	24
Miércoles	<u>50</u>	14%	26	24
Jueves	<u>54</u>	15%	33	21
Viernes	<u>66</u>	18%	42	24
Sábado	<u>29</u>	8%	16	13

(1) Las noticias criminales presentadas corresponden al lugar de ocurrencia del hecho.

(P) Cifras preliminares.

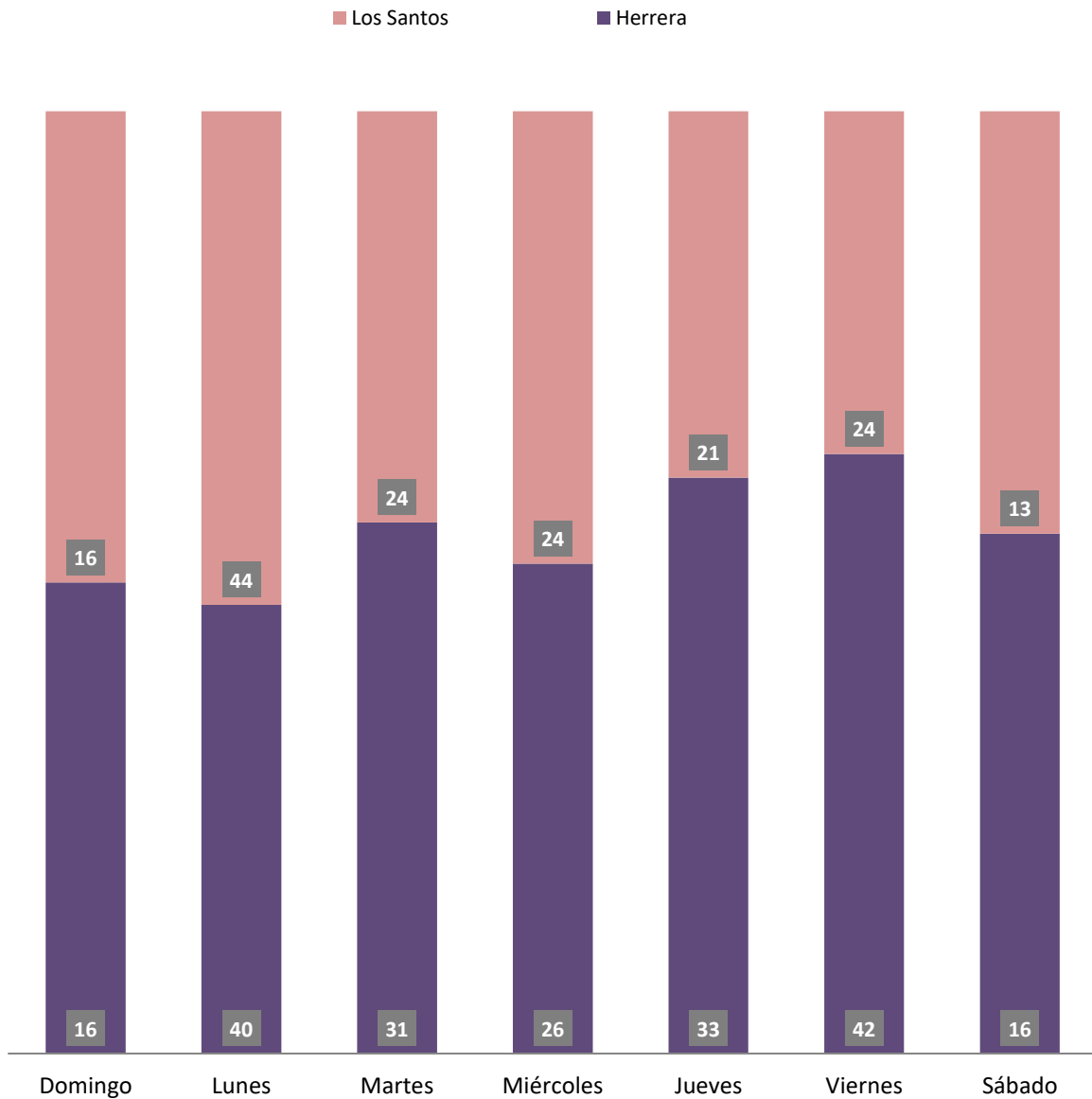
Fuente: Centro de Estadísticas, Ministerio Público Herrera y Los Santos, Plataforma del Sistema Penal Acusatorio.

Gráfica 4. DISTRIBUCIÓN PORCENTUAL DE LAS DENUNCIAS RECEPTADAS EN EL SISTEMA PENAL ACUSATORIO EN EL CUARTO DISTRITO JUDICIAL DE PANAMÁ, SEGÚN DÍA DE LA SEMANA: 1 AL 31 DE OCTUBRE DE 2020.(P)



Fuente: Centro de Estadísticas, Ministerio Público Herrera y Los Santos, Plataforma del Sistema Penal Acusatorio.

GRÁFICA 5. NÚMERO DE DENUNCIAS RECEPTADAS EN EL SISTEMA PENAL ACUSATORIO EN EL CUARTO DISTRITO JUDICIAL DE PANAMÁ, SEGÚN DÍA DE LA SEMANA: 1 AL 31 DE OCTUBRE DE 2020. (P)



Fuente: Centro de Estadísticas, Ministerio Público Herrera y Los Santos, Plataforma del Sistema Penal Acusatorio.



MINISTERIO PÚBLICO
PROCURADURÍA GENERAL DE LA NACIÓN

Cuadro 5. NÚMERO DE DENUNCIAS RECEPTADAS EN EL SISTEMA PENAL ACUSATORIO DE HECHOS DELICTIVOS OCURRIDOS EN EL CUARTO DISTRITO JUDICIAL DE PANAMÁ, SEGÚN PROVINCIA Y/O COMARCA, Y DISTRITO: DEL 1 AL 31 DE OCTUBRE DE 2020. (P)

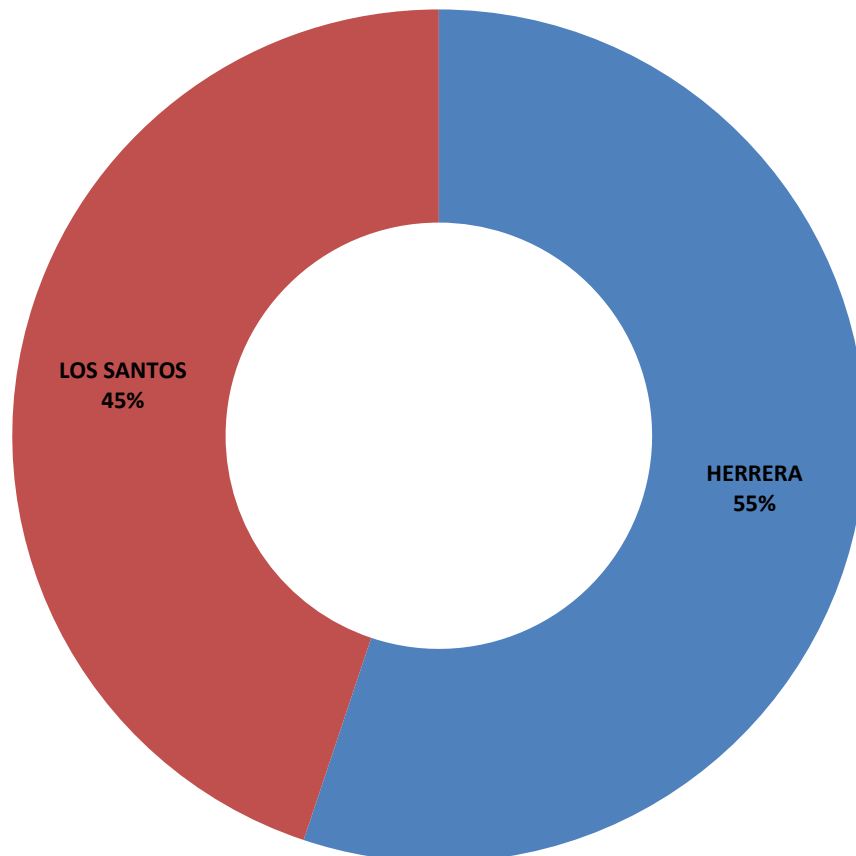
Provincia y/o Comarca, y Distrito (1)	Número	Porcentaje
TOTAL...	<u>370</u>	<u>100%</u>
HERRERA	<u>204</u>	<u>55%</u>
Chitré	117	32%
Las Minas	14	4%
Los Pozos	11	3%
Ocú	25	7%
Parita	8	2%
Pesé	12	3%
Santa María	17	5%
LOS SANTOS	<u>166</u>	<u>45%</u>
Guararé	23	6%
Las Tablas	54	15%
La Villa de Los Santos	42	11%
Macaracas	16	4%
Pedasí	14	4%
Pocrí	6	2%
Tonosí	11	3%

(1) Las noticias criminales presentadas corresponden al lugar de ocurrencia del hecho.

(P) Cifras preliminares.

Fuente: Centro de Estadísticas, Ministerio Público Herrera y Los Santos, Plataforma del Sistema Penal Acusatorio.

Gráfica 6. DISTRIBUCIÓN PORCENTUAL DE LAS DENUNCIAS RECEPTADAS EN EL SISTEMA PENAL ACUSATORIO EN EL CUARTO DISTRITO JUDICIAL DE PANAMÁ, SEGÚN PROVINCIA: DEL 1 AL 31 DE OCTUBRE DE 2020.(P)



Fuente: Centro de Estadísticas, Ministerio Público Herrera y Los Santos, Plataforma del Sistema Penal Acusatorio.



MINISTERIO PÚBLICO

PROCURADURÍA GENERAL DE LA NACIÓN

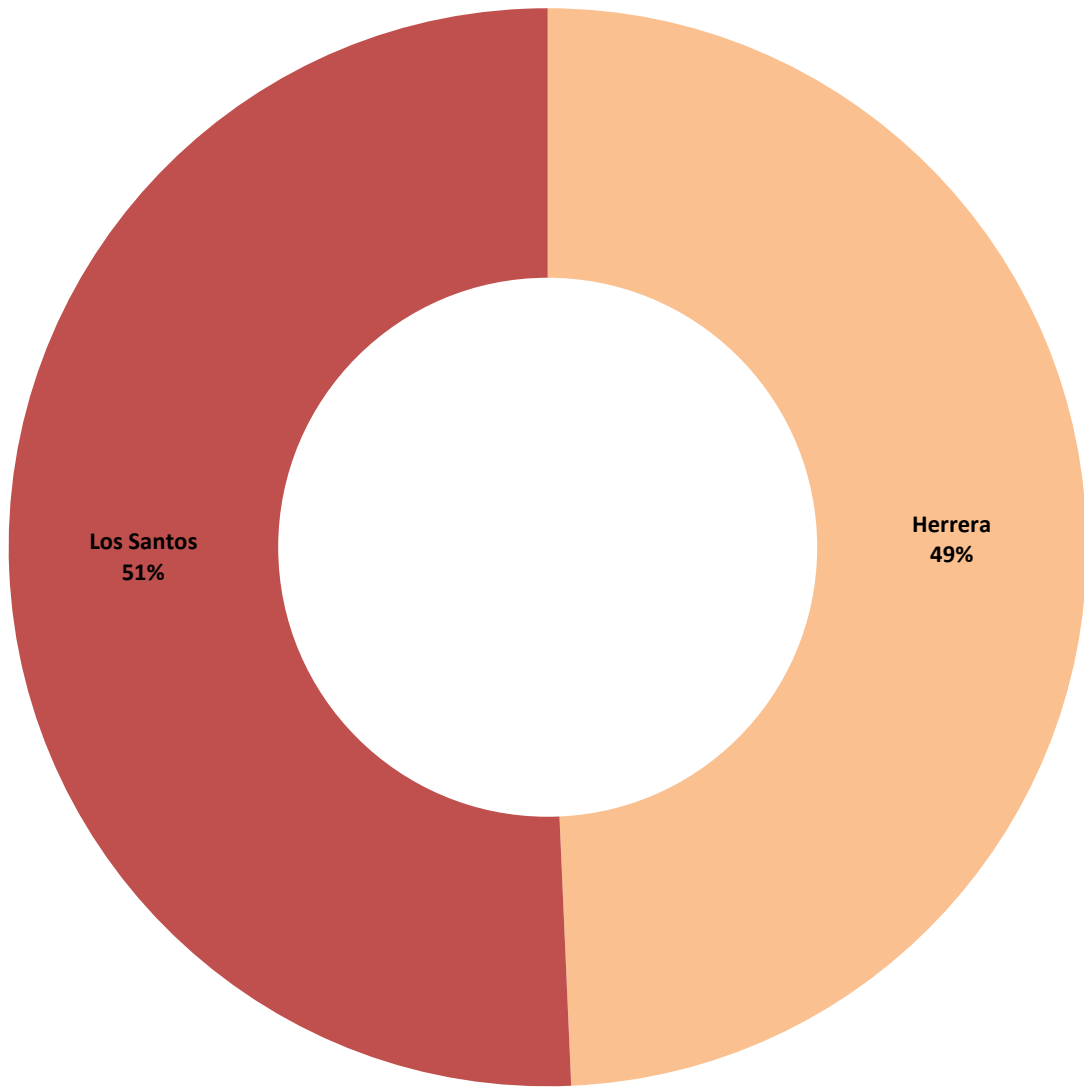
Cuadro 6. NÚMERO DE AUDIENCIAS REALIZADAS EN EL SISTEMA PENAL ACUSATORIO EN EL CUARTO DISTRITO JUDICIAL DE PANAMÁ, POR CIRCUITO JUDICIAL, SEGÚN TIPO DE AUDIENCIA: DEL 1 AL 31 DE OCTUBRE DE 2020. (P)

Tipo de Audiencia	Total...		Circuito Judicial	
	Número	Porcentaje	Herrera	Los Santos
TOTAL...	864	100%	426	438
Audiencia de Control	31	4%	21	10
Audiencia de Incautación de Datos	25	3%	8	17
Audiencia de Disposición de Evidencia	21	2%	2	19
Audiencia de Legalización de Aprehesión	58	7%	37	21
Audiencia de Formulación De Imputación	118	14%	63	55
Audiencia de Solicitud de Medida Cautelar	23	3%	10	13
Audiencia de Solicitud de Medida Cautelar Real	1	0%	1	-
Audiencia de Reemplazo de Medida Cautelar	3	0%	-	3
Audiencia Medidas de Protección	0	0%	-	-
Audiencia de Prueba Anticipada	1	0%	1	-
Audiencia de Desistimiento	11	1%	4	7
Audiencia de Acusación/ Para el Acuerdo de Pena, Procedimiento Directo, Simplificado, Inmediato, etc.	26	3%	14	12
Audiencia de Validación de Acuerdo de Pena	32	4%	21	11
Audiencia de Suspensión del Proceso Sujeto a Condiciones	47	5%	26	21
Audiencia de Derivación a Mediación	25	3%	7	18
Audiencia de Validación de Acuerdo de Mediación	28	3%	16	12
Audiencia de Acumulación de Casos	4	0%	2	2
Audiencia de Criterio de Oportunidad	0	0%	-	-
Audiencia de Afectación de Derechos	4	0%	3	1
Audiencia de Secuestro Penal	3	0%	1	2
Audiencia de Apelación	13	2%	4	9
Audiencia de Fase Intermedia	15	2%	4	11
Audiencia de Juicio Oral	5	1%	2	3
Audiencia de Lectura de Sentencia	49	6%	36	13
Audiencia de Verificación Cumplimiento del Proceso Sujeto a Condiciones	80	9%	20	60
Audiencia de Revisión de Acuerdo de mediación	1	0%	-	1
Audiencia de Revocatoria del Proceso Sujeto a Condiciones	1	0%	1	-
Audiencia de Revisión de archivos	1	0%	-	1
Audiencia de Solicitud de Cumplimiento	71	8%	54	17
Apelación de Cumplimiento	1	0%	-	1
Hábeas Corpus de Cumplimiento	1	0%	-	1
Audiencia de Extinción de la Acción Penal	77	9%	27	50
Audiencia de Extinción de la Pena	20	2%	9	11
Audiencias Imnominadas	68	8%	32	36

(P) Cifras preliminares.

Fuente: Centro de Estadísticas, Ministerio Público de Panamá, Sistema de Audiencia Interno.

Gráfica 7. DISTRIBUCIÓN PORCENTUAL DE LAS AUDIENCIAS REALIZADAS EN EL SISTEMA PENAL ACUSATORIO EN EL CUARTO DISTRITO JUDICIAL DE PANAMÁ, POR CIRCUITO JUDICIAL: DEL 1 AL 31 DE OCTUBRE DE 2020.(P)



Fuente: Centro de Estadísticas, Ministerio Público de Panamá, Sistema de Audiencia Interno.



MINISTERIO PÚBLICO
PROCURADURÍA GENERAL DE LA NACIÓN

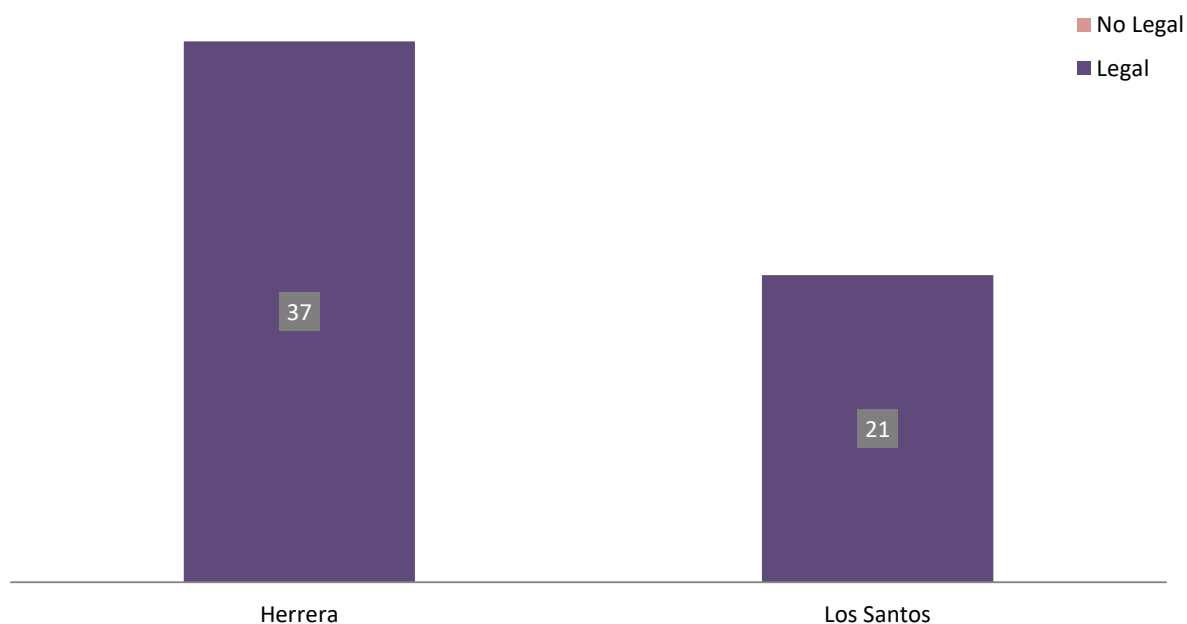
Cuadro 7. NÚMERO DE AUDIENCIAS DE CONTROL DE LEGALIZACIÓN DE LA APREHENSIÓN REALIZADAS EN EL SISTEMA PENAL ACUSATORIO EN EL CUARTO DISTRITO JUDICIAL DE PANAMÁ, POR CIRCUITO JUDICIAL, SEGÚN DECISIÓN DEL JUEZ: DEL 1 AL 31 DE OCTUBRE DE 2020. (P)

Decisión del Juez	Total...		Circuito Judicial	
	Número	Porcentaje	Herrera	Los Santos
TOTAL...	<u>58</u>	100%	<u>37</u>	<u>21</u>
Legal	<u>58</u>	100%	37	21
No Legal	<u>0</u>	0%	-	-

(P) Cifras preliminares.

Fuente: Centro de Estadísticas, Ministerio Público Herrera y Los Santos, Sistema de Audiencia Interno.

Gráfica 8. NÚMERO DE AUDIENCIAS DE CONTROL DE LEGALIZACIÓN DE LA APREHENSIÓN REALIZADAS EN EL SISTEMA PENAL ACUSATORIO EN EL CUARTO DISTRITO JUDICIAL DE PANAMÁ, POR CIRCUITO JUDICIAL, SEGÚN DECISIÓN JUEZ: DEL 1 AL 31 DE OCTUBRE DE 2020. (P)



Fuente: Centro de Estadísticas, Ministerio Público Herrera y Los Santos, Sistema de Audiencia Interno.



MINISTERIO PÚBLICO
PROCURADURÍA GENERAL DE LA NACIÓN

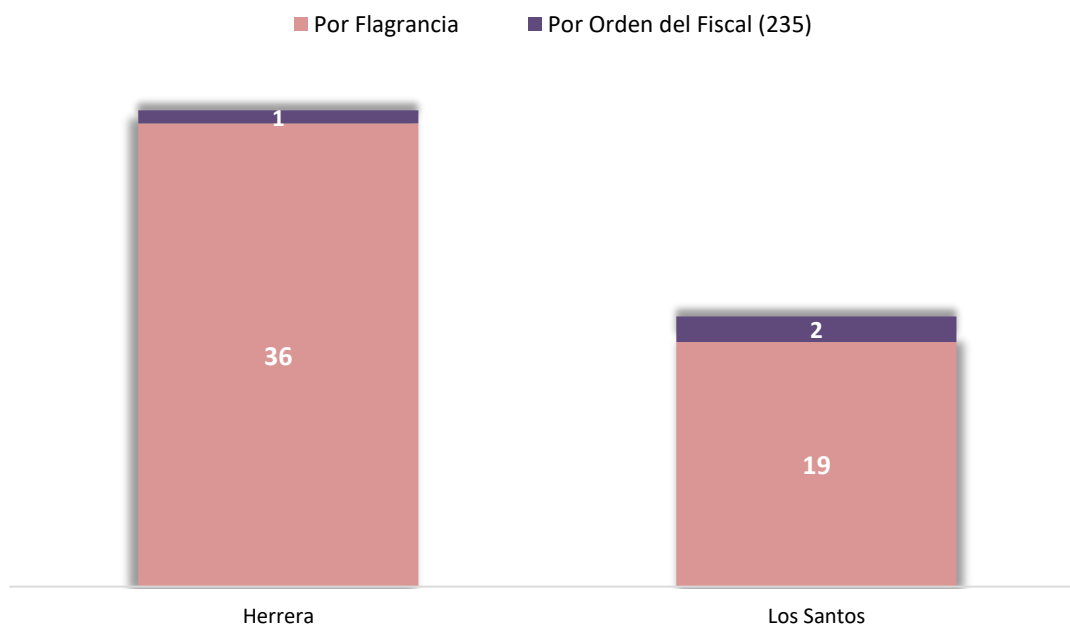
Cuadro 8. NÚMERO DE AUDIENCIAS DE CONTROL DE LEGALIZACIÓN DE LA APREHENSIÓN REALIZADAS EN EL SISTEMA PENAL ACUSATORIO EN EL CUARTO DISTRITO JUDICIAL DE PANAMÁ, POR CIRCUITO JUDICIAL, SEGÚN TIPO APREHENSIÓN: DEL 1 AL 31 DE OCTUBRE DE 2020. (P)

Tipo de Aprehensión	Total...		Circuito Judicial	
	Número	Porcentaje	Herrera	Los Santos
TOTAL...	58	100%	37	21
Por Flagrancia	55	95%	36	19
Por Orden del Fiscal (235)	3	5%	1	2

(P) Cifras preliminares.

Fuente: Centro de Estadísticas, Ministerio Público Herrera y Los Santos, Sistema de Audiencia Interno.

Gráfica 9. NÚMERO DE AUDIENCIAS DE CONTROL DE LEGALIZACIÓN DE LA APREHENSIÓN REALIZADAS EN EL SISTEMA PENAL ACUSATORIO EN EL CUARTO DISTRITO JUDICIAL DE PANAMÁ, POR CIRCUITO JUDICIAL, SEGÚN TIPO APREHENSIÓN: DEL 1 AL 31 DE OCTUBRE DE 2020. (P)



Fuente: Centro de Estadísticas, Ministerio Público Herrera y Los Santos, Sistema de Audiencia Interno.



MINISTERIO PÚBLICO
PROCURADURÍA GENERAL DE LA NACIÓN

Cuadro 9. NÚMERO DE MEDIDAS CAUTELARES APLICADAS EN EL SISTEMA PENAL ACUSATORIO EN EL CUARTO DISTRITO JUDICIAL DE PANAMÁ, POR TIPO DE MEDIDA APLICADA, SEGÚN CIRCUITO JUDICIAL: DEL 1 AL 31 DE OCTUBRE DE 2020. (P)

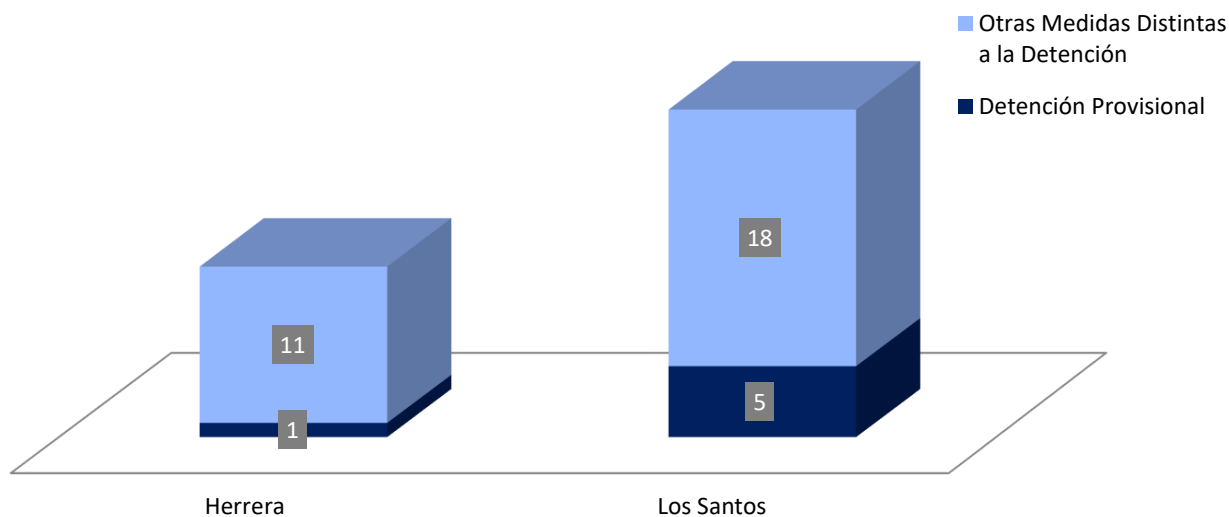
Circuito Judicial	Total...		Tipo de Medida Aplicada (1)	
	Número	Porcentaje	Detención Provisional	Otras Medidas Distintas a la Detención
TOTAL...	35	100%	6	29
Herrera	12	34%	1	11
Los Santos	23	66%	5	18

(1) Los datos de este cuadro corresponden a información por tipo.

(P) Cifras preliminares.

Fuente: Centro de Estadísticas, Ministerio Público Herrera y Los Santos, Sistema de Audiencia Interno.

Gráfica 10. NÚMERO DE MEDIDAS CAUTELARES APLICADAS EN EL SISTEMA PENAL ACUSATORIO EN EL CUARTO DISTRITO JUDICIAL DE PANAMÁ, POR TIPO DE MEDIDA APLICADA, SEGÚN CIRCUITO JUDICIAL: DEL 1 AL 31 DE OCTUBRE DE 2020. (P)



Fuente: Centro de Estadísticas, Ministerio Público Herrera y Los Santos, Sistema de Audiencia Interno.



MINISTERIO PÚBLICO
PROCURADURÍA GENERAL DE LA NACIÓN

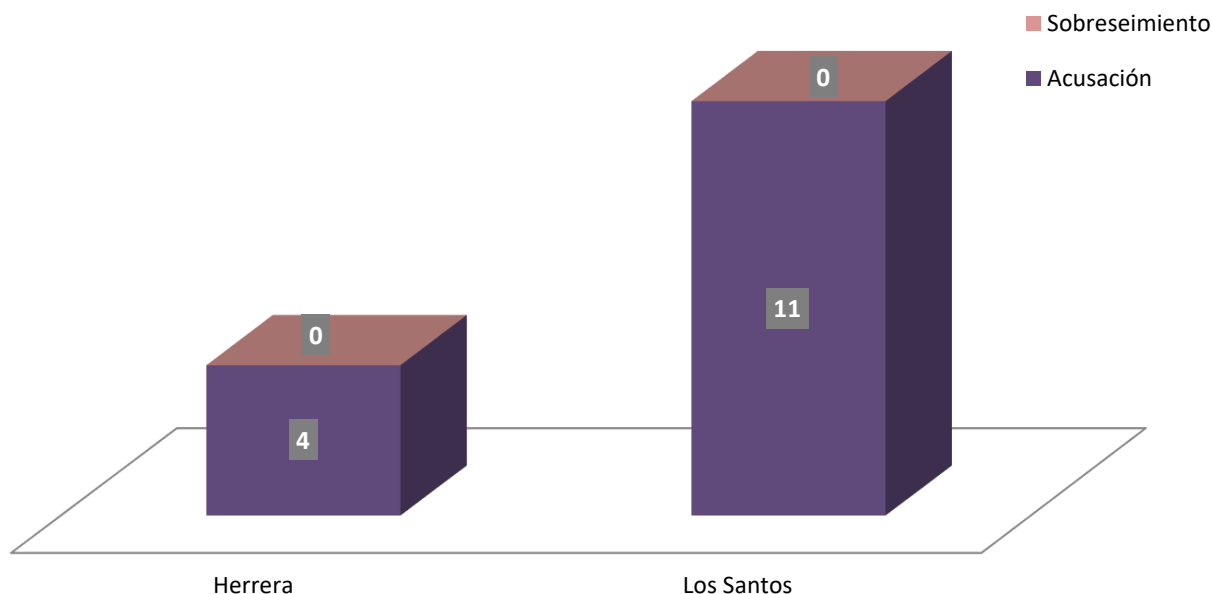
Cuadro 10. NÚMERO DE AUDIENCIAS DE FASE INTERMEDIA REALIZADAS EN EL SISTEMA PENAL ACUSATORIO, DEL CUARTO DISTRITO JUDICIAL DE PANAMÁ, POR CIRCUITO JUDICIAL, SEGÚN TIPO DE DECISIÓN DE LA AUDIENCIA: DEL 1 AL 31 DE OCTUBRE DE 2020. (P)

Tipo de Decisión de la Audiencia	Total...		Circuito Judicial	
	Número	Porcentaje	Herrera	Los Santos
TOTAL...	15	100%	4	11
Acusación	15	100%	4	11
Sobreseimiento	0	0%	-	-

(P) Cifras preliminares.

Fuente: Centro de Estadísticas, Ministerio Público Herrera y Los Santos, Sistema de Audiencia Interno.

Gráfica 11. NÚMERO DE AUDIENCIAS DE FASE INTERMEDIA REALIZADAS EN EL SISTEMA PENAL ACUSATORIO EN EL CUARTO DISTRITO JUDICIAL DE PANAMÁ, POR CIRCUITO JUDICIAL, SEGÚN TIPO DE DECISIÓN DE LA AUDIENCIA: DEL 1 AL 31 DE OCTUBRE DE 2020. (P)



Fuente: Centro de Estadísticas, Ministerio Público Herrera y Los Santos, Sistema de Audiencia Interno.



MINISTERIO PÚBLICO
PROCURADURÍA GENERAL DE LA NACIÓN

**Cuadro 11. NÚMERO DE SENTENCIAS EN EL SISTEMA PENAL ACUSATORIO EN EL CUARTO DISTRITO JUDICIAL DE PANAMÁ, POR CIRCUITO JUDICIAL, SEGÚN TIPO DE PROCEDIMIENTO:
DEL 1 AL 31 DE OCTUBRE DE 2020. (P)**

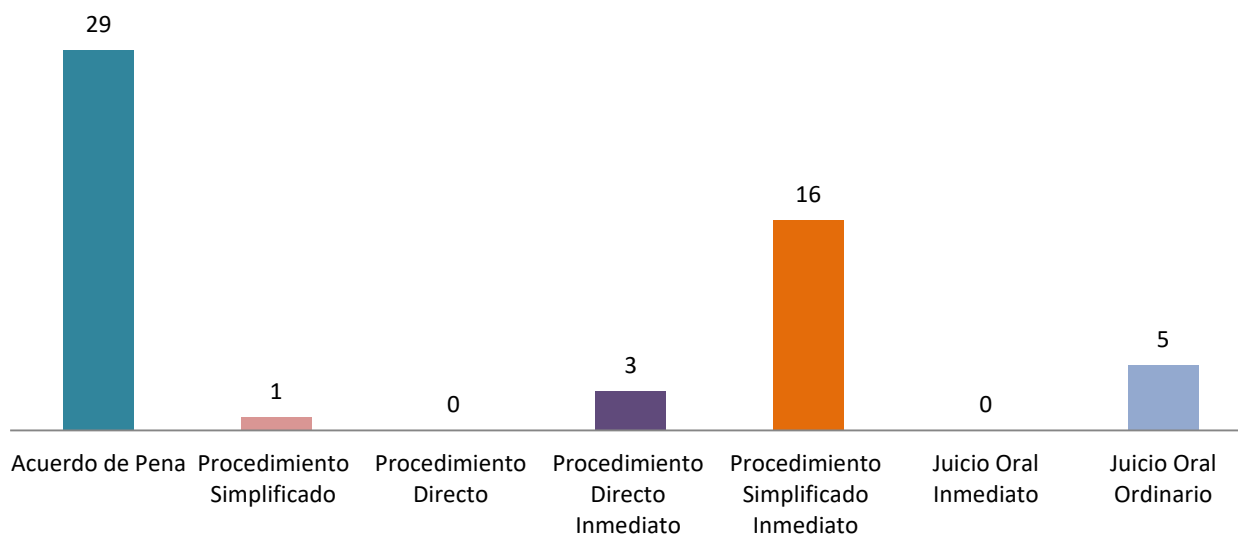
Tipo de Procedimiento (1)	Total...		Circuito Judicial	
	Número	Porcentaje	Herrera	Los Santos
TOTAL...	54	100%	36	18
Acuerdo de Pena	29	54%	19	10
Procedimiento Simplificado	1	2%	-	1
Procedimiento Directo	0	0%	-	-
Procedimiento Directo Inmediato	3	6%	-	3
Procedimiento Simplificado Inmediato	16	30%	15	1
Juicio Oral Inmediato	0	0%	-	-
Juicio Oral Ordinario	5	9%	2	3

(1) La información presentada en este cuadro corresponde a datos por carpeta.

(P) Cifras preliminares.

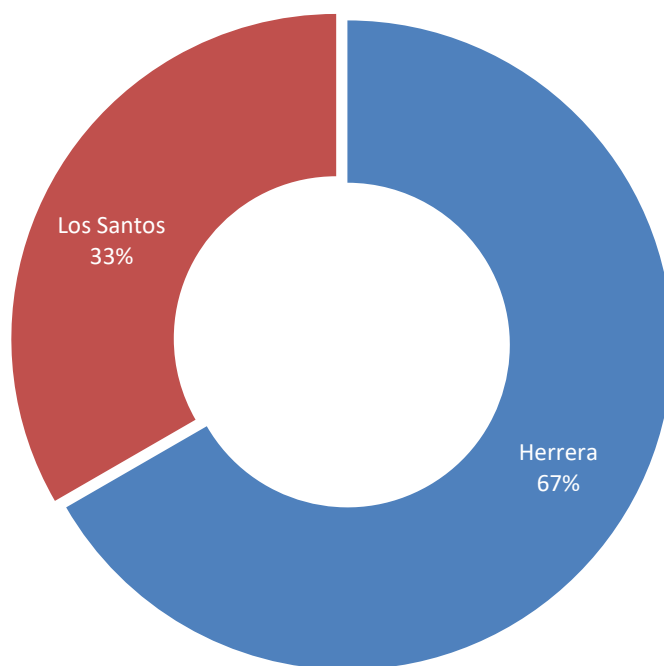
Fuente: Centro de Estadísticas, Ministerio Público Herrera y Los Santos, Sistema de Audiencia Interno.

**Gráfica 12. NÚMERO DE SENTENCIAS EN EL SISTEMA PENAL ACUSATORIO EN EL CUARTO DISTRITO JUDICIAL DE PANAMÁ, SEGÚN TIPO DE PROCEDIMIENTO:
DEL 1 AL 31 DE OCTUBRE DE 2020. (P)**



Fuente: Centro de Estadísticas, Ministerio Público Herrera y Los Santos, Sistema de Audiencia Interno.

Gráfica 13. DISTRIBUCIÓN PORCENTUAL DE LAS SENTENCIAS EN EL SISTEMA PENAL ACUSATORIO EN EL CUARTO DISTRITO JUDICIAL DE PANAMÁ, POR CIRCUITO JUDICIAL: DEL 1 AL 31 DE OCTUBRE DE 2020. (P)



Fuente: Centro de Estadísticas, Ministerio Público Herrera y Los Santos, Sistema de Audiencia Interno.



MINISTERIO PÚBLICO
PROCURADURÍA GENERAL DE LA NACIÓN

Cuadro 12. NÚMERO DE SENTENCIA EN EL SISTEMA PENAL ACUSATORIO EN EL CUARTO DISTRITO JUDICIAL DE PANAMÁ, POR CIRCUITO JUDICIAL, SEGÚN TIPO DE FALLO DE LA SENTENCIA: DEL 1 AL 31 DE OCTUBRE DE 2020. (P)

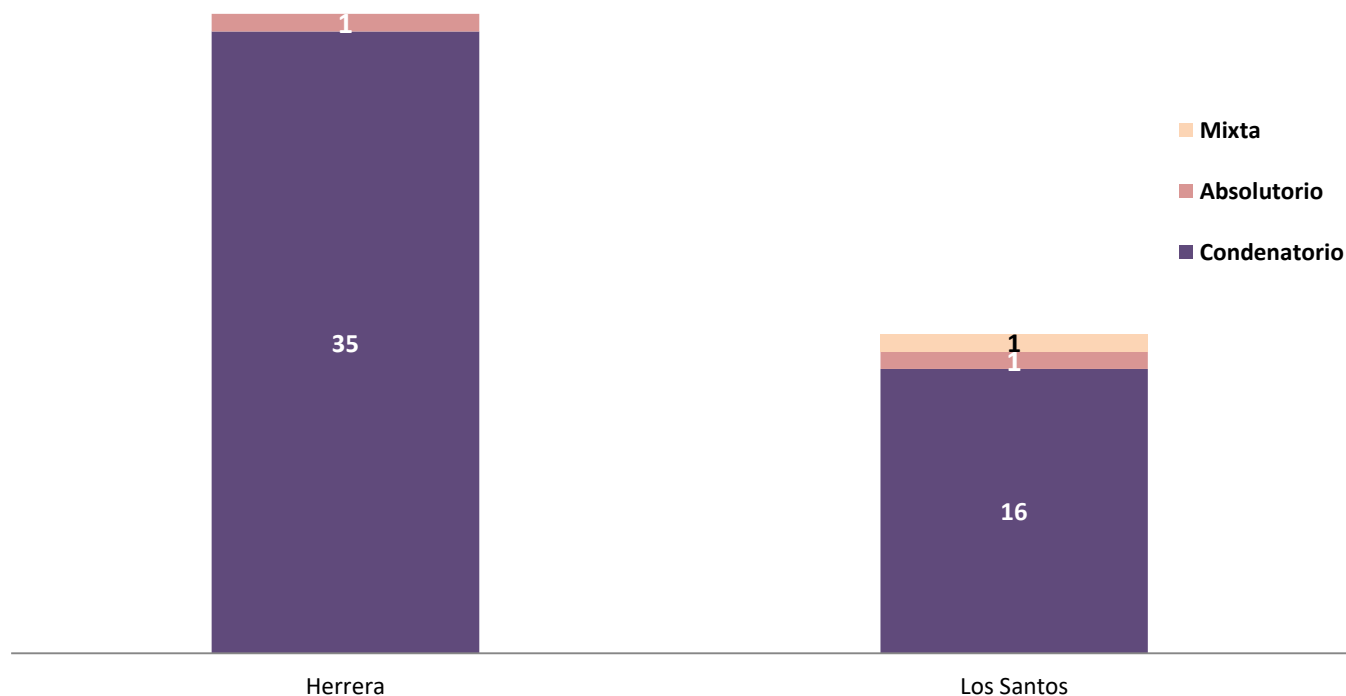
Tipo de Fallo de La Sentencia (1)	Total...		Círculo Judicial	
	Número	Porcentaje	Herrera	Los Santos
TOTAL...	54	100%	36	18
Condenatorio	51	94%	35	16
Absolutorio	2	4%	1	1
Mixta	1	2%	-	1

(1) La información presentada en este cuadro corresponde a datos por carpeta.

(P) Cifras preliminares.

Fuente: Centro de Estadísticas, Ministerio Público Herrera y Los Santos, Sistema de Audiencia Interno.

Gráfica 14. NÚMERO DE SENTENCIA EN EL SISTEMA PENAL ACUSATORIO EN EL CUARTO DISTRITO JUDICIAL DE PANAMÁ, POR CIRCUITO JUDICIAL, SEGÚN TIPO DE FALLO DE LA SENTENCIA; DEL 1 AL 31 DE OCTUBRE DE 2020.(P)



Fuente: Centro de Estadísticas, Ministerio Público Herrera y Los Santos, Sistema de Audiencia Interno.



MINISTERIO PÚBLICO
PROCURADURÍA GENERAL DE LA NACIÓN

Cuadro 13. NÚMERO DE CAUSAS EGRESADAS EN EL SISTEMA PENAL ACUSATORIO EN EL CUARTO DISTRITO JUDICIAL DE PANAMÁ, POR CIRCUITO JUDICIAL, SEGÚN TIPOS DE SALIDAS: DEL 1 AL 31 DE OCTUBRE DE 2020. (P)

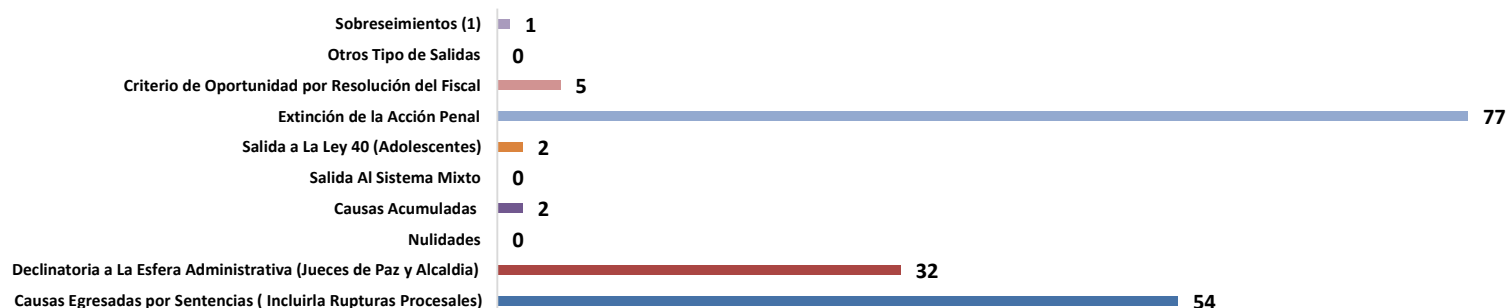
Salidas definitivas	Total...		Circuito Judicial	
	Número	Porcentaje	Herrera	Los Santos
TOTAL...	173	100%	83	90
Causas Egresadas por Sentencias (Incluir la Rupturas Procesales)	54	31%	36	18
Declinatoria a La Esfera Administrativa (Jueces de Paz y Alcaldía)	32	18%	15	17
Nulidades	0	0%	-	-
Causas Acumuladas	2	1%	-	2
Salida Al Sistema Mixto	0	0%	-	-
Salida a La Ley 40 (Adolescentes)	2	1%	-	2
Extinción de la Acción Penal	77	45%	27	50
Criterio de Oportunidad por Resolución del Fiscal	5	3%	4	1
Otros Tipo de Salidas	0	0%	-	-
Sobreseimientos (1)	1	1%	1	-

(1) Del total de sobreseimientos 1 fue tomado mediante resolución sin ir a acto previo de audiencia en la Provincia de Herrera.

(P) Cifras preliminares.

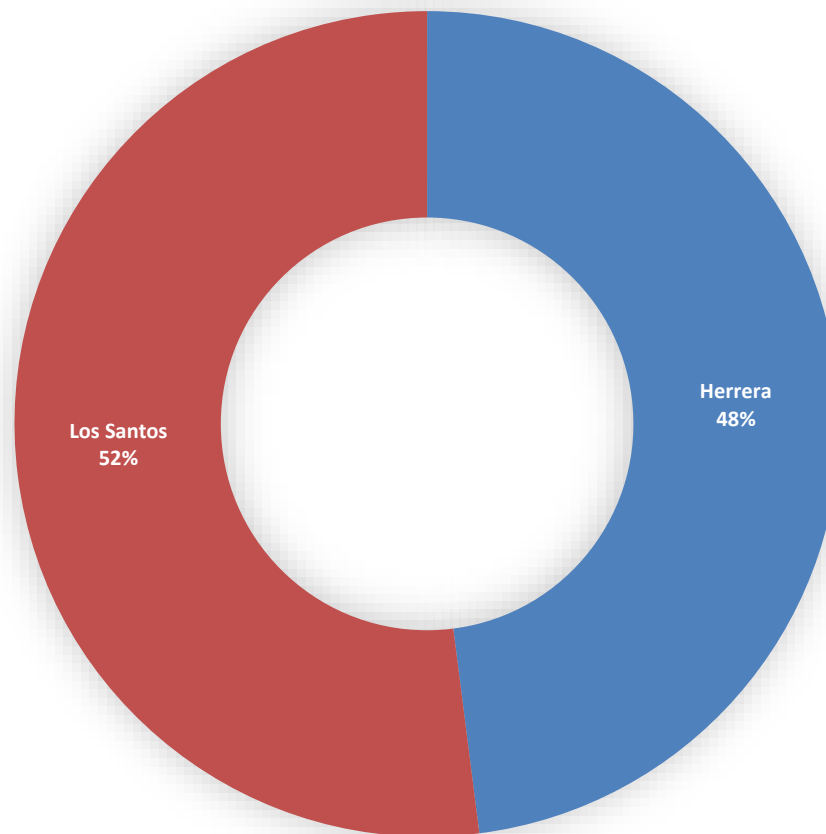
Fuente: Centro de Estadísticas, Ministerio Público de Panamá, Sistema de Audiencia Interno.

Gráfica 15. NÚMERO DE CAUSAS EGRESADAS EN EL SISTEMA PENAL ACUSATORIO EN EL PRIMER DISTRITO JUDICIAL DE PANAMÁ, SEGÚN TIPOS DE SALIDAS1 AL 31 DE OCTUBRE DE 2020. (P)



Fuente: Centro de Estadísticas, Ministerio Público de Panamá, Sistema de Audiencia Interno.

Gráfica 16. DISTRIBUCIÓN PORCENTUAL DE CAUSAS EGRESADAS EN EL SISTEMA PENAL ACUSATORIO, DEL CUARTO DISTRITO JUDICIAL DE PANAMÁ, POR CIRCUITO JUDICIAL: 1 AL 31 DE OCTUBRE DE 2020. (P)



Fuente: Centro de Estadísticas, Ministerio Público de Panamá, Sistema de Audiencia Interno.



MINISTERIO PÚBLICO
PROCURADURÍA GENERAL DE LA NACIÓN

Cuadro 14. NÚMERO DE CAUSAS SUSPENDIDAS EN EL SISTEMA PENAL ACUSATORIO EN EL CUARTO DISTRITO JUDICIAL DE PANAMÁ, POR CIRCUITO JUDICIAL, SEGÚN TIPOS DE SUSPENSIONES: DEL 1 AL 31 DE OCTUBRE DE 2020. (P)

Tipos de Suspensiones	Total...		Circuito Judicial	
	Número	Porcentaje	Herrera	Los Santos
TOTAL...	297	100%	173	124
Suspensión del Proceso Sujeto a Condiciones (1)	46	15%	25	21
Archivo Provisional	224	75%	132	92
Suspensión por Acuerdo de Mediación (2)	27	9%	16	11

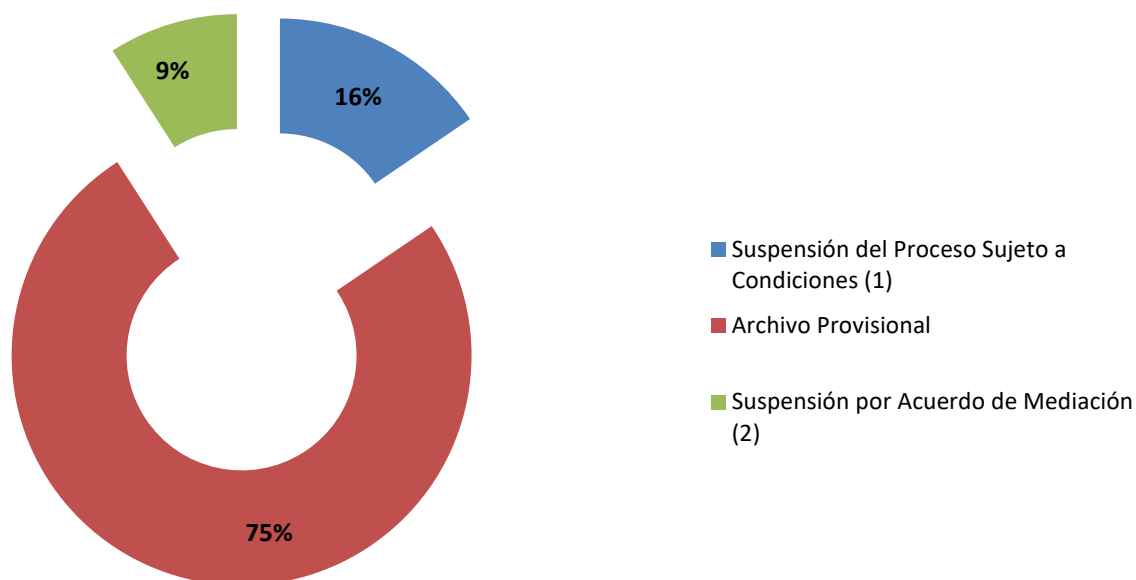
(1) Del total de 26 audiencias de Suspensión del Proceso Sujeto a Condiciones 1 no fue admitida en la Provincia de Herrera.

(2) Del total de 12 audiencias de validación de acuerdo a mediación el la provincia de Los Santos 1 se extinguió en el acto debido a que cumplieron con el resarcimiento.

(P) Cifras preliminares.

Fuente: Centro de Estadísticas, Ministerio Público Herrera y Los Santos.

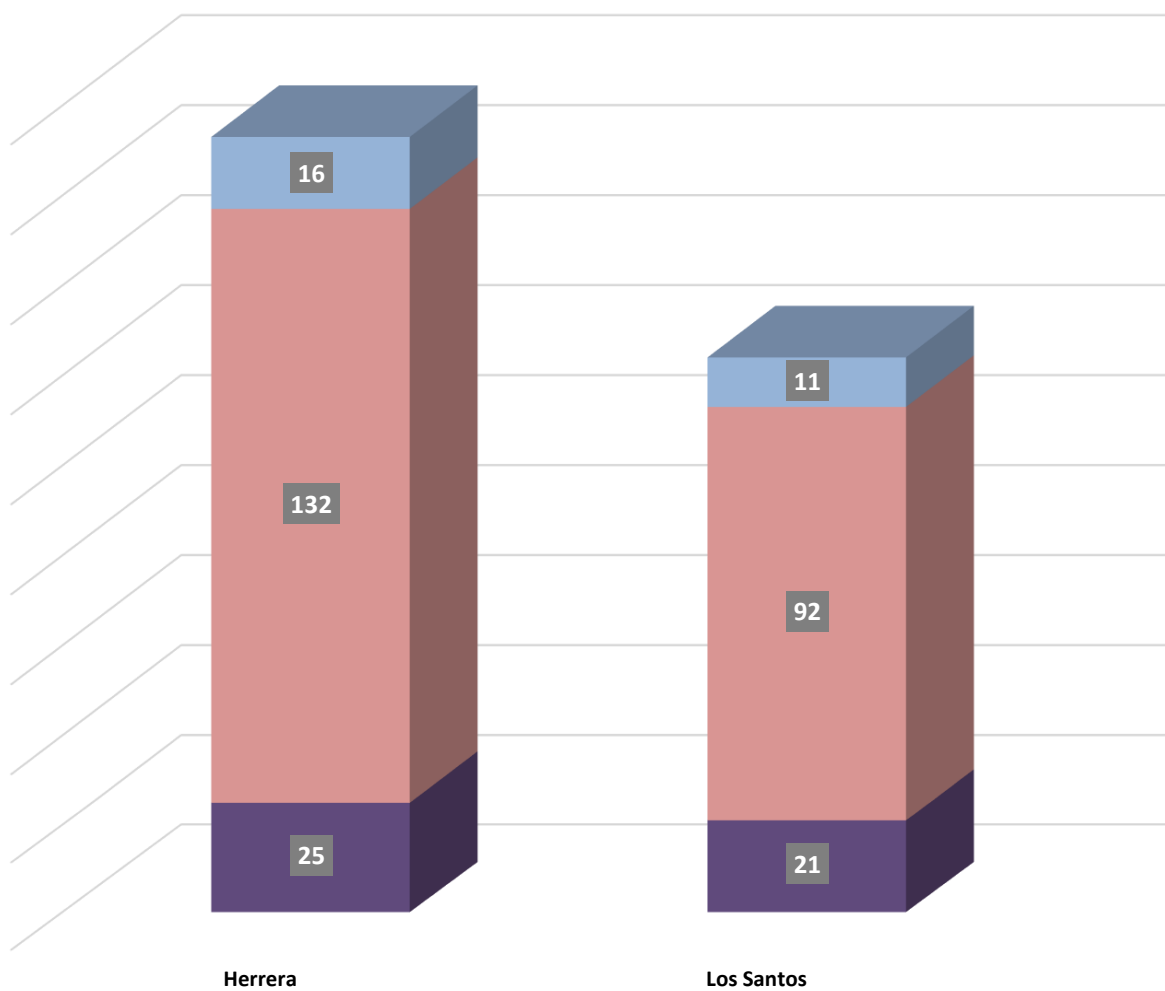
Gráfica 17. DISTRIBUCIÓN PORCENTUAL DE LAS CAUSAS SUSPENDIDAS EN EL SISTEMA PENAL ACUSATORIO EN EL CUARTO DISTRITO JUDICIAL DE PANAMÁ, SEGÚN TIPOS DE SUSPENSIONES: 1 AL 31 DE OCTUBRE DE 2020. (P)



Fuente: Centro de Estadísticas, Ministerio Público Herrera y Los Santos, Sistema de Audiencia Interno.

Gráfica 18. NÚMERO DE CAUSAS SUSPENDIDAS DE EL SISTEMA PENAL ACUSATORIO EN EL CUARTO DISTRITO JUDICIAL DE PANAMÁ, POR CIRCUITO JUDICIAL, SEGÚN TIPOS DE SUSPENSIONES: 1 AL 31 DE OCTUBRE DE 2020. (P)

■ Suspensión del Proceso Sujeto a Condiciones (1) ■ Archivo Provisional ■ Suspensión por Acuerdo de Mediación (2)



Fuente: Centro de Estadísticas, Ministerio Público Herrera y Los Santos, Sistema de Audiencia Interno.



MINISTERIO PÚBLICO
PROCURADURÍA GENERAL DE LA NACIÓN

Cuadro 15. NÚMERO DE MÉTODOS ALTERNOS DE SOLUCIÓN DE CONFLICTO APLICADOS EN EL SISTEMA PENAL ACUSATORIO EN EL CUARTO DISTRITO JUDICIAL DE PANAMÁ, POR CIRCUITO JUDICIAL, SEGÚN TIPO DE MÉTODO ALTERNO: DEL 1 AL 31 DE OCTUBRE DE 2020. (P)

Tipo de Métodos Alternos de Solución de Conflicto (1)	Total...		Circuito Judicial	
	Número	Porcentaje	Herrera	Los Santos
TOTAL...	119	100%	69	50
Acuerdo de Pena	31	26%	21	10
Criterio de Oportunidad	5	4%	4	1
Desistimiento (2)	10	8%	3	7
Mediación y Conciliación (3)	27	23%	16	11
Suspensión del Proceso Sujeto a Condiciones (4)	46	39%	25	21

(1) Los datos de los Métodos Alternos corresponden a cifras por personas.

(2) Del total de 4 audiencias de Desistimiento 1 no fue admitida por el juez en la Provincia de Herrera

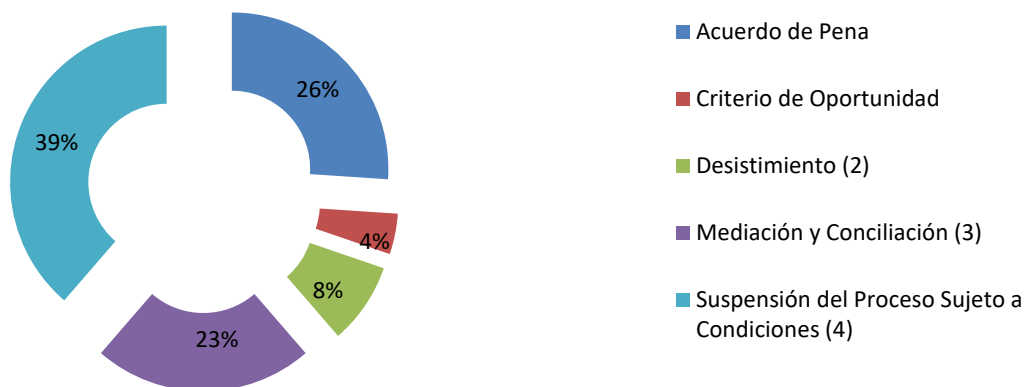
(3) Del total de 12 audiencias de validación de acuerdo a mediación en la provincia de Los Santos 1 se extinguió en el acto debido a que cumplieron con el resarcimiento.

(4) Del total de 26 audiencias de Suspensión del Proceso Sujeto a Condiciones 1 no fue admitida en la Provincia de Herrera.

(P) Cifras preliminares.

Fuente: Centro de Estadísticas, Ministerio Público Herrera y Los Santos, Sistema de Audiencia Interno.

Gráfica 19. DISTRIBUCIÓN PORCENTUAL DE LOS MÉTODOS ALTERNOS DE SOLUCIÓN DE CONFLICTO APLICADOS EN EL SISTEMA PENAL ACUSATORIO EN EL CUARTO DISTRITO JUDICIAL DE PANAMÁ, SEGÚN TIPO: DEL 1 AL 31 DE OCTUBRE DE 2020. (P)



Fuente: Centro de Estadísticas, Ministerio Público Herrera y Los Santos; Sistema de Audiencia Interno.

Gráfica 20. NÚMERO DE MÉTODOS ALTERNOS DE SOLUCIÓN DE CONFLICTO APLICADOS EN EL SISTEMA PENAL ACUSATORIO EN EL CUARTO DISTRITO JUDICIAL DE PANAMÁ, POR CIRCUITO JUDICIAL, SEGÚN TIPO: DEL 1 AL 31 DE OCTUBRE DE 2020. (P)



Fuente: Centro de Estadísticas, Ministerio Público Herrera y Los Santos; Sistema de Audiencia Interno.



MINISTERIO PÚBLICO
PROCURADURÍA GENERAL DE LA NACIÓN

Cuadro 16. NÚMERO DE SENTENCIAS DE EL SISTEMA PENAL ACUSATORIO EN EL CUARTO DISTRITO JUDICIAL DE PANAMÁ, POR CIRCUITO, SEGÚN DELITOS GENÉRICOS: DEL 1 AL 31 DE OCTUBRE DE 2020. (P)

Delitos Genéricos	Total...		Circuito Judicial	
	Número	Porcentaje	Herrera	Los Santos
TOTAL...	54	100%	36	18
Título I - Delitos contra la Vida y la Integridad Personal	4	7%	1	3
Título II - Delitos contra la Libertad	0	0%	-	-
Título III - Delitos contra la Libertad e Integridad Sexual	2	4%	-	2
Título IV - Delitos contra el Honor de la Persona Natural	0	0%	-	-
Título V - Delitos contra el Orden Jurídico Familiar y el Estado Civil	6	11%	3	3
Título VI - Delitos contra el Patrimonio Económico	4	7%	2	2
Título VII - Delitos contra el Orden Económico	2	4%	2	-
Título VIII - Delitos contra la Seguridad Jurídica de los Medios Electrónicos	0	0%	-	-
Título IX - Delitos contra la Seguridad Colectiva	34	63%	28	6
Título X - Delitos contra la Administración Pública	0	0%	-	-
Título XI - Delitos contra la Fe Pública	1	2%	-	1
Título XII - Delitos contra la Administración de Justicia	0	0%	-	-
Título XIII - Delitos contra el Ambiente y el Ordenamiento Territorial	1	2%	-	1
Título XIV - Delitos contra la Personalidad Jurídica del Estado	0	0%	-	-
Título XV - Delitos contra la Humanidad	0	0%	-	-

(P) Cifras preliminares.

Fuente: Centro de Estadísticas, Ministerio Público Herrera y Los Santos.



MINISTERIO PÚBLICO
PROCURADURÍA GENERAL DE LA NACIÓN

Cuadro 17. NÚMERO DE CAUSAS ARCHIVADAS PROVISIONALMENTE EN EL SISTEMA PENAL ACUSATORIO EN EL CUARTO DISTRITO JUDICIAL DE PANAMÁ, POR CIRCUITO JUDICIAL, SEGÚN DELITOS GENÉRICOS: DEL 1 AL 31 DE OCTUBRE DE 2020. (P)

Delitos Genéricos	Total...		Circuito Judicial	
	Número	Porcentaje	Herrera	Los Santos
TOTAL...	224	100%	132	92
Título I - Delitos contra la Vida y la Integridad Personal	13	6%	11	2
Título II - Delitos contra la Libertad	6	3%	4	2
Título III - Delitos contra la Libertad e Integridad Sexual	4	2%	2	2
Título IV - Delitos contra el Honor de la Persona Natural	2	1%	-	2
Título V - Delitos contra el Orden Jurídico Familiar y el Estado Civil	85	38%	57	28
Título VI - Delitos contra el Patrimonio Económico	85	38%	39	46
Título VII - Delitos contra el Orden Económico	4	2%	4	-
Título VIII - Delitos contra la Seguridad Jurídica de los Medios Electrónicos	0	0%	-	-
Título IX - Delitos contra la Seguridad Colectiva	10	4%	9	1
Título X - Delitos contra la Administración Pública	5	2%	-	5
Título XI - Delitos contra la Fe Pública	3	1%	2	1
Título XII - Delitos contra la Administración de Justicia	3	1%	1	2
Título XIII - Delitos contra el Ambiente y el Ordenamiento Territorial	4	2%	3	1
Título XIV - Delitos contra la Personalidad Jurídica del Estado	0	0%	-	-
Título XV - Delitos contra la Humanidad	0	0%	-	-

(P) Cifras preliminares.

Fuente: Centro de Estadísticas, Ministerio Público Herrera y Los Santos.



MINISTERIO PÚBLICO
PROCURADURÍA GENERAL DE LA NACIÓN

Cuadro 18. NÚMERO DE MÉTODOS ALTERNOS DE SOLUCIÓN DE CONFLICTO APLICADOS EN EL SISTEMA PENAL ACUSATORIO EN EL CUARTO DISTRITO JUDICIAL DE PANAMÁ, POR CIRCUITO JUDICIAL, SEGÚN DELITOS GENÉRICOS: DEL 1 AL 31 DE OCTUBRE DE 2020. (P)

Delitos Genéricos	TOTAL...		Circuito Judicial	
	Número	Porcentaje	Herrera	Los Santos
TOTAL...	120	100%	69	51
Título I - Delitos contra la Vida y la Integridad Personal	21	18%	11	10
Título II - Delitos contra la Libertad	0	0%	-	-
Título III - Delitos contra la Libertad e Integridad Sexual	6	5%	3	3
Título IV - Delitos contra el Honor de la Persona Natural	2	2%	1	1
Título V - Delitos contra el Orden Jurídico Familiar y el Estado Civil	29	24%	16	13
Título VI - Delitos contra el Patrimonio Económico	23	19%	11	12
Título VII - Delitos contra el Orden Económico	6	5%	4	2
Título VIII - Delitos contra la Seguridad Jurídica de los Medios Electrónicos	0	0%	-	-
Título IX - Delitos contra la Seguridad Colectiva	28	23%	22	6
Título X - Delitos contra la Administración Pública	0	0%	-	-
Título XI - Delitos contra la Fe Pública	2	2%	-	2
Título XII - Delitos contra la Administración de Justicia	0	0%	-	-
Título XIII - Delitos contra el Ambiente y el Ordenamiento Territorial	3	3%	1	2
Título XIV - Delitos contra la Personalidad Jurídica del Estado	0	0%	-	-
Título XV - Delitos contra la Humanidad	0	0%	-	-

(P) Cifras preliminares.

Fuente: Centro de Estadísticas, Ministerio Público Herrera y Los Santos, Sistema de Audiencia Interno.