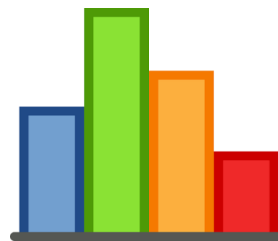




República de Panamá – Ministerio Público
Procuraduría General de la Nación



INFORME ESTADÍSTICO



Escuela Dra. Clara González de Behringer

Escuela del Ministerio Público
Dra. Clara González de Behringer



2013
"Promoción humana al servicio de la justicia y la cultura de paz"

Del 1 al 31 de Octubre de 2020



MINISTERIO PÚBLICO

**CUADRO N°1. NÚMERO DE CAPACITACIONES BRINDADAS EN LA ESCUELA
DRA. CLARA GONZÁLEZ DE BEHRINGER, SEGÚN PROVINCIA:
DEL 1 AL 31 DE OCTUBRE DE 2020 (P)**

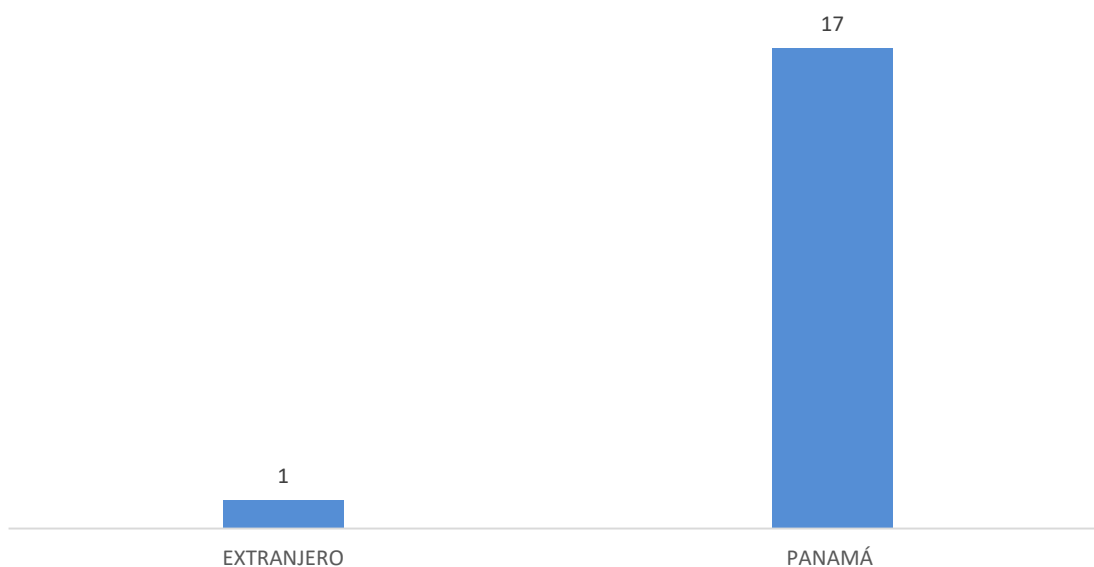
PROVINCIAS	TOTAL
TOTAL...	18
EXTRANJERO	1
PANAMÁ	17

(P) se refiere a los datos preliminares.

Nota: Los datos reflejados en este cuadro muestran los cursos virtuales que se tomarán como brindados en la provincia de Panamá no así la provincia de donde viene los funcionarios a capacitar.

Fuente: Centro de Estadística/Escuela del Ministerio Público.

MINISTERIO PÚBLICO
**GRÁFICO N°1. NÚMERO DE CAPACITACIONES BRINDADAS
EN LA ESCUELA DRA. CLARA GONZÁLEZ DE BEHRINGER, SEGÚN PROVINCIA:
DEL 1 AL 31 DE OCTUBRE DE 2020 (P)**



Fuente: Centro de Estadística/Escuela del Ministerio Público.



MINISTERIO PÚBLICO

CUADRO N°2. NÚMERO DE PARTICIPANTES DE LAS CAPACITACIONES BRINDADAS EN LA ESCUELA DRA. CLARA GONZÁLEZ DE BEHRINGER, SEGÚN PROVINCIA: DEL 1 AL 31 DE OCTUBRE DE 2020 (P)

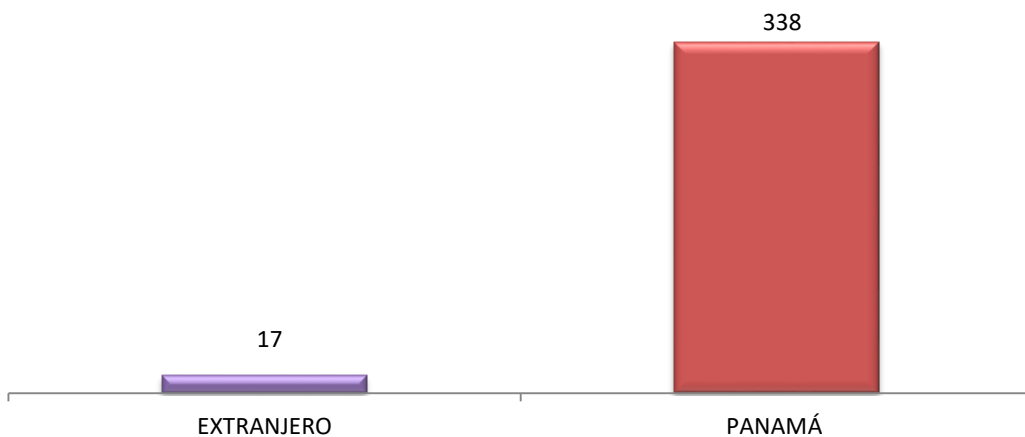
PROVINCIAS	TOTAL
TOTAL...	355
EXTRANJERO	17
PANAMÁ	338

(P) se refiere a los datos preliminares.

Nota: Los datos reflejados en este cuadro muestran los cursos virtuales que se tomarán como brindados en la provincia de Panamá no así la provincia de donde viene los funcionarios a capacitar.

Fuente: Centro de Estadística/Escuela del Ministerio Público.

MINISTERIO PÚBLICO
GRÁFICO N°2. NÚMERO DE PARTICIPANTES DE LAS CAPACITACIONES BRINDADAS EN LA ESCUELA DRA. CLARA GONZÁLEZ DE BEHRINGER, SEGÚN PROVINCIA: DEL 1 AL 31 DE OCTUBRE DE 2020 (P)



Fuente: Centro de Estadística/Escuela del Ministerio Público.

MINISTERIO PÚBLICO

CUADRO N°3. NÚMERO DE CAPACITACIONES Y PARTICIPANTES EN LA ESCUELA
DRA. CLARA GONZÁLEZ DE BEHRINGER, POR ÁREA DE TRABAJO, SEGÚN PROVINCIA:
DEL 1 DE ENERO AL 31 DE OCTUBRE DE 2020 (P)

PROVINCIAS	CAPACITACIONES	PARTICIPANTES		
		TOTAL	ADMINISTRATIVOS	JUDICIALES
TOTAL...	157	2922	263	2659
BOCAS DEL TORO	3	65	14	51
CHIRIQUÍ	2	41	-	41
COCLÉ	5	101	13	88
COLÓN	5	76	-	76
EXTRANJERO	3	35	-	35
DARIÉN	1	23	-	23
HERRERA	1	21	-	21
LOS SANTOS	1	10	-	10
PANAMÁ ¹	131	2505	236	2269
PANAMÁ OESTE	4	36	-	36
VERAGUAS	1	9	-	9

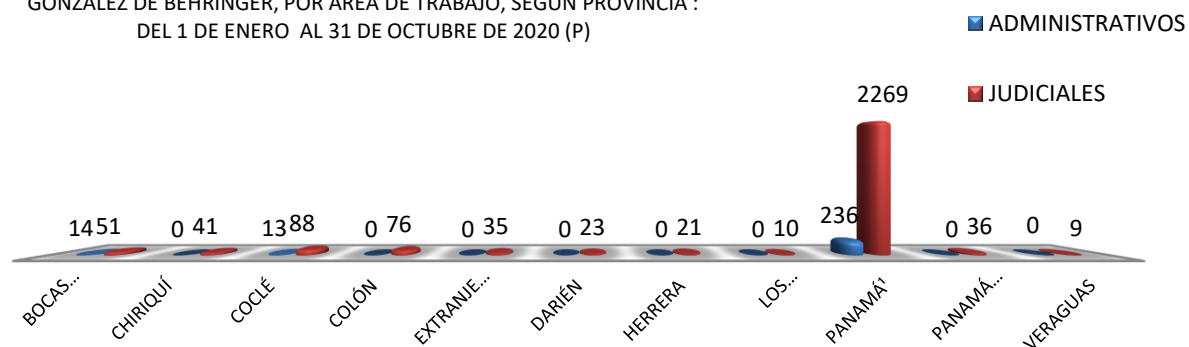
Nota: Los datos reflejados en este cuadro muestran las provincias donde se impartió el curso no así la provincia de donde viene los funcionarios a capacitar.

(¹) Representa que en la provincia de Panamá están incluidos los cursos virtuales.

(P) se refiere a los datos preliminares.

Fuente: Centro de Estadística/Escuela del Ministerio Público.

MINISTERIO PÚBLICO
GRÁFICO N°3. NÚMERO DE CAPACITACIONES Y PARTICIPANTES EN LA ESCUELA DRA. CLARA
GONZÁLEZ DE BEHRINGER, POR ÁREA DE TRABAJO, SEGÚN PROVINCIA :
DEL 1 DE ENERO AL 31 DE OCTUBRE DE 2020 (P)



Fuente: Centro de Estadística/Escuela del Ministerio Público.



MINISTERIO PÚBLICO

CUADRO N°4. NÚMERO DE PARTICIPANTES DE LAS CAPACITACIONES BRINDADAS EN LA ESCUELA DRA. CLARA GONZÁLEZ DE BEHRINGER, POR ÁREA DE TRABAJO, SEGÚN PROVINCIA: DEL 1 AL 31 DE OCTUBRE DE 2020 (P)

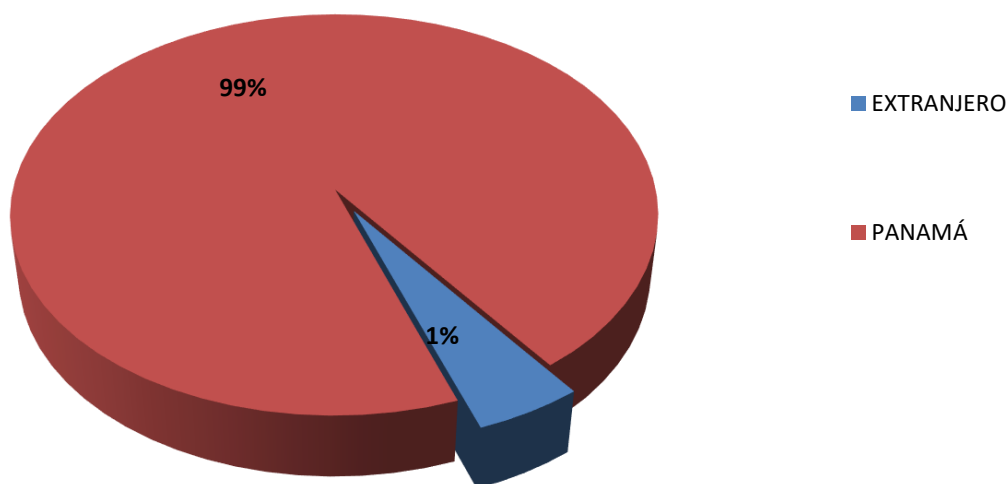
PROVINCIAS	TOTAL	ÁREA DE TRABAJO	
		ADMINISTRATIVOS	JUDICIALES
TOTAL...	355	11	344
EXTRANJERO	17	-	17
PANAMÁ	338	11	327

(P) se refiere a los datos preliminares.

Nota: Los datos reflejados en este cuadro muestran los cursos virtuales que se tomarán como brindados en la provincia de Panamá no así la provincia de donde viene los funcionarios a capacitar.

Fuente: Centro de Estadística/Escuela del Ministerio Público.

MINISTERIO PÚBLICO
GRÁFICO N°4. DISTRIBUCIÓN PORCENTUAL DE PARTICIPANTES DE LAS CAPACITACIONES BRINDADAS EN LA ESCUELA DRA. CLARA GONZÁLEZ DE BEHRINGER, POR ÁREA DE TRABAJO, SEGÚN PROVINCIA : DEL 1 AL 31 DE OCTUBRE DE 2020 (P)



Fuente: Centro de Estadística/Escuela del Ministerio Público.



MINISTERIO PÚBLICO

CUADRO N°5. NÚMERO DE PARTICIPANTES DE LAS CAPACITACIONES BRINDADAS EN LA ESCUELA Y FUERA DE LA INSTITUCIÓN

DRA. CLARA GONZÁLEZ DE BEHRINGER, SEGÚN LUGAR DEL CURSO:

DEL 1 AL 31 DE OCTUBRE DE 2020 (P)

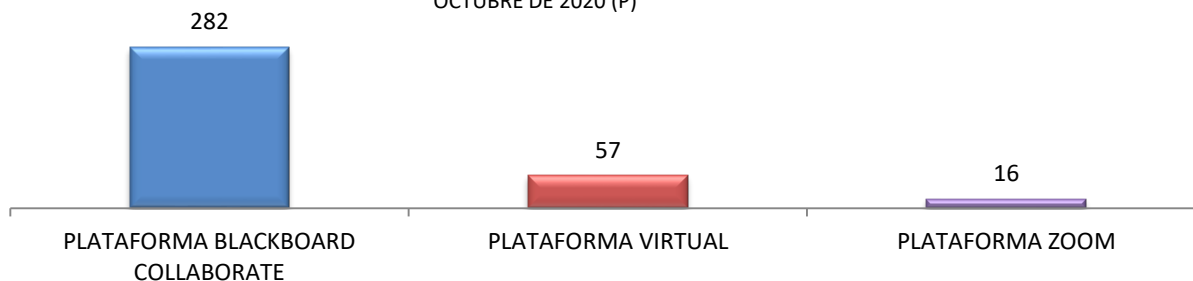
LUGAR DEL CURSO	TOTAL
TOTAL...	355
PLATAFORMA BLACKBOARD COLLABORATE	282
PLATAFORMA VIRTUAL	57
PLATAFORMA ZOOM	16

(P) se refiere a los datos preliminares.

Nota: Los datos reflejados en este cuadro muestran los cursos virtuales que se tomarán como brindados en la provincia de Panamá no así la provincia de donde viene los funcionarios a capacitar.

Fuente: Centro de Estadística/Escuela del Ministerio Público.

MINISTERIO PÚBLICO
GRÁFICO N°5. NÚMERO DE PARTICIPANTES DE LAS CAPACITACIONES BRINDADAS EN LA ESCUELA Y FUERA DE LA INSTITUCIÓN DRA. CLARA GONZÁLEZ DE BEHRINGER, SEGÚN LUGAR DEL CURSO: DEL 1 AL 31 DE OCTUBRE DE 2020 (P)



Fuente: Centro de Estadística/Escuela del Ministerio Público.



MINISTERIO PÚBLICO

**CUADRO N°6. NÚMERO DE PARTICIPANTES DE LAS CAPACITACIONES BRINDADAS EN LA ESCUELA
DRA. CLARA GONZÁLEZ DE BEHRINGER, POR ÁREA DE TRABAJO, SEGÚN CARGO:
DEL 1 AL 31 DE OCTUBRE DE 2020 (P)**

CARGO	TOTAL	ÁREA DE TRABAJO	
		ADMINISTRATIVOS	JUDICIALES
TOTAL...	355	11	344
ABOGADO	5	1	4
ADMINISTRATIVO	9	9	-
ASISTENTE OPERATIVO	153	-	153
ASITENTE ADMINSTRATIVA	1	1	-
FISCAL DE CIRCUITO	2	-	2
FISCAL ADJUNTO	107	-	107
FISCAL DE CIRCUITO	40	-	40
FISCAL SUPERIOR	13	-	13
FISCAL SUPERIOR COORDINADORA	2	-	2
PERSONERO / A	21	-	21
SECRETARIA GENERAL	2	-	2

(P) se refiere a los datos preliminares.

Nota: Los datos reflejados en este cuadro muestran los cursos virtuales que se tomarán como brindados en la provincia de Panamá no así la provincia de donde viene los funcionarios a capacitar.

Fuente: Centro de Estadística/Escuela del Ministerio Público.



MINISTERIO PÚBLICO

CUADRO N°7. NÚMERO DE PARTICIPANTES DE LAS CAPACITACIONES BRINDADAS EN LA ESCUELA DRA. CLARA GONZÁLEZ DE BEHRINGER, POR GÉNERO DE LOS PARTICIPANTES, SEGÚN RANGO ETARIO: DEL 1 AL 31 DE OCTUBRE DE 2020 (P)

RANGO ETARIO	TOTAL	PORCENTAJE	GÉNERO DE LOS PARTICIPANTES	
			FEMENINOS	MASCULINOS
TOTAL...	355	100%	244	111
18-24 años	12	3%	7	5
25-29 años	86	24%	64	22
30-34 años	67	19%	51	16
35-39 años	66	19%	45	21
40-44 años	58	16%	40	18
45-49 años	35	10%	19	16
50-54 años	19	5%	13	6
55-59 años	10	3%	3	7
60 y más	2	1%	2	-
Sin Datos	0	0%	-	-

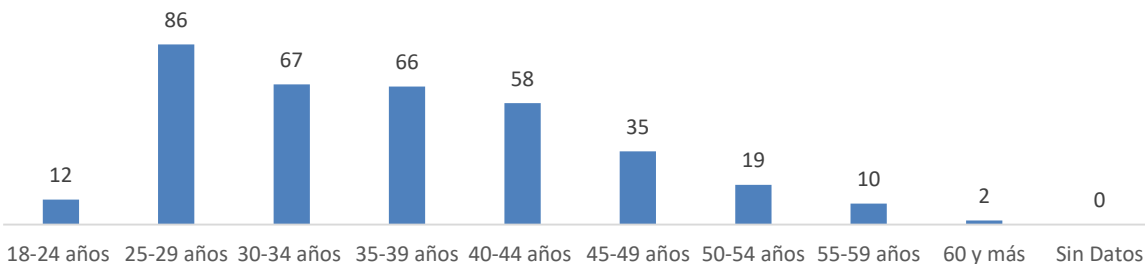
(P) se refiere a los datos preliminares.

Nota: Los datos reflejados en este cuadro muestran los cursos virtuales que se tomarán como brindados en la provincia de Panamá no así la provincia de donde viene los funcionarios a capacitar.

Fuente: Centro de Estadística/Escuela del Ministerio Público.

MINISTERIO PÚBLICO

GRÁFICO N°6. NÚMERO DE PARTICIPANTES DE LAS CAPACITACIONES BRINDADAS EN LA ESCUELA DRA. CLARA GONZÁLEZ DE BEHRINGER, SEGÚN RANGO ETARIO: DEL 1 AL 31 DE OCTUBRE DE 2020 (P)



Fuente: Centro de Estadística/Escuela del Ministerio Público.