



MINISTERIO PÚBLICO  
PROCURADURÍA GENERAL DE LA NACIÓN

CUADRO 1. NÚMERO DE DENUNCIAS RECEPTADAS EN LAS FISCALÍAS SUPERIORES DE ADOLESCENTES DE HECHO DELICTIVO OCURRIDOS EN EL SISTEMA PENAL ACUSATORIO, A NIVEL NACIONAL, POR ÁREA GEOGRÁFICA DEL 1 DE ENERO AL 31 DE OCTUBRE DEL 2020 (P)

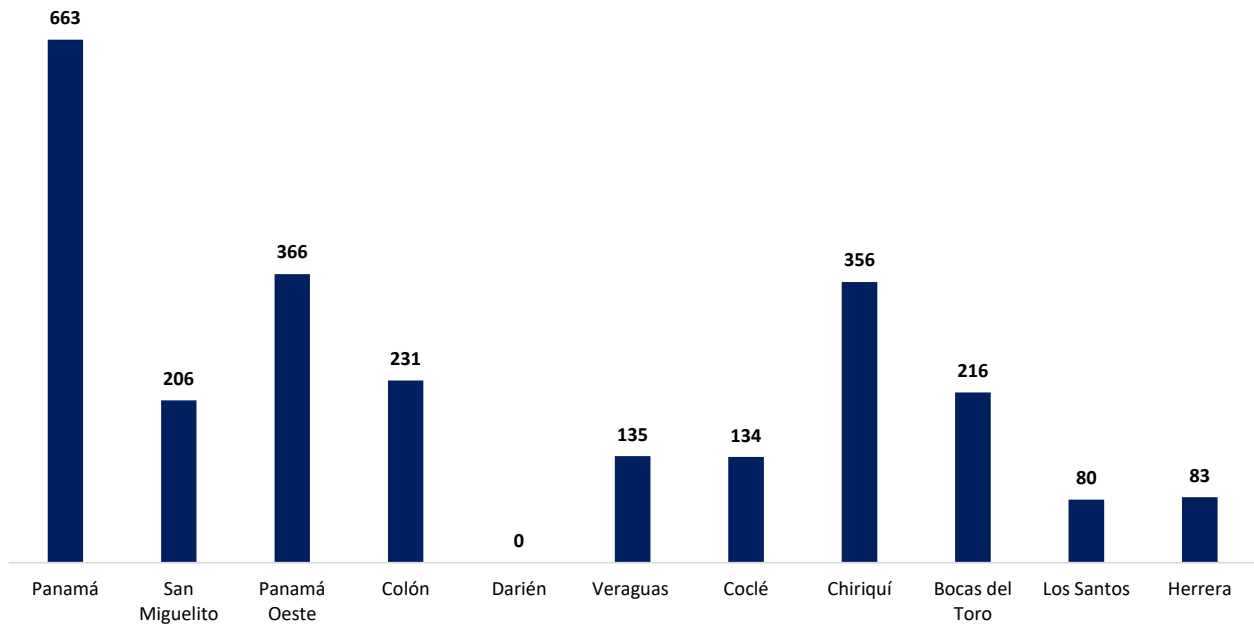
Área Geográfica (1)	Cantidad
Total...	<b>2470</b>
Panamá	663
San Miguelito	206
Panamá Oeste	366
Colón	231
Darién	0
Veraguas	135
Coclé	134
Chiriquí	356
Bocas del Toro	216
Los Santos	80
Herrera	83

(P) Cifras preliminares.

(1) Las noticias criminales presentadas corresponden al lugar de ocurrencia del hecho.

Fuente: Centro de Estadísticas, Ministerio Público, Fiscalías Superiores de Adolescentes a Nivel Nacional.

GRÁFICO 1. NÚMERO DE DENUNCIAS RECEPTADAS EN LAS FISCALÍAS SUPERIORES DE ADOLESCENTES DE HECHO DELICTIVO OCURRIDOS EN EL SISTEMA PENAL ACUSATORIO, A NIVEL NACIONAL, POR ÁREA GEOGRÁFICA DEL 1 DE ENERO AL 31 DE OCTUBRE DEL 2020 (P)



Fuente: Centro de Estadísticas, Ministerio Público, Fiscalías Superiores de Adolescentes a Nivel Nacional.



MINISTERIO PÚBLICO  
 PROCURADURÍA GENERAL DE LA NACIÓN

**CUADRO 2. NÚMERO DE DENUNCIAS RECEPTADAS EN LAS FISCALÍAS SUPERIORES DE ADOLESCENTES DE HECHO DELICTIVO OCURRIDOS EN EL SISTEMA PENAL ACUSATORIO, A NIVEL NACIONAL, POR DISTRITO JUDICIAL, SEGÚN DELITO GÉNÉRICO DEL 1 DE ENERO AL 31 DE OCTUBRE DEL 2020 (P)**

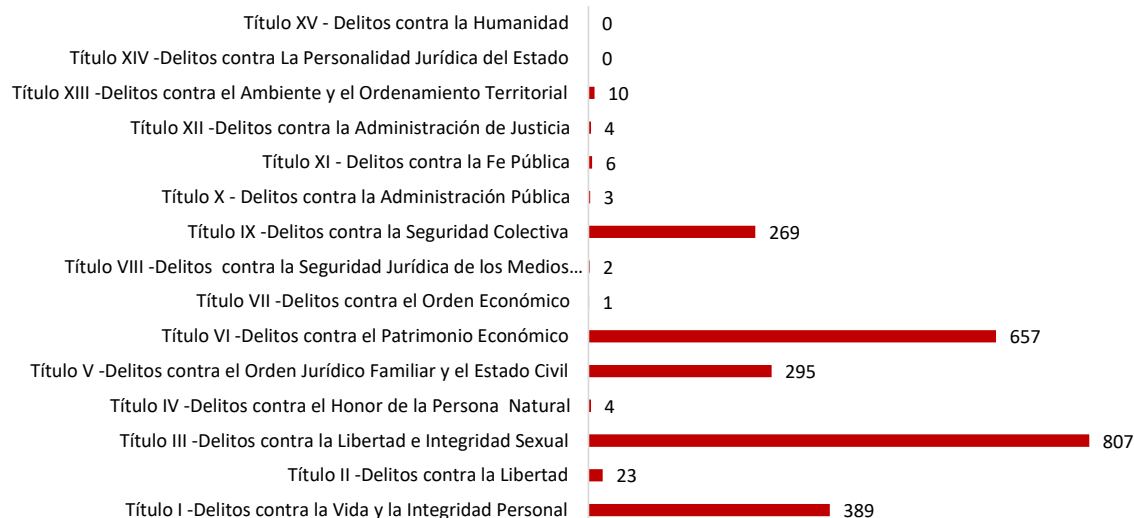
Delitos Genéricos (1)	Total	Primer Distrito Judicial	Segundo Distrito Judicial	Tercer Distrito Judicial	Cuarto Distrito Judicial
<b>Total...</b>	<b>2470</b>	<b>1466</b>	<b>269</b>	<b>572</b>	<b>163</b>
Título I -Delitos contra la Vida y la Integridad Personal	389	270	38	61	20
Título II -Delitos contra la Libertad	23	13	2	6	2
Título III -Delitos contra la Libertad e Integridad Sexual	807	376	125	250	56
Título IV -Delitos contra el Honor de la Persona Natural	4	4	0	0	0
Título V -Delitos contra el Orden Jurídico Familiar y el Estado Civil	295	165	40	50	40
Título VI -Delitos contra el Patrimonio Económico	657	447	42	137	31
Título VII -Delitos contra el Orden Económico	1	1	0	0	0
Título VIII -Delitos contra la Seguridad Jurídica de los Medios de Comunicación Social	2	2	0	0	0
Título IX -Delitos contra la Seguridad Colectiva	269	177	21	60	11
Título X - Delitos contra la Administración Pública	3	2	0	1	0
Título XI - Delitos contra la Fe Pública	6	3	0	2	1
Título XII -Delitos contra la Administración de Justicia	4	2	0	2	0
Título XIII -Delitos contra el Ambiente y el Ordenamiento Territorial	10	4	1	3	2
Título XIV -Delitos contra La Personalidad Jurídica del Estado	0	0	0	0	0
Título XV - Delitos contra la Humanidad	0	0	0	0	0

(P) Cifras preliminares.

(1) Las noticias criminales presentadas corresponden al lugar de ocurrencia del hecho.

Fuente: Centro de Estadísticas, Ministerio Público, Fiscalías Superiores de Adolescentes a Nivel Nacional.

**GRÁFICO 2. NÚMERO DE DENUNCIAS RECEPTADAS EN LAS FISCALÍAS SUPERIORES DE ADOLESCENTES DE HECHO DELICTIVO OCURRIDOS EN EL SISTEMA PENAL ACUSATORIO, A NIVEL NACIONAL, POR DELITO GÉNÉRICO DEL 1 DE ENERO AL 31 DE OCTUBRE DEL 2020 (P)**



Fuente: Centro de Estadísticas, Ministerio Público, Fiscalías Superiores de Adolescentes a Nivel Nacional.



**MINISTERIO PÚBLICO  
PROCURADURÍA GENERAL DE LA NACIÓN**

**CUADRO 3. NÚMERO DE AUDIENCIAS REALIZADAS EN EL SISTEMA PENAL ACUSATORIO DE LAS FISCALÍAS SUPERIORES DE ADOLESCENTES A NIVEL NACIONAL, POR DISTRITO JUDICIAL, SEGÚN TIPO DE AUDIENCIA:  
DEL 1 DE ENERO AL 31 DE OCTUBRE DEL 2020 (P)**

Tipo de Audiencia	TOTAL	Primer Distrito Judicial	Segundo Distrito Judicial	Tercer Distrito Judicial	Cuarto Distrito Judicial
<b>TOTAL...</b>	<b>2345</b>	<b>1826</b>	<b>252</b>	<b>182</b>	<b>85</b>
Audiencias de Control	180	173	4	3	0
Audiencias de Legalización de Aprehesión	165	136	12	17	0
Audiencias de Formulación de Imputación	350	257	66	27	0
Audiencias de Medidas Cautelares Aplicadas	196	168	10	18	0
Audiencias de Juicio Oral	23	7	1	3	12
Audiencias de validación de acuerdo de Mediación	9	0	5	1	3
Audiencias de Suspensión del Proceso Sujeto a Condiciones	101	44	35	13	9
Audiencias de Acuerdos de Pena	200	147	25	22	6
Audiencias Ante el Juez de Cumplimiento	331	301	1	29	0
Audiencias Innominada	238	166	27	12	33
Audiencias de Incautación de Datos	43	31	1	11	0
Audiencias de Disposición de Evidencia	77	58	12	5	2
Audiencias de Reemplazo de Medida Cautelar	21	19	1	1	0
Audiencias Medidas de Protección	0	0	0	0	0
Audiencias de Prueba Anticipada	0	0	0	0	0
Audiencias de Desistimiento	1	0	1	0	0
Audiencias de Acusación/ Para Acuerdo de Pena	100	80	19	0	1
Audiencias de Derivación a Mediación	1	1	0	0	0
Audiencias de Acumulación de Casos	5	3	1	1	0
Audiencias de Criterio de Oportunidad	1	0	1	0	0
Audiencias de Afectación de Derechos	5	4	0	1	0
Audiencias de Secuestro Penal	0	0	0	0	0
Audiencias de Apelación	0	0	0	0	0
Audiencias de Fase Intermedia (Acusación y Sobreseimiento)	39	29	8	2	0
Audiencias de Lectura de Sentencia	200	167	0	15	18
Audiencias de Revisión de Acuerdo de mediación	0	0	0	0	0
Audiencias de Revocatoria del Proceso Sujeto a Condiciones	0	0	0	0	0
Audiencias de Revisión de la Medida	33	30	1	1	1
Audiencias de Revisión de archivos	2	1	1	0	0
Audiencias de Extinción de la Acción Penal	24	4	20	0	0

(P) Cifras preliminares.

Fuente: Centro de Estadísticas, Ministerio Público, Fiscalías Superiores de Adolescentes a Nivel Nacional.



MINISTERIO PÚBLICO  
PROCURADURÍA GENERAL DE LA NACIÓN

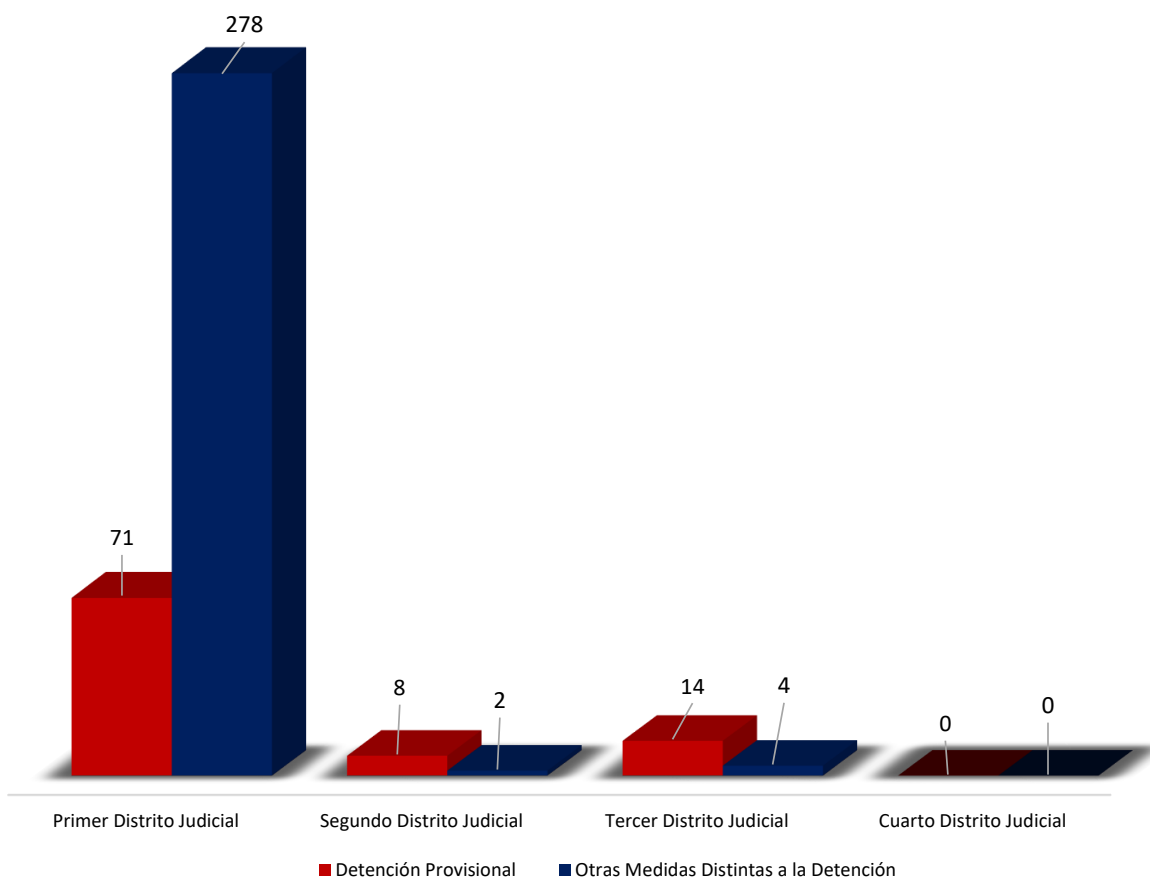
CUADRO 4. NÚMEROS DE MEDIDAS CAUTELARES APLICADAS EN EL SISTEMA PENAL ACUSATORIO DE LAS FISCALÍAS SUPERIORES DE ADOLESCENTES A NIVEL NACIONAL, POR DISTRITO JUDICIAL, SEGÚN TIPO DE MEDIDA DEL 1 DE ENERO AL 31 DE OCTUBRE DEL 2020 (P)

Medidas Aplicadas	TOTAL	Distrito Judicial			
		Primer Distrito Judicial	Segundo Distrito Judicial	Tercer Distrito Judicial	Cuarto Distrito Judicial
<b>TOTAL...</b>	<b>377</b>	<b>349</b>	<b>10</b>	<b>18</b>	<b>0</b>
Detención Provisional	93	71	8	14	0
Otras Medidas Distintas a la Detención	284	278	2	4	0

(P) Cifras preliminares.

Fuente: Centro de Estadísticas, Ministerio Público, Fiscalías Superiores de Adolescentes a Nivel Nacional.

GRÁFICO 3. NÚMEROS DE MEDIDAS CAUTELARES APLICADAS EN EL SISTEMA PENAL ACUSATORIO DE LAS FISCALÍAS SUPERIORES DE ADOLESCENTES A NIVEL NACIONAL, POR DISTRITO JUDICIAL, SEGÚN TIPO DE MEDIDA DEL 1 DE ENERO AL 31 DE OCTUBRE DEL 2020 (P)



Fuente: Centro de Estadísticas, Ministerio Público, Fiscalías Superiores de Adolescentes a Nivel Nacional.



MINISTERIO PÚBLICO  
PROCURADURÍA GENERAL DE LA NACIÓN

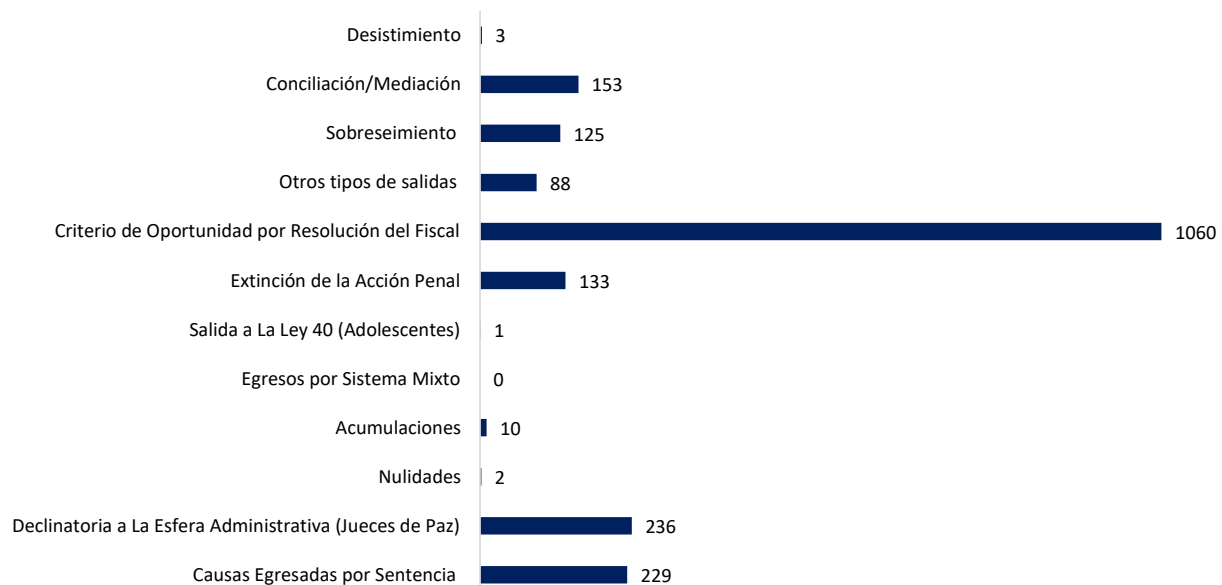
CUADRO 5. NÚMEROS DE CAUSAS EGRESADAS DEFINITIVAS EN EL SISTEMA PENAL ACUSATORIO DE LAS FISCALÍAS SUPERIORES DE ADOLESCENTES A NIVEL NACIONAL, POR DISTRITO JUDICIAL, SEGÚN TIPO DEL 1 DE ENERO AL 31 DE OCTUBRE DEL 2020 (P)

Tipos de salidas Definitivas	TOTAL	Distrito Judicial			
		Primer Distrito Judicial	Segundo Distrito Judicial	Tercer Distrito Judicial	Cuarto Distrito Judicial
<b>Total...</b>	<b>2040</b>	<b>1,236</b>	<b>170</b>	<b>437</b>	<b>197</b>
Causas Egresadas por Sentencia	229	162	25	23	19
Declinatoria a La Esfera Administrativa (Jueces de Paz)	236	104	21	85	26
Nulidades	2	1	0	1	0
Acumulaciones	10	5	1	1	3
Egresos por Sistema Mixto	0	0	0	0	0
Salida a La Ley 40 (Adolescentes)	1	1	0	0	0
Extinción de la Acción Penal	133	57	39	36	1
Criterio de Oportunidad por Resolución del Fiscal	1060	804	46	177	33
Otros tipos de salidas	88	1	31	27	29
Sobreseimiento	125	12	5	83	25
Conciliación/Mediación	153	86	2	4	61
Desistimiento	3	3	0	0	0

(P) Cifras preliminares.

Fuente: Centro de Estadísticas, Ministerio Público, Fiscalías Superiores de Adolescentes a Nivel Nacional.

GRÁFICO 4. NÚMEROS DE CAUSAS EGRESADAS DEFINITIVAS EN EL SISTEMA PENAL ACUSATORIO DE LAS FISCALÍAS SUPERIORES DE ADOLESCENTES A NIVEL NACIONAL, POR DISTRITO JUDICIAL, SEGÚN TIPO DEL 1 DE ENERO AL 31 DE OCTUBRE DEL 2020 (P)



Fuente: Centro de Estadísticas, Ministerio Público, Fiscalías Superiores de Adolescentes a Nivel Nacional.



MINISTERIO PÚBLICO

PROCURADURÍA GENERAL DE LA NACIÓN

**CUADRO 6. NÚMERO DE SENTENCIAS EN EL SISTEMA PENAL ACUSATORIO DE LAS FISCALÍAS SUPERIORES DE ADOLESCENTES A NIVEL NACIONAL, POR DISTRITO JUDICIAL, SEGÚN TIPO DE PROCEDIMIENTO DEL 1 DE ENERO AL 31 DE OCTUBRE DEL 2020 (P)**

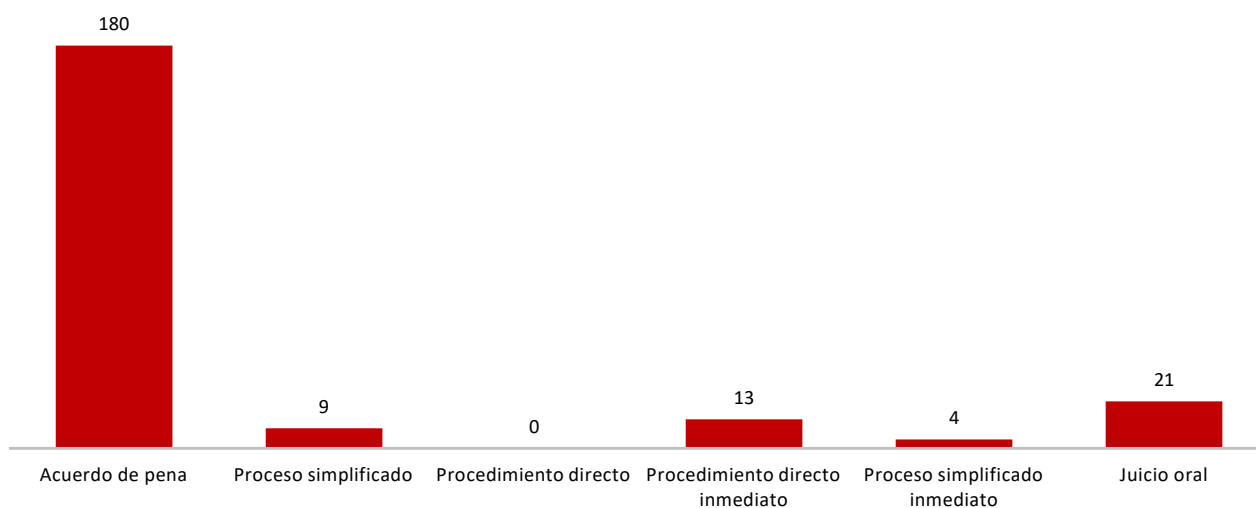
Tipo de Procedimiento (1)	TOTAL	Distrito Judicial			
		Primer Distrito Judicial	Segundo Distrito Judicial	Tercer Distrito Judicial	Cuarto Distrito Judicial
<b>Total....</b>	<b><u>227</u></b>	<b><u>161</u></b>	<b><u>26</u></b>	<b><u>21</u></b>	<b><u>19</u></b>
Acuerdo de pena	<b><u>180</u></b>	130	25	19	6
Proceso simplificado	<b><u>9</u></b>	9	0	0	0
Procedimiento directo	<b><u>0</u></b>	0	0	0	0
Procedimiento directo inmediato	<b><u>13</u></b>	13	0	0	0
Proceso simplificado inmediato	<b><u>4</u></b>	3	0	0	1
Juicio oral	<b><u>21</u></b>	6	1	2	12

(P) Cifras preliminares.

(1) La información presentada en este cuadro corresponde a datos por carpeta.

Fuente: Centro de Estadísticas, Ministerio Público, Fiscalías Superiores de Adolescentes a Nivel Nacional.

**GRÁFICO 5. NÚMERO DE SENTENCIAS EN EL SISTEMA PENAL ACUSATORIO DE LAS FISCALÍAS SUPERIORES DE ADOLESCENTES A NIVEL NACIONAL, POR DISTRITO JUDICIAL, SEGÚN TIPO DE PROCEDIMIENTO DEL 1 DE ENERO AL 31 DE OCTUBRE DEL 2020 (P)**



Fuente: Centro de Estadísticas, Ministerio Público, Fiscalías Superiores de Adolescentes a Nivel Nacional.



MINISTERIO PÚBLICO  
PROCURADURÍA GENERAL DE LA NACIÓN

CUADRO 7. NÚMERO DE SENTENCIA EN EL SISTEMA PENAL ACUSATORIO DE LAS FISCALÍAS SUPERIORES DE ADOLESCENTES DEL SISTEMA PENAL ACUSATORIO A NIVEL NACIONAL, POR DISTRITO JUDICIAL, SEGÚN TIPO DE FALLÓ DEL 1 DE ENERO AL 31 DE OCTUBRE DEL 2020 (P)

Fallo de las Sentencias (1)	TOTAL	Distrito Judicial			
		Primer Distrito Judicial	Segundo Distrito Judicial	Tercer Distrito Judicial	Cuarto Distrito Judicial
Total...	<b>227</b>	<b>161</b>	<b>26</b>	<b>21</b>	<b>19</b>
Condenatorio	<b>223</b>	157	26	21	19
Absolutorio	<b>4</b>	4	0	0	0
Mixta	<b>0</b>	0	0	0	0

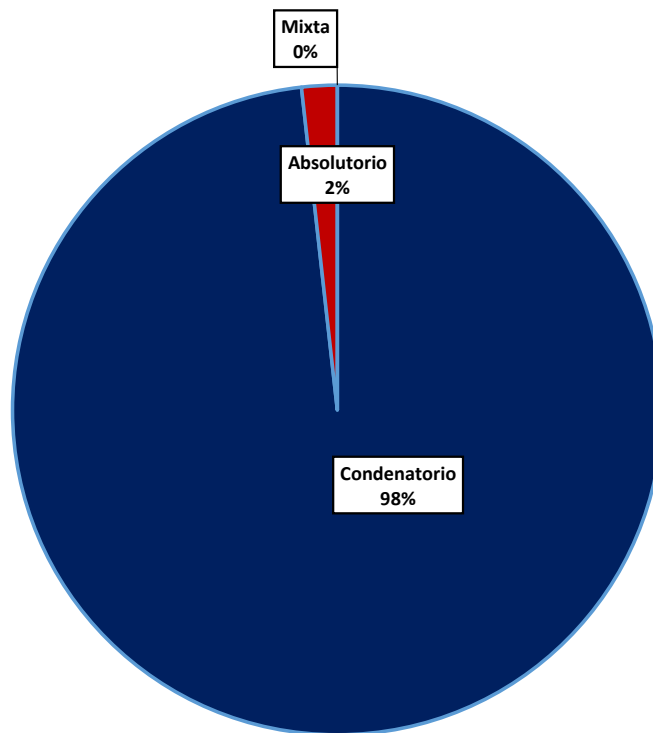
(P) Cifras preliminares.

(1) Los datos presentados en este cuadro corresponden a cifras por carpetas.

Fuente: Centro de Estadísticas, Ministerio Público, Fiscalías Superiores de Adolescentes a Nivel Nacional.

GRÁFICO 6. DISTRIBUCIÓN PORCENTUAL DE SENTENCIA EN EL SISTEMA PENAL ACUSATORIO DE LAS FISCALÍAS SUPERIORES DE ADOLESCENTES DEL SISTEMA PENAL ACUSATORIO A NIVEL NACIONAL, POR DISTRITO JUDICIAL, SEGÚN TIPO DE FALLÓ

DEL 1 DE ENERO AL 31 DE OCTUBRE DEL 2020 (P)



Fuente: Centro de Estadísticas, Ministerio Público, Fiscalías Superiores de Adolescentes a Nivel Nacional.



MINISTERIO PÚBLICO  
PROCURADURÍA GENERAL DE LA NACIÓN

CUADRO 8. NÚMERO DE MÉTODOS ALTERNOS DE SOLUCIÓN DE CONFLICTO APLICADOS EN EL SISTEMA PENAL ACUSATORIO DE LAS FISCALÍAS SUPERIORES DE ADOLESCENTES A NIVEL NACIONAL, POR DISTRITO JUDICIAL, SEGÚN TIPO DEL 1 DE ENERO AL 31 DE OCTUBRE DEL 2020 (P)

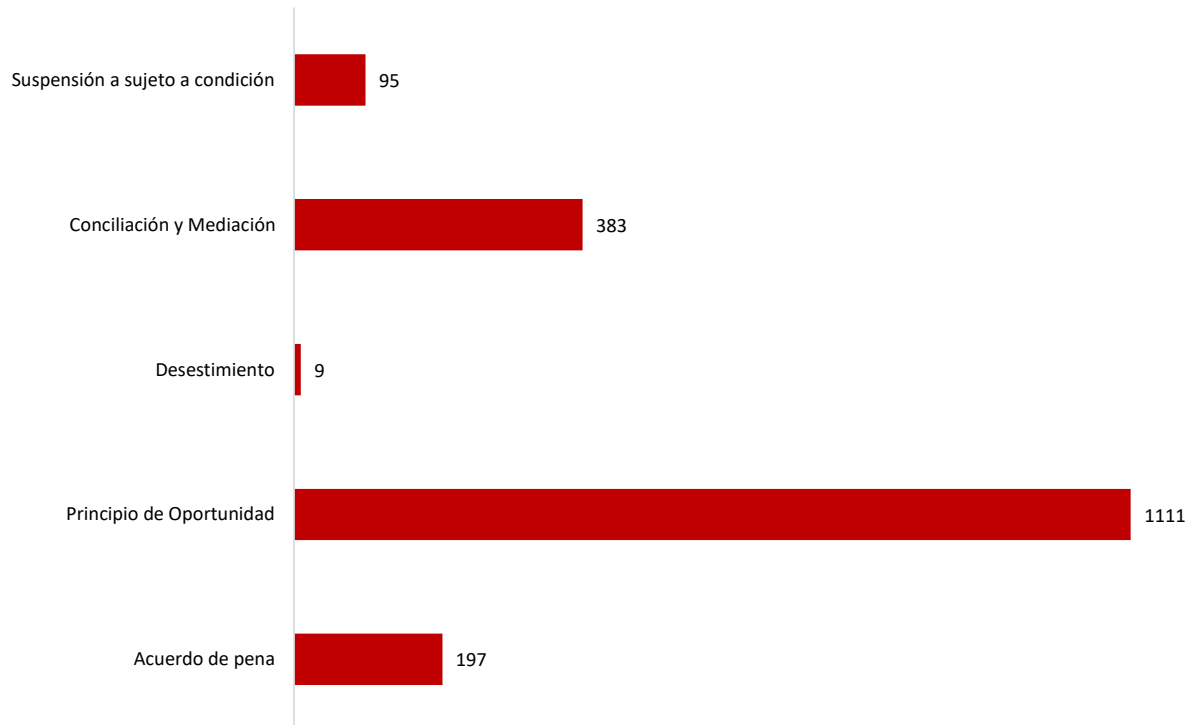
Métodos Alternos (1)	TOTAL	Distrito Judicial			
		Primer Distrito Judicial	Segundo Distrito Judicial	Tercer Distrito Judicial	Cuarto Distrito Judicial
Total...	<b>1795</b>	<b>1,288</b>	<b>158</b>	<b>235</b>	<b>114</b>
Acuerdo de pena	<b>197</b>	144	25	22	6
Principio de Oportunidad	<b>1111</b>	804	82	192	33
Desestimamiento	<b>9</b>	5	3	1	0
Conciliación y Mediación	<b>383</b>	292	15	11	65
Suspensión a sujeto a condición	<b>95</b>	43	33	9	10

(P) Cifras preliminares.

(1) Los datos presentados en este cuadro corresponden a cifras por personas.

Fuente: Centro de Estadísticas, Ministerio Público, Fiscalías Superiores de Adolescentes a Nivel Nacional.

GRÁFICO 7. NÚMERO DE MÉTODOS ALTERNOS DE SOLUCIÓN DE CONFLICTO APLICADOS EN EL SISTEMA PENAL ACUSATORIO DE LAS FISCALÍAS SUPERIORES DE ADOLESCENTES A NIVEL NACIONAL, POR DISTRITO JUDICIAL, SEGÚN TIPO DEL 1 DE ENERO AL 31 DE OCTUBRE DEL 2020 (P)



Fuente: Centro de Estadísticas, Ministerio Público, Fiscalías Superiores de Adolescentes a Nivel Nacional.