



**MINISTERIO PÚBLICO**  
**PROCURADURÍA GENERAL DE LA NACIÓN**

Cuadro 1. NÚMERO DE DENUNCIAS RECEPTADAS EN EL SISTEMA PENAL ACUSATORIO DE HECHOS DELICTIVOS OCURRIDOS EN EL TERCER DISTRITO JUDICIAL DE PANAMÁ, POR TIPO DE INGRESO, SEGÚN UNIDAD RECEPTORA:  
DEL 1 AL 30 DE SEPTIEMBRE DE 2020. (P)

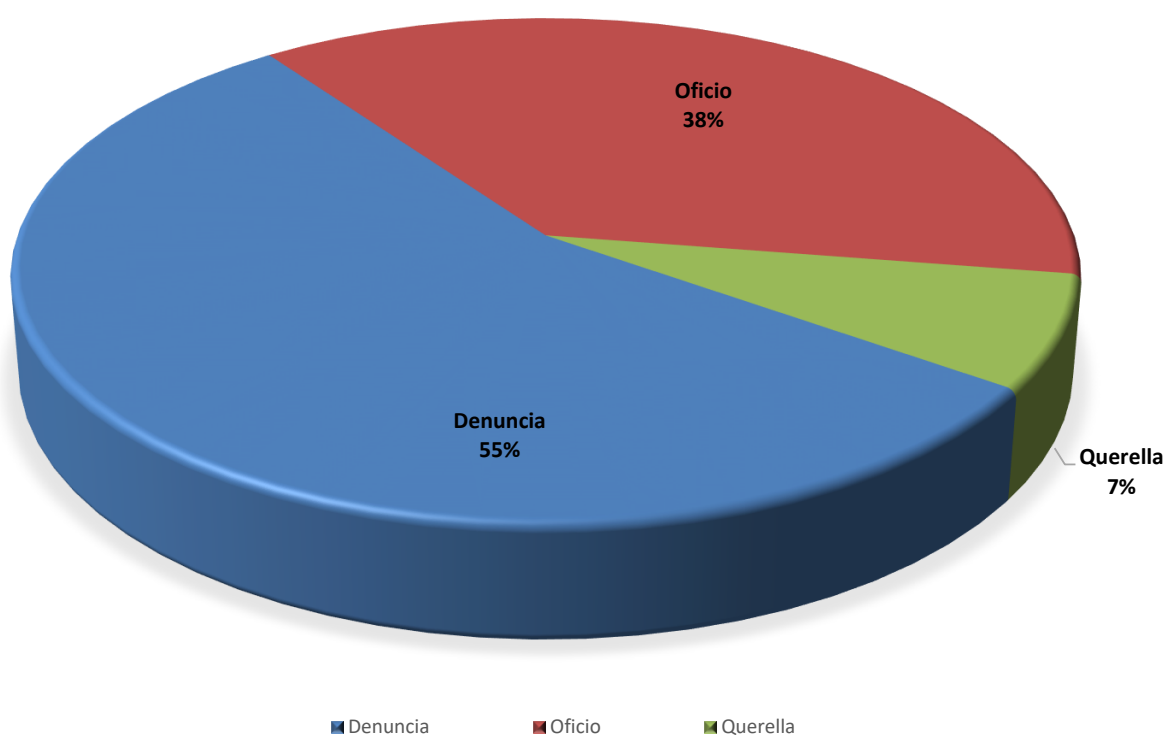
Unidad Receptora (1)	Total...	Tipo de Ingreso		
		Denuncia	Oficio	Querella
<b>TOTAL...</b>	<b><u>1030</u></b>	<b><u>570</u></b>	<b><u>385</u></b>	<b><u>75</u></b>
<b>Unidades Receptoras de Chiriquí</b>	<b><u>668</u></b>	<b><u>389</u></b>	<b><u>221</u></b>	<b><u>58</u></b>
Sede Principal de Chiriquí	<u>205</u>	123	51	31
Unidad Receptora de Drogas	<u>30</u>	-	30	-
Unidad Receptora de Familia	<u>28</u>	19	6	3
Personerías	<u>400</u>	243	133	24
Otras Unidades Receptoras de Chiriquí	<u>5</u>	4	1	-
<b>Unidades Receptoras de Bocas del Toro</b>	<b><u>362</u></b>	<b><u>181</u></b>	<b><u>164</u></b>	<b><u>17</u></b>
Sede Principal de Bocas del Toro	<u>262</u>	148	98	16
Unidad Receptora de Drogas	<u>17</u>	-	17	-
Personerías	<u>82</u>	33	49	-
Otras Unidades Receptoras de Bocas del Toro	<u>1</u>	-	-	1

(1) Las noticias criminales presentadas corresponden al lugar de ocurrencia del hecho.

(P) Cifras preliminares.

Fuente: Centro de Estadísticas, Unidad Regional de Chiriquí y Bocas del Toro. Plataforma del Sistema Penal Acusatorio.

**Gráfica: 1. DISTRIBUCIÓN PORCENTUAL DE LAS DENUNCIAS RECEPTADAS EN EL SISTEMA PENAL ACUSATORIO DE HECHOS DELICTIVOS OCURRIDOS EN EL TERCER DISTRITO JUDICIAL DE PANAMÁ, POR TIPOS DE INGRESOS: DEL 1 AL 30 DE SEPTIEMBRE DE 2020. (P)**



Fuente: Centro de Estadísticas, Ministerio Público, Unidad Regional de Chiriquí y Bocas del Toro, Plataforma del Sistema Penal Acusatorio.



MINISTERIO PÚBLICO  
PROCURADURÍA GENERAL DE LA NACIÓN

Cuadro 2. NÚMERO DE DENUNCIAS RECEPTADAS EN EL SISTEMA PENAL ACUSATORIO DE HECHOS DELICTIVOS OCURRIDOS  
EN EL TERCER DISTRITO JUDICIAL DE PANAMÁ, POR CIRCUITO JUDICIAL, SEGÚN DELITOS GENÉRICOS:  
DEL 1 AL 30 DE SEPTIEMBRE DE 2020. (P)

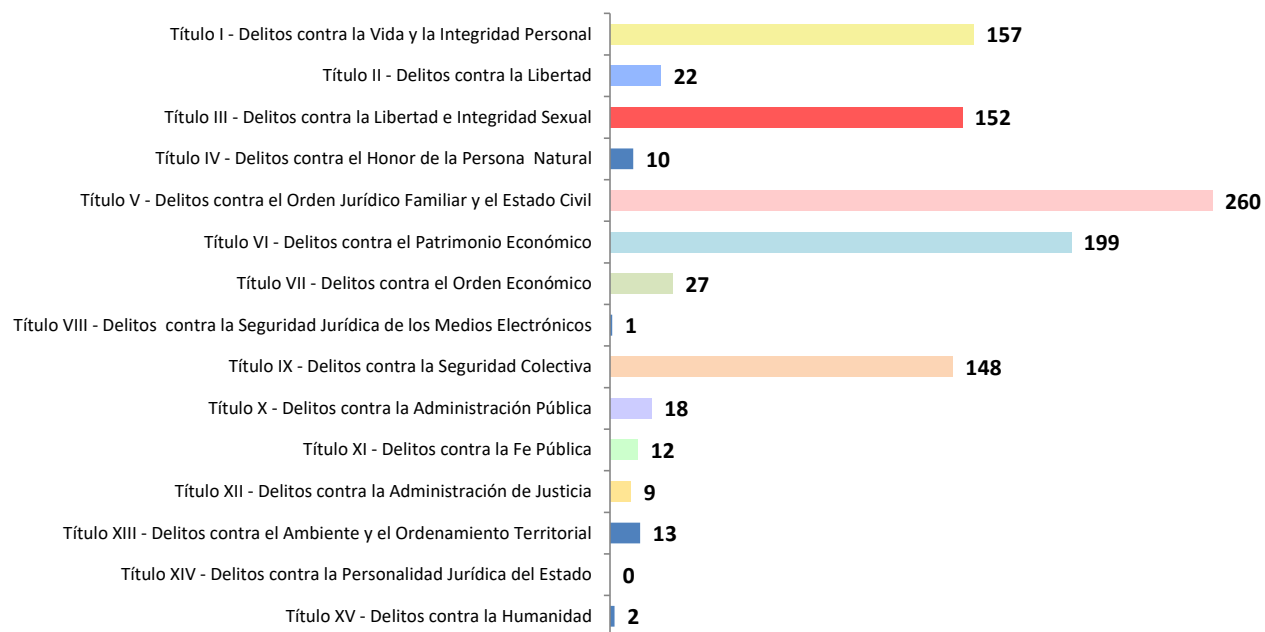
Delitos Genéricos (1)	Total...		Circuito Judicial	
	Número	Porcentaje	Chiriquí	Bocas del Toro
<b>TOTAL...</b>	<b>1030</b>	<b>100%</b>	<b>668</b>	<b>362</b>
Título I - Delitos contra la Vida y la Integridad Personal	<u>157</u>	15%	81	76
Título II - Delitos contra la Libertad	<u>22</u>	2%	17	5
Título III - Delitos contra la Libertad e Integridad Sexual	<u>152</u>	15%	84	68
Título IV - Delitos contra el Honor de la Persona Natural	<u>10</u>	1%	7	3
Título V - Delitos contra el Orden Jurídico Familiar y el Estado Civil	<u>260</u>	25%	166	94
Título VI - Delitos contra el Patrimonio Económico	<u>199</u>	19%	172	27
Título VII - Delitos contra el Orden Económico	<u>27</u>	3%	15	12
Título VIII - Delitos contra la Seguridad Jurídica de los Medios Electrónicos	<u>1</u>	0%	-	1
Título IX - Delitos contra la Seguridad Colectiva	<u>148</u>	14%	87	61
Título X - Delitos contra la Administración Pública	<u>18</u>	2%	14	4
Título XI - Delitos contra la Fe Pública	<u>12</u>	1%	8	4
Título XII - Delitos contra la Administración de Justicia	<u>9</u>	1%	6	3
Título XIII - Delitos contra el Ambiente y el Ordenamiento Territorial	<u>13</u>	1%	9	4
Título XIV - Delitos contra la Personalidad Jurídica del Estado	<u>0</u>	0%	-	-
Título XV - Delitos contra la Humanidad	<u>2</u>	0%	2	-

(1) Las noticias criminales presentadas corresponden al lugar de ocurrencia del hecho.

(P) Cifras preliminares.

Fuente: Centro de Estadísticas, Unidad Regional de Chiriquí y Bocas del Toro. Plataforma del Sistema Penal Acusatorio.

**Gráfica 2. NÚMERO DE LAS DENUNCIAS RECEPTADAS EN EL SISTEMA PENAL ACUSATORIO DE HECHOS DELICTIVOS OCURRIDOS EN EL TERCER DISTRITO JUDICIAL DE PANAMÁ, SEGÚN DELITOS GENÉRICOS: DEL 1 AL 30 DE SEPTIEMBRE DE 2020. (P)**



Fuente: Centro de Estadísticas, Ministerio Público, Unidad Regional de Chiriquí y Bocas del Toro, Plataforma del Sistema Penal Acusatorio.



**MINISTERIO PÚBLICO  
PROCURADURÍA GENERAL DE LA NACIÓN**

**Cuadro 3. DISTRIBUCIÓN DE LAS DENUNCIAS RECEPTADAS EN EL SISTEMA PENAL ACUSATORIO  
EN EL TERCER DISTRITO JUDICIAL DE PANAMÁ, POR CIRCUITO JUDICIAL,  
SEGÚN EL TURNO EN QUE SE REGISTRA LA DENUNCIA: DEL 1 AL 30 DE SEPTIEMBRE DE 2020. (P)**

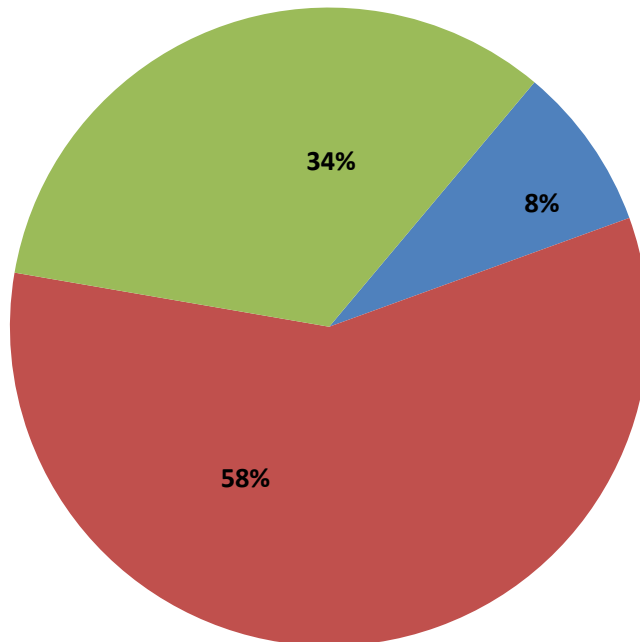
Turno en que se registra la denuncia (1)	Total...		Circuito Judicial	
	Número	Porcentaje	Chiriquí	Bocas del Toro
<b>TOTAL...</b>	<b>1030</b>	<b>100%</b>	<b>668</b>	<b>362</b>
Matutino 12:00 am 8:00 am	86	8%	39	47
Diurno 8:00 am 4:00 pm	600	58%	406	194
Mixto 4:00 pm 12:00 am	344	33%	223	121

(1) Las noticias criminales presentadas corresponden al lugar de ocurrencia del hecho.

(P) Cifras preliminares.

Fuente: Centro de Estadísticas, Ministerio Público, Unidad Regional de Chiriquí y Bocas del Toro, Plataforma del Sistema Penal Acusatorio.

**Gráfica 3. DISTRIBUCIÓN PORCENTUAL DE LAS DENUNCIAS RECEPTADAS  
EN EL SISTEMA PENAL ACUSATORIO EN EL TERCER DISTRITO JUDICIAL DE PANAMÁ,  
SEGÚN TURNO EN QUE SE REGISTRA LA DENUNCIA:  
DEL 1 AL 30 DE SEPTIEMBRE DE 2020. (P)**



■ Matutino 12:00 am 8:00 am    ■ Diurno 8:00 am 4:00 pm    ■ Mixto 4:00 pm 12:00 am

Fuente: Centro de Estadísticas, Ministerio Público, Unidad Regional de Chiriquí y Bocas del Toro, Plataforma del Sistema Penal Acusatorio.



**MINISTERIO PÚBLICO**  
**PROCURADURÍA GENERAL DE LA NACIÓN**

Cuadro 4. DISTRIBUCIÓN DE LAS DENUNCIAS RECEPTADAS  
EN EL SISTEMA PENAL ACUSATORIO EN EL TERCER DISTRITO JUDICIAL DE PANAMÁ,  
POR CIRCUITO JUDICIAL, SEGÚN DÍA DE LA SEMANA:  
DEL 1 AL 30 DE SEPTIEMBRE DE 2020. (P)

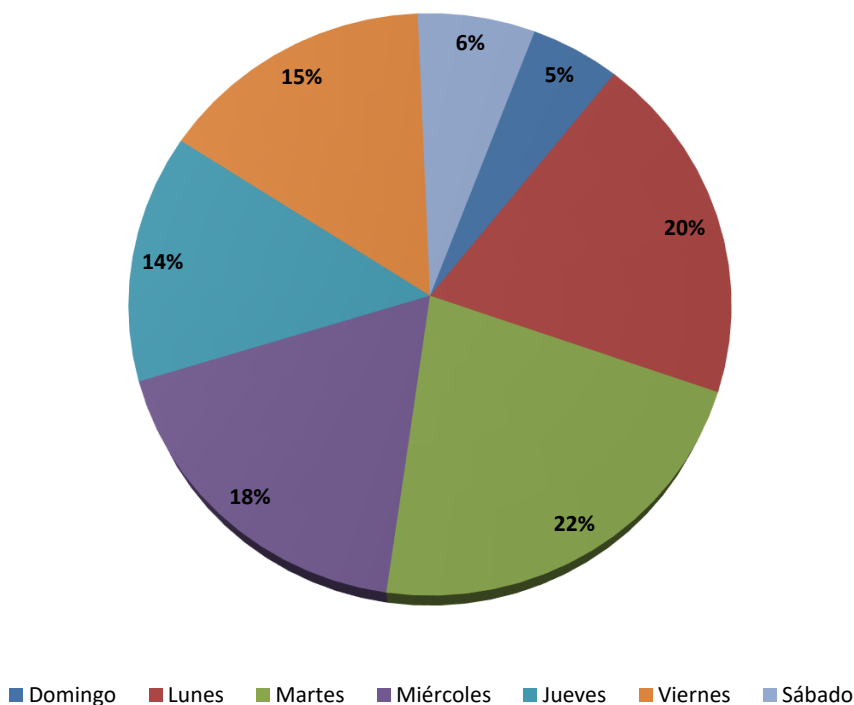
Día de la semana (1)	Total...		Circuito Judicial	
	Número	Porcentaje	Chiriquí	Bocas del Toro
<b>TOTAL...</b>	<b><u>1030</u></b>	<b><u>100%</u></b>	<b><u>668</u></b>	<b><u>362</u></b>
Domingo	<u>51</u>	5%	30	21
Lunes	<u>201</u>	20%	142	59
Martes	<u>226</u>	22%	132	94
Miércoles	<u>186</u>	18%	121	65
Jueves	<u>142</u>	14%	97	45
Viernes	<u>157</u>	15%	109	48
Sábado	<u>67</u>	7%	37	30

(1) Las noticias criminales presentadas corresponden al lugar de ocurrencia del hecho.

(P) Cifras preliminares.

Fuente: Centro de Estadísticas, Ministerio Público, Unidad Regional de Chiriquí y Bocas del Toro, Plataforma del Sistema Penal Acusatorio.

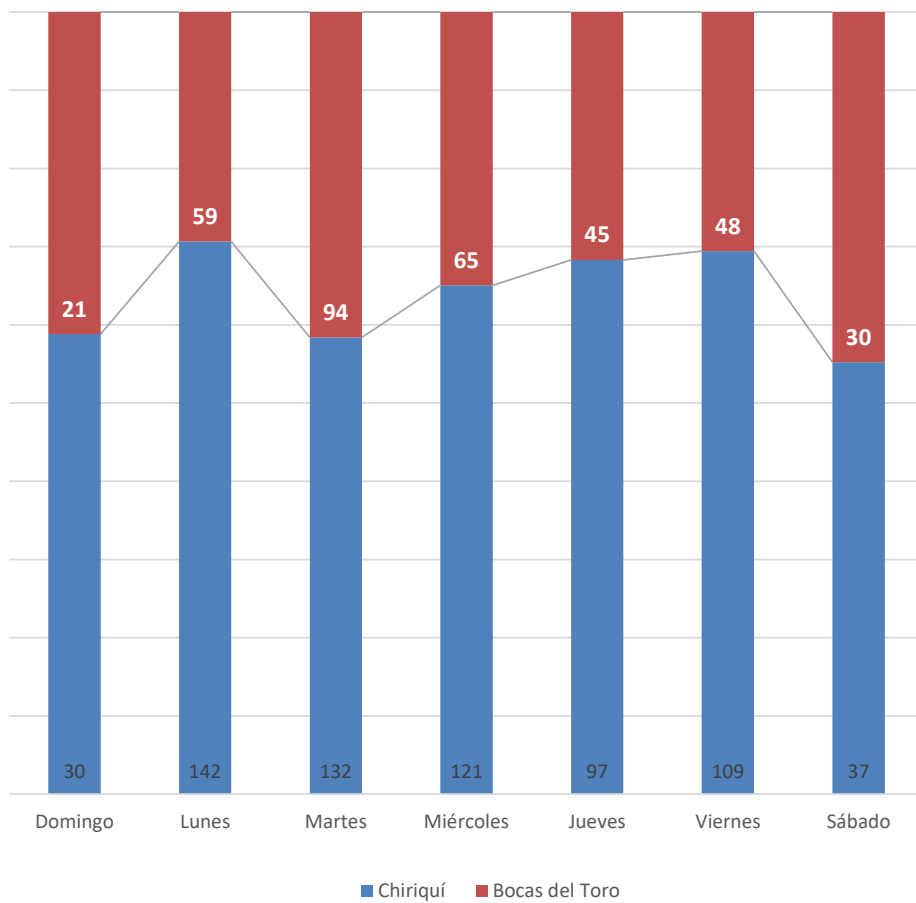
**Gráfica 4. DISTRIBUCIÓN PORCENTUAL  
DE LAS DENUNCIAS RECEPTADAS EN EL SISTEMA PENAL ACUSATORIO  
EN EL TERCER DISTRITO JUDICIAL DE PANAMÁ, SEGÚN DÍA  
DE LA SEMANA:  
DEL 1 AL 30 DE SEPTIEMBRE DE 2020. (P)**



(P) Cifras preliminares.

Fuente: Centro de Estadísticas, Ministerio Público, Unidad Regional de Chiriquí y Bocas del Toro, Plataforma del Sistema Penal Acusatorio.

**Gráfica 5. NÚMERO DE LAS DENUNCIAS RECEPTADAS  
EN EL SISTEMA PENAL ACUSATORIO EN EL TERCER DISTRITO JUDICIAL DE PANAMÁ,  
POR CIRCUITO JUDICIAL, SEGÚN DÍA DE LA SEMANA:  
DEL 1 AL 30 DE SEPTIEMBRE DE 2020. (P)**



Fuente: Centro de Estadísticas, Ministerio Público, Unidad Regional de Chiriquí y Bocas del Toro. Plataforma del Sistema Penal



MINISTERIO PÚBLICO

PROCURADURÍA GENERAL DE LA NACIÓN

OCURRIDOS EN EL TERCER DISTRITO  
JUDICIAL DE PANAMÁ, SEGÚN PROVINCIA Y/O COMARCA, Y DISTRITO:  
DEL 1 AL 30 DE SEPTIEMBRE DE 2020. (P)

Provincia y/o Comarca, y Distrito (1)	Número	Porcentaje
<b>TOTAL...</b>	<b><u>1030</u></b>	<b><u>100%</u></b>
<b>Chiriquí</b>	<b><u>610</u></b>	<b><u>59%</u></b>
Alanje	17	2%
Barú	93	9%
Boquerón	24	2%
Boquete	30	3%
Bugaba	133	13%
David	227	22%
Dolega	<u>33</u>	3%
Gualaca	7	1%
Remedios	7	1%
Renacimiento	17	2%
San Félix	7	1%
San Lorenzo	2	0%
Tolé	<u>13</u>	72%
<b>Bocas del Toro</b>	<b><u>317</u></b>	<b><u>31%</u></b>
Bocas Del Toro	34	3%
Changuinola	255	25%
Chiriquí Grande	28	3%
<b>Comarca Ngäbe-Buglé</b>	<b><u>103</u></b>	<b><u>10%</u></b>
Besiko	<u>12</u>	1%
Mironó	<u>7</u>	3%
Muna	30	3%
Nole Duima	6	1%
Ñurum	<u>3</u>	3%
Kankintú	33	3%
Kusapín	12	0%

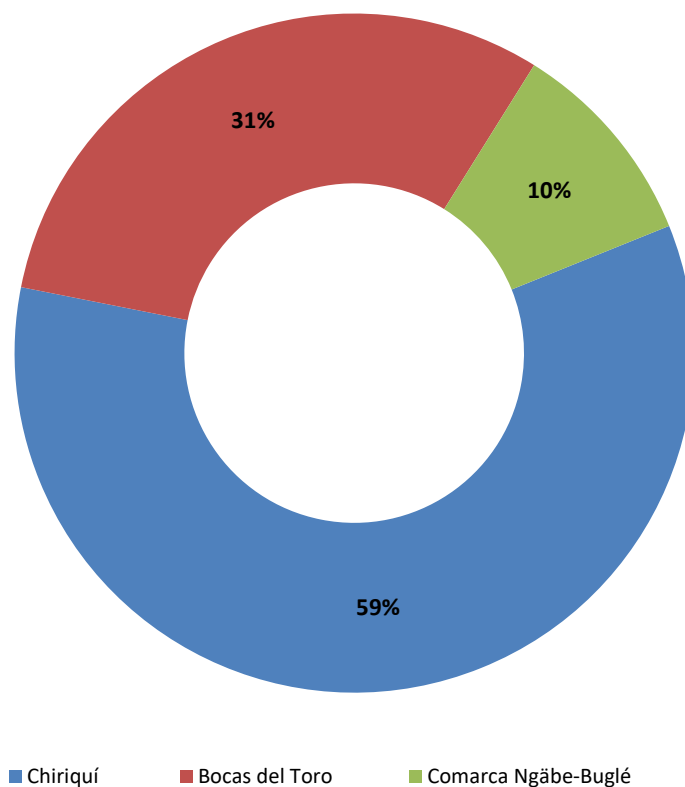
(1) Las noticias criminales presentadas corresponden al lugar de ocurrencia del hecho.

(P) Cifras preliminares.

Fuente: Centro de Estadísticas, Ministerio Público, Unidad Regional de Chiriquí y Bocas del Toro, Plataforma del Sistema Penal Acusatorio.



**Gráfica 6. DISTRIBUCIÓN PORCENTUAL DE LAS DENUNCIAS RECEPTADAS EN EL SISTEMA PENAL ACUSATORIO EN EL TERCER DISTRITO JUDICIAL DE PANAMÁ, SEGÚN PROVINCIA Y COMARCA: DEL 1 AL 30 DE SEPTIEMBRE DE 2020. (P)**



Fuente: Centro de Estadísticas, Ministerio Público, Unidad Regional de Chiriquí y Bocas del Toro, Plataforma del Sistema Penal Acusatorio.



**MINISTERIO PÚBLICO  
PROCURADURÍA GENERAL DE LA NACIÓN**

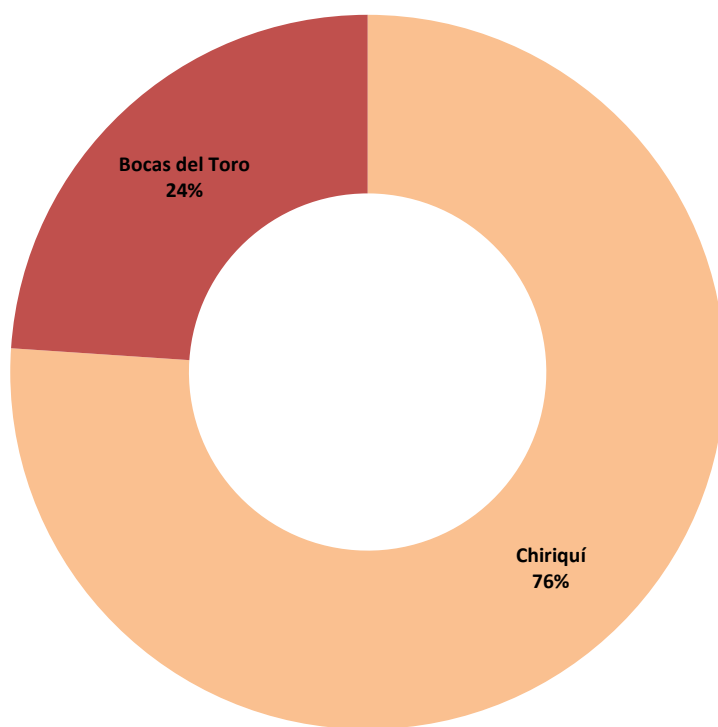
**Cuadro 6. NÚMERO DE AUDIENCIAS REALIZADAS EN EL SISTEMA PENAL ACUSATORIO  
EN EL TERCER DISTRITO JUDICIAL DE PANAMÁ,  
POR CIRCUITO JUDICIAL, SEGÚN TIPO DE AUDIENCIA: DEL 1 AL 30 DE SEPTIEMBRE DE 2020. (P)**

Tipo de Audiencia	Total...		Circuito Judicial	
	Número	Porcentaje	Chiriquí	Bocas del Toro
<b>TOTAL...</b>	<b>990</b>	<b>100%</b>	<b>753</b>	<b>237</b>
Audiencia de Control	68	7%	55	13
Audiencia de Incautación de Datos	23	2%	21	2
Audiencia de Disposición de Evidencia	15	2%	13	2
Audiencia de Legalización de Aprehesión	64	6%	48	16
Audiencia de Formulación De Imputación	168	17%	125	43
Audiencia de Solicitud de Medida Cautelar	83	8%	61	22
Audiencia de Solicitud de Medida Cautelar Real	0	0%	-	-
Audiencia de Reemplazo de Medida Cautelar	12	1%	12	-
Audiencia Medidas de Protección	5	1%	3	2
Audiencia de Prueba Anticipada	14	1%	14	-
Audiencia de Desistimiento	6	1%	5	1
Audiencia de Acusación/ Para el Acuerdo de Pena, Procedimiento Directo, Simplificado, Inmediato, etc.	3	0%	1	2
Audiencia de Validación de Acuerdo de Pena	42	4%	30	12
Audiencia de Suspensión del Proceso Sujeto a Condiciones	70	7%	48	22
Audiencia de Derivación a Mediación	39	4%	37	2
Audiencia de Validación de Acuerdo de Mediación	28	3%	28	-
Audiencia de Acumulación de Casos	1	0%	-	1
Audiencia de Criterio de Oportunidad	3	0%	3	-
Audiencia de Afectación de Derechos	10	1%	10	-
Audiencia de Secuestro Penal	1	0%	1	-
Audiencia de Apelación	19	2%	11	8
Audiencia de Fase Intermedia	23	2%	19	4
Audiencia de Juicio Oral	3	0%	3	-
Audiencia de Lectura de Sentencia	42	4%	30	12
Audiencia de Verificación Cumplimiento del Proceso Sujeto a Condiciones	0	0%	-	-
Audiencia de Revisión de Acuerdo de mediación	0	0%	-	-
Audiencia de Revocatoria del Proceso Sujeto a Condiciones	0	0%	-	-
Audiencia de Revisión de archivos	3	0%	3	-
Audiencia de Solicitud de Cumplimiento	173	17%	122	51
Apelación de Cumplimiento	0	0%	-	-
Hábeas Corpus de Cumplimiento	0	0%	-	-
Audiencia de Extinción de la Acción Penal	20	2%	14	6
Audiencia de Extinción de la Pena	0	0%	-	-
Audiencias Imnominadas	52	5%	36	16

(P) Cifras preliminares.

Fuente: Centro de Estadísticas, Ministerio Público, Unidad Regional de Chiriquí y Bocas del Toro, Sistema de Audiencia Interno.

**Gráfica 7. DISTRIBUCIÓN PORCENTUAL DE LAS AUDIENCIAS REALIZADAS EN EL SISTEMA PENAL ACUSATORIO EN EL TERCER DISTRITO JUDICIAL DE PANAMÁ, POR CIRCUITO JUDICIAL: DEL 1 AL 30 DE SEPTIEMBRE DE 2020. (P)**



Fuente: Centro de Estadísticas, Ministerio Público, Unidad Regional de Chiriquí y Bocas del Toro, Sistema de Audiencia Interno.



**MINISTERIO PÚBLICO  
PROCURADURÍA GENERAL DE LA NACIÓN**

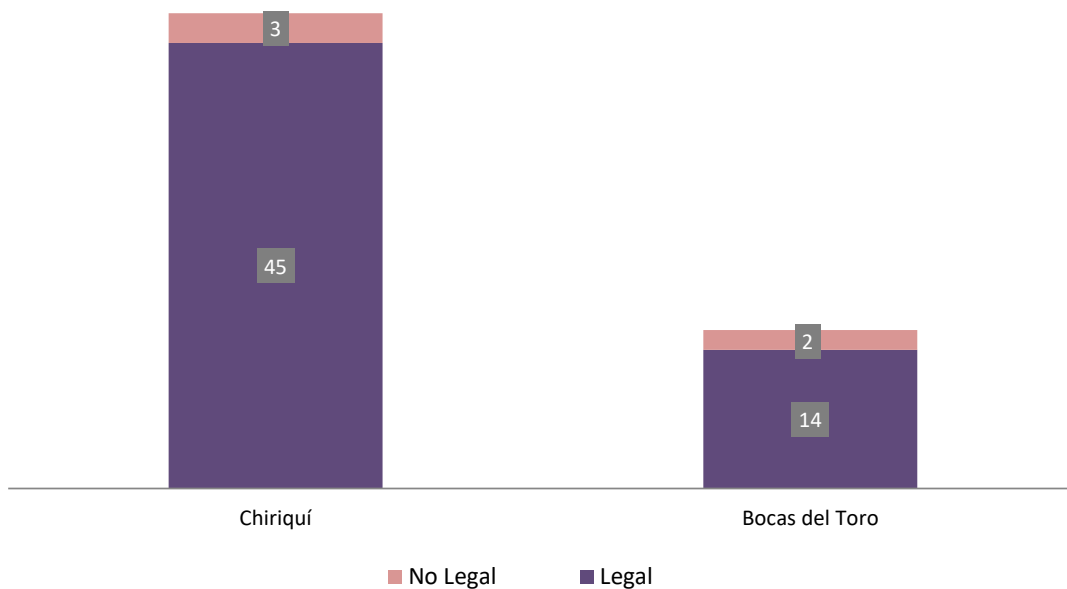
**Cuadro 7. NÚMERO DE AUDIENCIAS DE CONTROL DE LEGALIZACIÓN DE LA APREHENSIÓN REALIZADAS EN EL SISTEMA PENAL ACUSATORIO EN EL TERCER DISTRITO JUDICIAL DE PANAMÁ, POR CIRCUITO JUDICIAL, SEGÚN DECISIÓN DEL JUEZ: DEL 1 AL 30 DE SEPTIEMBRE DE 2020. (P)**

	Total...		Circuito Judicial	
	Número	Porcentaje	Chiriquí	Bocas del Toro
<b>TOTAL...</b>	<b>64</b>	<b>100%</b>	<b>48</b>	<b>16</b>
Legal	59	92%	45	14
No Legal	5	8%	3	2

(P) Cifras preliminares.

Fuente: Centro de Estadísticas, Unidad Regional de Chiriquí y Bocas del Toro. Plataforma del Sistema Penal Acusatorio.

**Gráfica 8. NÚMERO DE LAS AUDIENCIAS DE CONTROL DE LEGALIZACIÓN DE LA APREHENSIÓN REALIZADAS EN EL SISTEMA PENAL ACUSATORIO EN EL TERCER DISTRITO JUDICIAL DE PANAMÁ, POR CIRCUITO JUDICIAL SEGÚN DECISIÓN DEL JUEZ: DEL 1 AL 30 DE SEPTIEMBRE DE 2020. (P)**



Fuente: Centro de Estadísticas, Ministerio Público, Unidad Regional de Chiriquí y Bocas del Toro, Sistema de Audiencia Interno.



**MINISTERIO PÚBLICO  
PROCURADURÍA GENERAL DE LA NACIÓN**

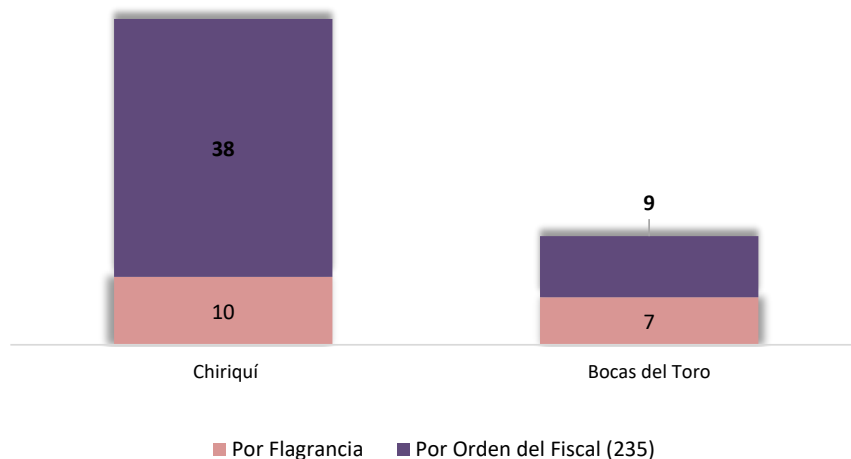
Cuadro 8. NÚMERO DE AUDIENCIAS DE CONTROL DE LEGALIZACIÓN DE LA APREHENSIÓN REALIZADAS EN EL SISTEMA PENAL ACUSATORIO EN EL TERCER DISTRITO JUDICIAL DE PANAMÁ, POR CIRCUITO JUDICIAL, SEGÚN TIPO APREHENSIÓN: DEL 1 AL 30 DE SEPTIEMBRE DE 2020. (P)

Tipo de Aprehensión	Total...		Circuito Judicial	
	Número	Porcentaje	Chiriquí	Bocas del Toro
<b>TOTAL...</b>	<b>64</b>	<b>100%</b>	<b>48</b>	<b>16</b>
Por Flagrancia	17	27%	10	7
Por Orden del Fiscal (235)	47	73%	38	9

(P) Cifras preliminares.

Fuente: Centro de Estadísticas, Unidad Regional de Chiriquí y Bocas del Toro. Plataforma del Sistema Penal Acusatorio.

**Gráfica 9. NÚMERO DE LAS AUDIENCIAS DE CONTROL DE LEGALIZACIÓN DE LA APREHENSIÓN REALIZADAS EN EL SISTEMA PENAL ACUSATORIO EN EL TERCER DISTRITO JUDICIAL DE PANAMÁ, POR CIRCUITO JUDICIAL, SEGÚN TIPO APREHENSIÓN: DEL 1 AL 30 DE SEPTIEMBRE DE 2020. (P)**



Fuente: Centro de Estadísticas, Ministerio Público, Unidad Regional de Chiriquí y Bocas del Toro, Sistema de Audiencia Interno.



**MINISTERIO PÚBLICO  
PROCURADURÍA GENERAL DE LA NACIÓN**

**Cuadro 9. NÚMERO DE MEDIDAS CAUTELARES APLICADAS EN EL SISTEMA PENAL ACUSATORIO EN EL TERCER DISTRITO JUDICIAL DE PANAMÁ, POR TIPO DE MEDIDA APLICADA, SEGÚN CIRCUITO JUDICIAL: DEL 1 AL 30 DE SEPTIEMBRE DE 2020. (P)**

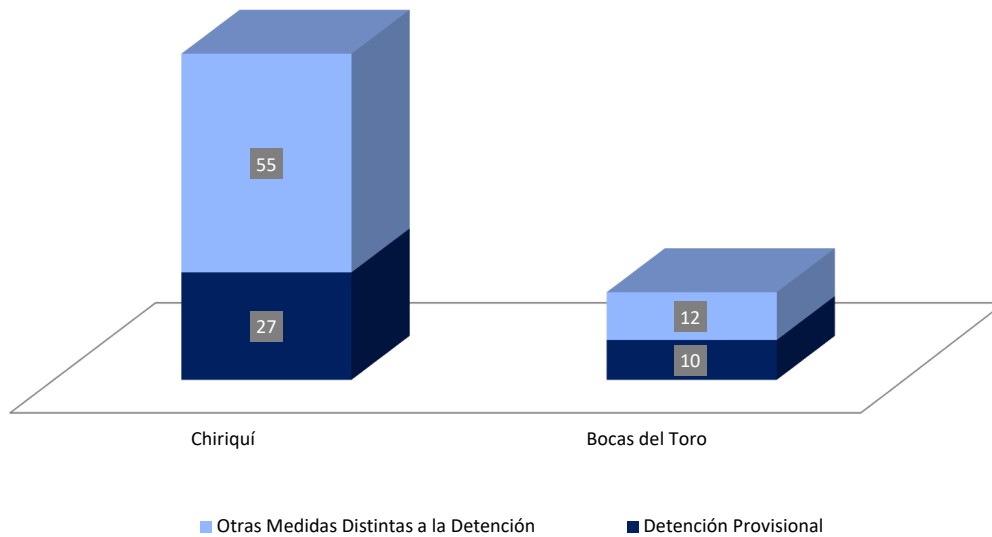
Circuito Judicial	Total...		Tipo de Medida Aplicada (1)	
	Número	Porcentaje	Detención Provisional	Otras Medidas Distintas a la Detención
<b>TOTAL...</b>	<b>104</b>	<b>100%</b>	<b>37</b>	<b>67</b>
Chiriquí	82	79%	27	55
Bocas del Toro	22	21%	10	12

(1) Los datos corresponden a tipos de medidas aplicadas.

(P) Cifras preliminares.

Fuente: Centro de Estadísticas, Ministerio Público, Unidad Regional de Chiriquí y Bocas del Toro, Sistema de Audiencia Interno.

**Gráfica 10. NÚMERO DE MEDIDAS CAUTELARES APLICADAS EN EL SISTEMA PENAL ACUSATORIO EN EL TERCER DISTRITO JUDICIAL DE PANAMÁ, POR TIPO DE MEDIDA APLICADA, SEGÚN CIRCUITO JUDICIAL: DEL 1 AL 30 DE SEPTIEMBRE DE 2020. (P)**



Fuente: Centro de Estadísticas, Ministerio Público, Unidad Regional de Chiriquí y Bocas del Toro, Sistema de Audiencia Interno.



**MINISTERIO PÚBLICO  
PROCURADURÍA GENERAL DE LA NACIÓN**

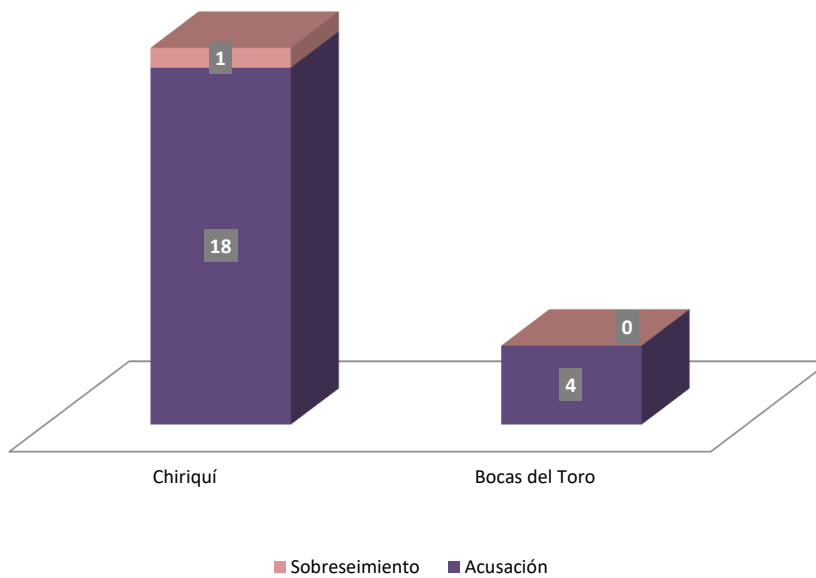
**Cuadro 10. NÚMERO DE AUDIENCIAS DE FASE INTERMEDIA REALIZADAS  
EN EL SISTEMA PENAL ACUSATORIO, DEL TERCER DISTRITO JUDICIAL DE PANAMÁ,  
POR CIRCUITO JUDICIAL, SEGÚN TIPO DE AUDIENCIA:  
DEL 1 AL 30 DE SEPTIEMBRE DE 2020. (P)**

Tipo de Audiencia	Total...		Circuito Judicial	
	Número	Porcentaje	Chiriquí	Bocas del Toro
<b>TOTAL...</b>	<b>23</b>	<b>0%</b>	<b>19</b>	<b>4</b>
Acusación	22	0%	18	4
Sobreseimiento	1	0%	1	-

(P) Cifras preliminares.

Fuente: Centro de Estadísticas, Unidad Regional de Chiriquí y Bocas del Toro. Plataforma del Sistema Penal Acusatorio.

**Gráfica 11. NÚMERO DE LAS AUDIENCIAS DE FASE INTERMEDIA REALIZADAS  
EN EL SISTEMA PENAL ACUSATORIO, DEL TERCER DISTRITO JUDICIAL DE PANAMÁ,  
POR CIRCUITO JUDICIAL, SEGÚN TIPO DE AUDIENCIA:  
DEL 1 AL 30 DE SEPTIEMBRE DE 2020. (P)**



Fuente: Centro de Estadísticas, Ministerio Público, Unidad Regional de Chiriquí y Bocas del Toro, Sistema de Audiencia Interno.



**MINISTERIO PÚBLICO**

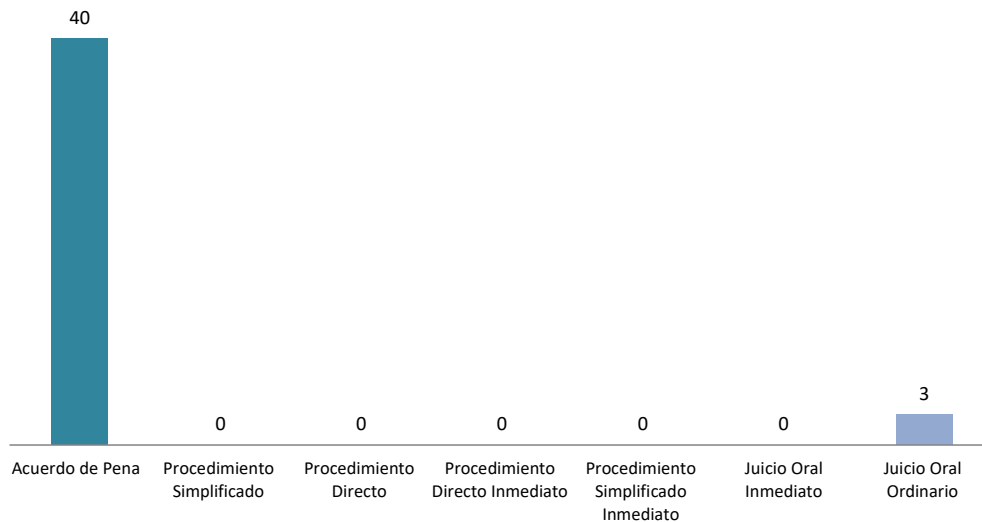
**Cuadro 11. NÚMERO DE SENTENCIAS DE EL SISTEMA PENAL ACUSATORIO,  
EN EL TERCER DISTRITO JUDICIAL DE PANAMÁ,  
POR CIRCUITO JUDICIAL, SEGÚN TIPO DE PROCEDIMIENTO:  
DEL 1 AL 30 DE SEPTIEMBRE DE 2020. (P)**

Tipo de Procedimiento	Total...		Circuito Judicial	
	Número	Porcentaje	Chiriquí	Bocas del Toro
<b>TOTAL...</b>	<b>43</b>	<b>100%</b>	<b>31</b>	<b>12</b>
Acuerdo de Pena	40	93%	28	12
Procedimiento Simplificado	0	0%	-	-
Procedimiento Directo	0	0%	-	-
Procedimiento Directo Inmediato	0	0%	-	-
Procedimiento Simplificado Inmediato	0	0%	-	-
Juicio Oral Inmediato	0	0%	-	-
Juicio Oral Ordinario	3	7%	3	-

(P) Cifras preliminares.

Fuente: Centro de Estadísticas, Unidad Regional de Chiriquí y Bocas del Toro. Plataforma del Sistema Penal Acusatorio.

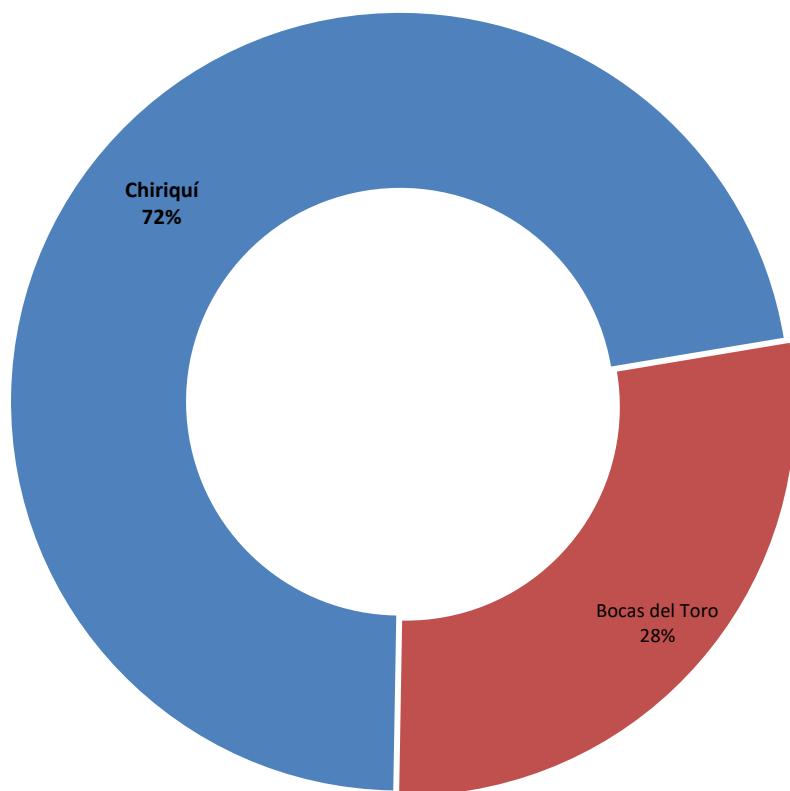
**Gráfica 12. NÚMERO DE LAS SENTENCIAS DE EL SISTEMA PENAL ACUSATORIO EN EL  
TERCER DISTRITO JUDICIAL DE PANAMÁ,  
SEGÚN TIPO DE PROCEDIMIENTO:  
DEL 1 AL 30 DE SEPTIEMBRE DE 2020. (P)**



Fuente: Centro de Estadísticas, Ministerio Público, Unidad Regional de Chiriquí y Bocas del Toro, Sistema de Audiencia Interno.



**Gráfica 13. DISTRIBUCIÓN PORCENTUAL DE LAS SENTENCIAS DE EL SISTEMA PENAL ACUSATORIO EN EL TERCER DISTRITO JUDICIAL DE PANAMÁ, POR CIRCUITO JUDICIAL: DEL 1 AL 30 DE SEPTIEMBRE DE 2020. (P)**



Fuente: Centro de Estadísticas, Ministerio Público, Unidad Regional de Chiriquí y Bocas del Toro, Sistema de Audiencia Interno.



**MINISTERIO PÚBLICO  
PROCURADURÍA GENERAL DE LA NACIÓN**

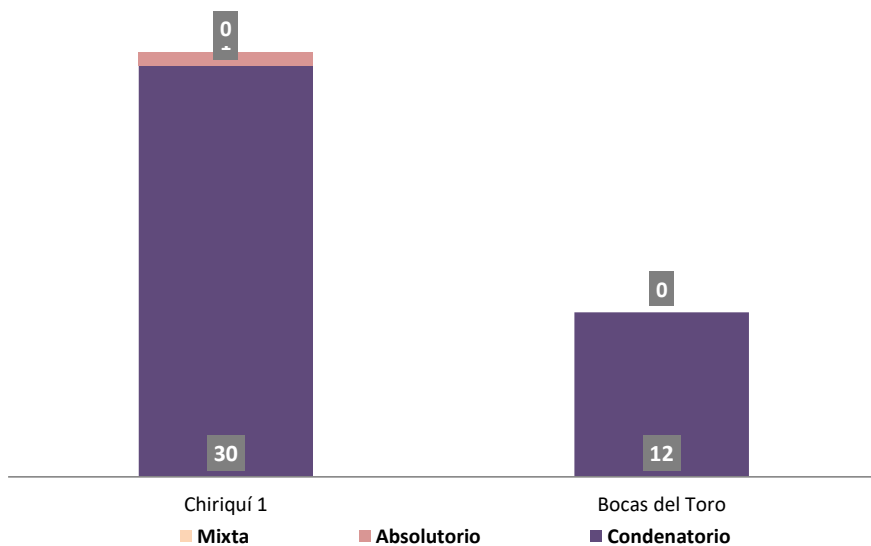
Cuadro 12. NÚMERO DE SENTENCIA DE EL SISTEMA PENAL ACUSATORIO  
EN EL TERCER DISTRITO JUDICIAL DE PANAMÁ, POR CIRCUITO JUDICIAL,  
SEGÚN TIPO DE FALLO DE LA SENTENCIA: DEL 1 AL 30 DE SEPTIEMBRE DE 2020. (P)

Tipo de Fallo de La Sentencia	Total...		Circuito Judicial	
	Número	Porcentaje	Chiriquí 1	Bocas del Toro
<b>TOTAL...</b>	<b>43</b>	<b>98%</b>	<b>31</b>	<b>12</b>
Condenatorio	42	98%	30	12
Absolutorio	1	0%	1	-
Mixta	0	0%	-	-

(P) Cifras preliminares.

Fuente: Centro de Estadísticas, Unidad Regional de Chiriquí y Bocas del Toro. Plataforma del Sistema Penal Acusatorio.

**Gráfica 14. NÚMERO DE LAS SENTENCIA DEL SISTEMA PENAL ACUSATORIO  
EN EL TERCER DISTRITO JUDICIAL DE PANAMÁ, POR CIRCUITO JUDICIAL,  
SEGÚN TIPO DE FALLO DE LA SENTENCIA:  
DEL 1 AL 30 DE SEPTIEMBRE DE 2020. (P)**



Fuente: Centro de Estadísticas, Ministerio Público, Unidad Regional de Chiriquí y Bocas del Toro. Sistema de Audiencia Int erno.



**MINISTERIO PÚBLICO  
PROCURADURÍA GENERAL DE LA NACIÓN**

**Cuadro 13. NÚMERO DE CAUSAS EGRESADAS DE EL SISTEMA PENAL ACUSATORIO  
EN EL TERCER DISTRITO JUDICIAL DE PANAMÁ, POR CIRCUITO JUDICIAL,  
SEGÚN TIPOS DE SALIDAS: DEL 1 AL 30 DE SEPTIEMBRE DE 2020. (P)**

Tipos de Salidas	Total...		Circuito Judicial	
	Número	Porcentaje	Chiriquí	Bocas del Toro
<b>TOTAL...</b>	<b>222</b>	<b>100%</b>	<b>168</b>	<b>54</b>
Causas Egresadas por Sentencias	43	19%	31	12
Declinatoria a La Esfera Administrativa (Jueces de Paz y Alcaldía)	110	50%	83	27
Nulidades	0	0%	-	-
Causas Acumuladas (1)	5	2%	4	1
Salida Al Sistema Mixto	0	0%	-	-
Salida a La Ley 40 (Adolescentes)	12	5%	12	-
Extinción de la Acción Penal	20	9%	14	6
Criterio de Oportunidad por Resolución del Fiscal	24	11%	18	6
Otros Tipo de Salidas (2)	2	1%	-	2
Sobreseimientos (3)	6	3%	6	-

(1) En Chiriquí se dieron 4 causas acumuladas por Resolución del Fiscal.

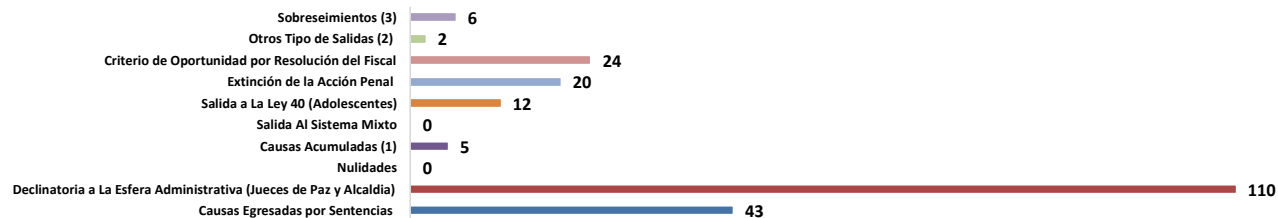
(2) Dos por duplicidad de Registro en Bocas del Toro.

(3) En Chiriquí tenemos 5 Sobreseimientos por Resolución del Fiscal.

(P) Cifras preliminares.

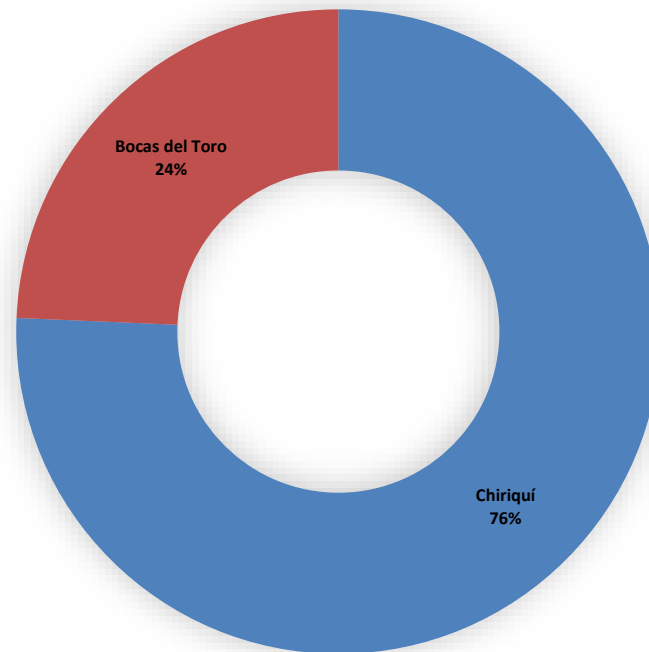
Fuente: Centro de Estadísticas, Unidad Regional de Chiriquí y Bocas del Toro. Plataforma del Sistema Penal Acusatorio.

**Gráfica 15. NÚMERO DE LAS CAUSAS EGRESADAS EN EL SISTEMA PENAL ACUSATORIO EN EL TERCER DISTRITO JUDICIAL DE  
PANAMÁ, SEGÚN TIPOS DE SALIDAS:  
DEL 1 AL 30 DE SEPTIEMBRE DE 2020. (P)**



Fuente: Centro de Estadísticas, Ministerio Público, Unidad Regional de Chiriquí y Bocas del Toro

**GRÁFICA 16. NÚMERO DE CAUSAS EGRESADAS EN EL SISTEMA PENAL ACUSTAORIO DEL TERCER DISTRITO JUDICIAL DE PANAMÁ, DEL 1 AL 30 DE SEPTIEMBRE DE 2020. (P)**



Fuente: Centro de Estadísticas, Unidad Regional de Chiriquí y Bocas del Toro



MINISTERIO PÚBLICO  
PROCURADURÍA GENERAL DE LA NACIÓN

Cuadro 14. NÚMERO DE CAUSAS SUSPENDIDAS EN EL SISTEMA PENAL ACUSATORIO  
EN EL TERCER DISTRITO JUDICIAL DE PANAMÁ,  
POR CIRCUITO JUDICIAL, SEGÚN TIPOS DE SUSPENSIONES:  
DEL 1 AL 30 DE SEPTIEMBRE DE 2020. (P)

Tipos de Suspensiones	Total...		Circuito Judicial	
	Número	Porcentaje	Chiriquí	Bocas del Toro
<b>TOTAL...</b>	<b>868</b>	<b>100%</b>	<b>670</b>	<b>198</b>
Suspensión del Proceso Sujeto a Condiciones (1)	61	7%	41	20
Archivo Provisional	794	91%	616	178
Suspensión por Acuerdo de Mediación (2)	13	1%	13	-

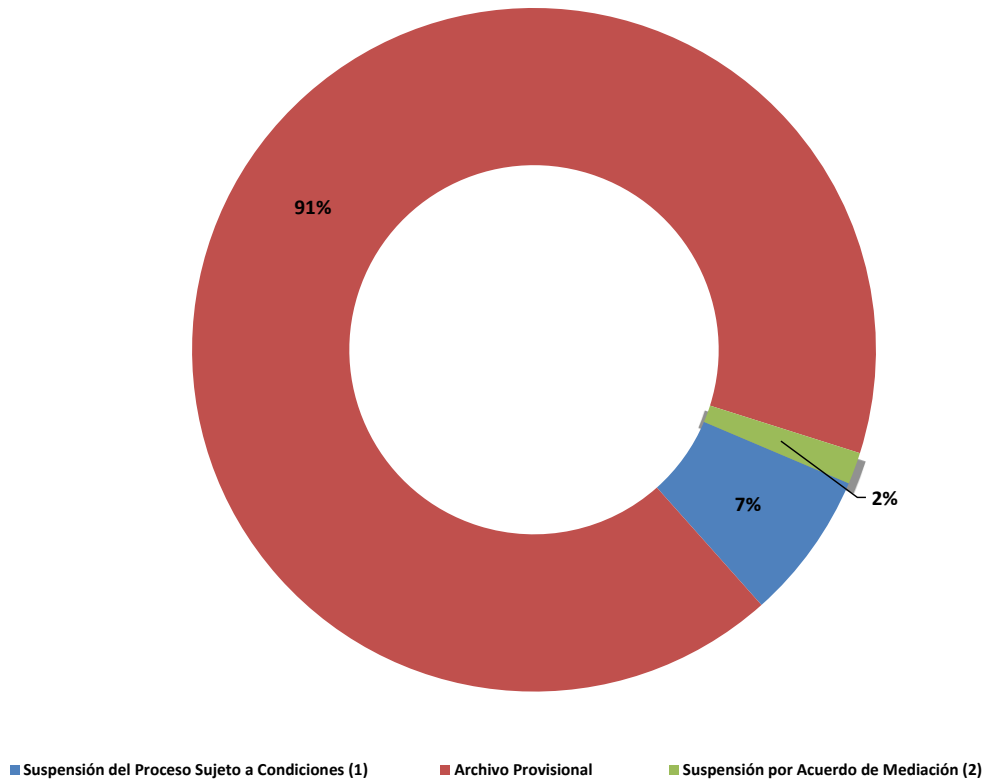
(1) En Chiriquí 7 Suspensión del Proceso Sujeto a Condiciones y 2 en Bocas del Toro, fueron negadas por el Juez .

(2) en Chiriquí 15 Suspensión por Acuerdo de Mediación no llegaron a acuerdo.

(P) Cifras preliminares.

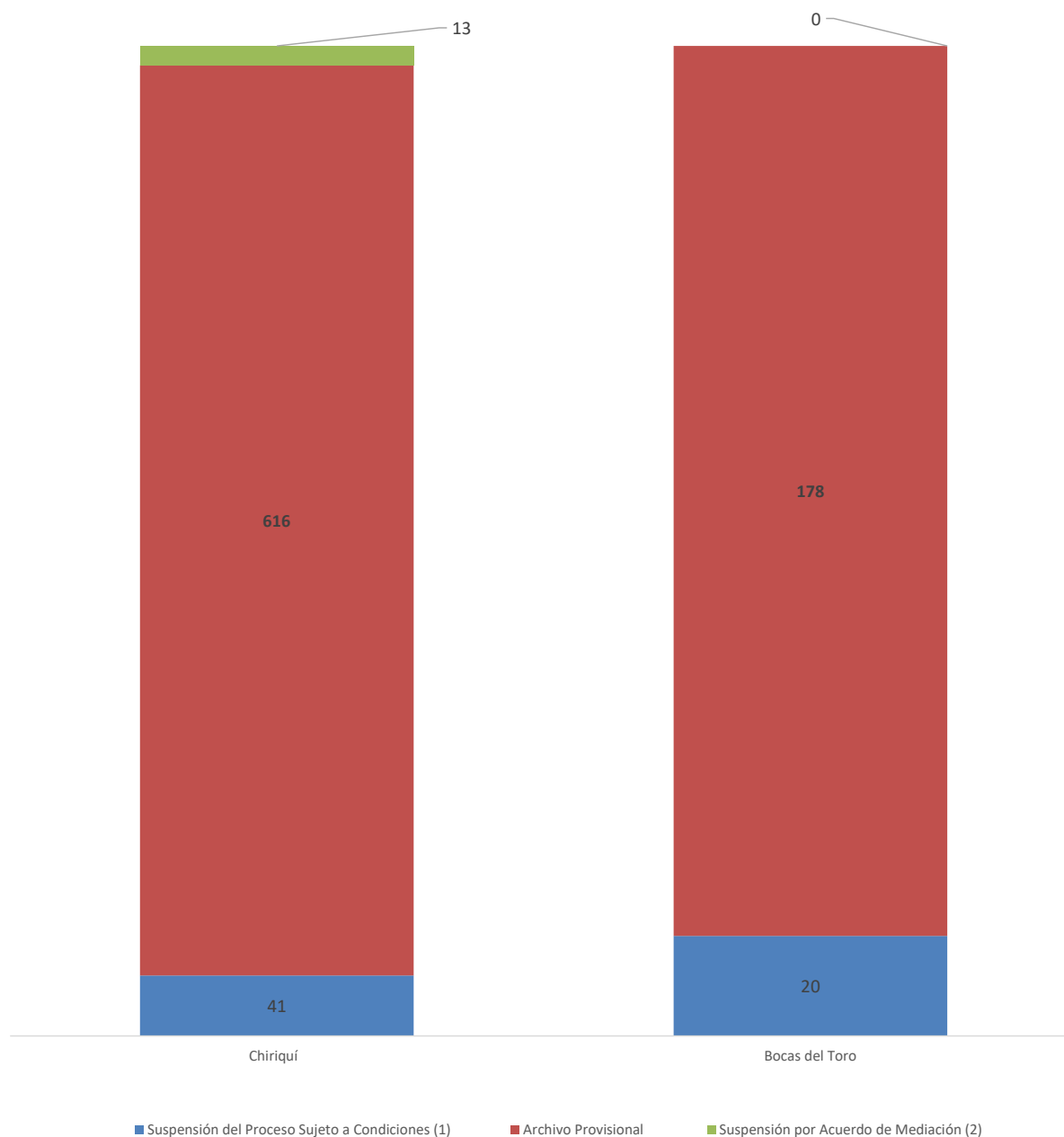
Fuente: Centro de Estadísticas, Unidad Regional de Chiriquí y Bocas del Toro. Plataforma del Sistema Penal Acusatorio.

Gráfica 17. DISTRIBUCIÓN PORCENTUAL DE LAS CAUSAS SUSPENDIDAS  
EN EL SISTEMA PENAL ACUSATORIO EN EL TERCER DISTRITO JUDICIAL DE PANAMÁ,  
SEGÚN TIPOS DE SUSPENSIONES:  
DEL 1 AL 30 DE SEPTIEMBRE DE 2020. (P)



Fuente: Centro de Estadísticas, Ministerio Público, Unidad Regional de Chiriquí y Bocas del Toro.

**Gráfica 18. NÚMERO DE LAS CAUSAS SUSPENDIDAS DE EL SISTEMA PENAL ACUSATORIO EN EL TERCER DISTRITO JUDICIAL DE PANAMÁ, POR CIRCUITO JUDICIAL, SEGÚN TIPOS DE SUSENSIONES: DEL 1 AL 30 DE SEPTIEMBRE DE 2020. (P)**



Fuente: Centro de Estadísticas, Ministerio Público, Unidad Regional de Chiriquí y Bocas del Toro.



**MINISTERIO PÚBLICO**  
**PROCURADURÍA GENERAL DE LA NACIÓN**

Cuadro 15. NÚMERO DE MÉTODOS ALTERNOS DE SOLUCIÓN DE CONFLICTO APLICADOS EN EL SISTEMA PENAL ACUSATORIO, EN EL TERCER DISTRITO JUDICIAL DE PANAMÁ, POR CIRCUITO JUDICIAL, SEGÚN TIPO DE MÉTODO ALTERNO: DEL 1 AL 30 DE SEPTIEMBRE DE 2020. (P)

Tipo de Métodos Alternos de Solución de Conflicto	Total...		Circuito Judicial	
	Número	Porcentaje	Chiriquí	Bocas del Toro
<b>TOTAL...</b>	<b>152</b>	<b>100%</b>	<b>113</b>	<b>39</b>
Acuerdo de Pena	42	28%	30	12
Criterio de Oportunidad	24	16%	18	6
Desistimiento (1)	12	8%	11	1
Mediación y Conciliación (2)	13	9%	13	-
Suspensión del Proceso Sujeto a Condiciones (3)	61	40%	41	20

(1) En Chiriquí se dieron 6 Desistimiento por Resolución del Fiscal.

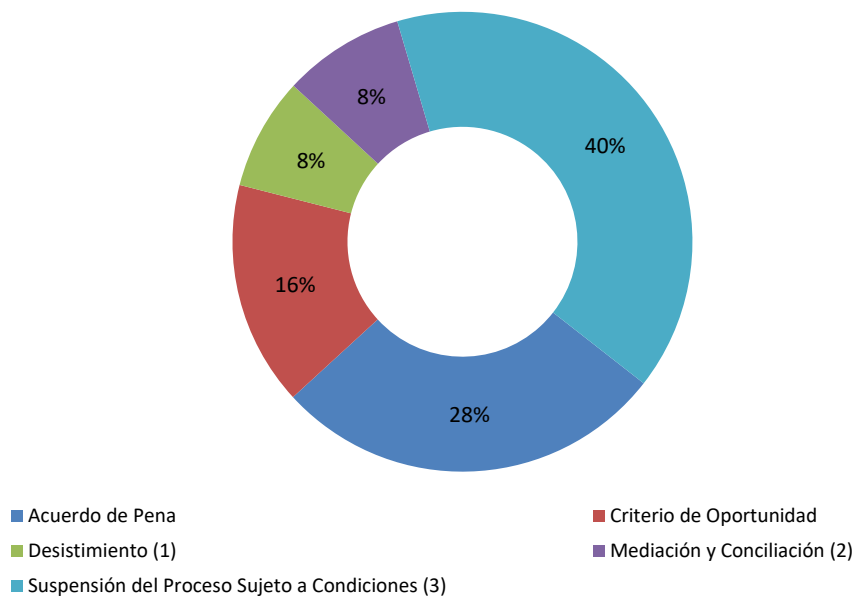
(2) En Chiriquí 15 Suspensión por Mediación y Conciliación, no llegaron acuerdos.

(3) En Chiriquí 7 Suspensión del Proceso Sujeto a Condiciones y 2 en Bocas del Toro fueron negadas por el Juez.

(P) Cifras preliminares.

Fuente: Centro de Estadísticas, Unidad Regional de Chiriquí y Bocas del Toro. Plataforma del Sistema Penal Acusatorio.

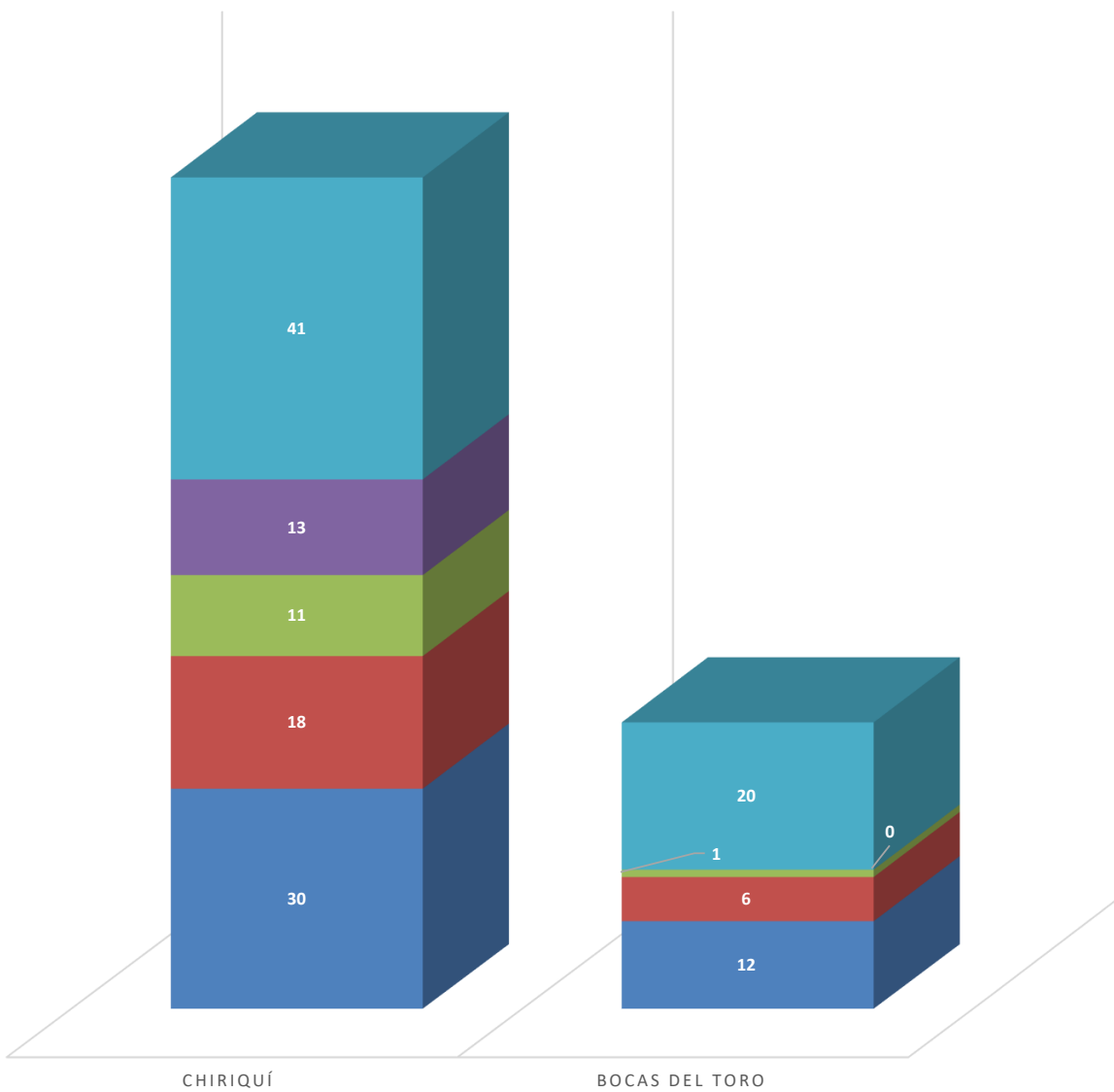
Gráfica 19. DISTRIBUCIÓN PORCENTUAL DE LOS MÉTODOS ALTERNOS DE SOLUCIÓN DE CONFLICTO APLICADOS EN EL SISTEMA PENAL ACUSATORIO EN EL TERCER DISTRITO JUDICIAL DE PANAMÁ, SEGÚN TIPO: DEL 1 AL 30 DE SEPTIEMBRE DE 2020. (P)



Fuente: Centro de Estadísticas, Ministerio Público, Unidad Regional de Chiriquí y Bocas del Toro.

Gráfica 20. NÚMERO DE LOS MÉTODOS ALTERNOS DE SOLUCIÓN DE CONFLICTO APLICADOS EN EL SISTEMA PENAL ACUSATORIO EN EL TERCER DISTRITO JUDICIAL DE PANAMÁ, POR CIRCUITO JUDICIAL, SEGÚN TIPO: DEL 1 AL 30 DE SEPTIEMBRE DE 2020. (P)

- Acuerdo de Pena
  - Desistimiento (1)
  - Suspensión del Proceso Sujeto a Condiciones (3)
- Criterio de Oportunidad
  - Mediación y Conciliación (2)



Fuente: Centro de Estadísticas, Ministerio Público, Unidad Regional de Chiriquí y Bocas del Toro.





**MINISTERIO PÚBLICO**

**PROCURADURÍA GENERAL DE LA NACIÓN**

Cuadro 16. NÚMERO DE SENTENCIAS DE EL SISTEMA PENAL ACUSATORIO  
EN EL TERCER DISTRITO JUDICIAL DE PANAMÁ,  
POR CIRCUITO, SEGÚN DELITOS GENÉRICOS: DEL 1 AL 30 DE SEPTIEMBRE DE 2020. (P)

Delitos Genéricos	Total...		Circuito Judicial	
	Número	Porcentaje	Chiriquí	Bocas del Toro
<b>TOTAL...</b>	<b>43</b>	<b>72%</b>	<b>31</b>	<b>12</b>
Título I - Delitos contra la Vida y la Integridad Personal	2	5%	1	1
Título II - Delitos contra la Libertad	2	0%	2	-
Título III - Delitos contra la Libertad e Integridad Sexual	7	0%	3	4
Título IV - Delitos contra el Honor de la Persona Natural	0	0%	-	-
Título V - Delitos contra el Orden Jurídico Familiar y el Estado Civil	0	0%	-	-
Título VI - Delitos contra el Patrimonio Económico	7	16%	7	-
Título VII - Delitos contra el Orden Económico	2	0%	2	-
Título VIII - Delitos contra la Seguridad Jurídica de los Medios Electrónicos	0	0%	-	-
Título IX - Delitos contra la Seguridad Colectiva	22	51%	15	7
Título X - Delitos contra la Administración Pública	0	0%	-	-
Título XI - Delitos contra la Fe Pública	0	0%	-	-
Título XII - Delitos contra la Administración de Justicia	1	0%	1	-
Título XIII - Delitos contra el Ambiente y el Ordenamiento Territorial	0	0%	-	-
Título XIV - Delitos contra la Personalidad Jurídica del Estado	0	0%	-	-
Título XV - Delitos contra la Humanidad	0	0%	-	-

(P) Cifras preliminares.

Fuente: Centro de Estadísticas, Ministerio Público, Unidad Regional de Chiriquí y Bocas del Toro.



**MINISTERIO PÚBLICO**  
**PROCURADURÍA GENERAL DE LA NACIÓN**

Cuadro 17. NÚMERO DE CAUSAS ARCHIVADAS PROVISIONALMENTE  
EN EL SISTEMA PENAL ACUSATORIO EN EL TERCER DISTRITO JUDICIAL DE PANAMÁ,  
POR CIRCUITO JUDICIAL, SEGÚN DELITOS GENÉRICOS: DEL 1 AL 30 DE SEPTIEMBRE DE 2020. (P)

Delitos Genéricos	Total...		Circuito Judicial	
	Número	Porcentaje	Chiriquí	Bocas del Toro
<b>TOTAL...</b>	<b>794</b>	<b>100%</b>	<b>616</b>	<b>178</b>
Título I - Delitos contra la Vida y la Integridad Personal	125	16%	82	43
Título II - Delitos contra la Libertad	24	3%	23	1
Título III - Delitos contra la Libertad e Integridad Sexual	77	10%	53	24
Título IV - Delitos contra el Honor de la Persona Natural	2	0%	2	-
Título V - Delitos contra el Orden Jurídico Familiar y el Estado Civil	239	30%	194	45
Título VI - Delitos contra el Patrimonio Económico	196	25%	157	39
Título VII - Delitos contra el Orden Económico	13	2%	13	-
Título VIII - Delitos contra la Seguridad Jurídica de los Medios Electrónicos	0	0%	-	-
Título IX - Delitos contra la Seguridad Colectiva	74	9%	57	17
Título X - Delitos contra la Administración Pública	5	1%	5	-
Título XI - Delitos contra la Fe Pública	10	1%	10	-
Título XII - Delitos contra la Administración de Justicia	15	2%	9	6
Título XIII - Delitos contra el Ambiente y el Ordenamiento Territorial	8	1%	5	3
Título XIV - Delitos contra la Personalidad Jurídica del Estado	0	0%	-	-
Título XV - Delitos contra la Humanidad	6	1%	6	-

(P) Cifras preliminares.

Fuente: Centro de Estadísticas, Ministerio Público, Unidad Regional de Chiriquí y Bocas del Toro.



**MINISTERIO PÚBLICO**  
**PROCURADURÍA GENERAL DE LA NACIÓN**

Cuadro 18. NÚMERO DE MÉTODOS ALTERNOS DE SOLUCIÓN DE CONFLICTO APLICADOS  
EN EL SISTEMA PENAL ACUSATORIO EN EL TERCER DISTRITO JUDICIAL DE PANAMÁ, POR CIRCUITO JUDICIAL,  
SEGÚN DELITOS GENÉRICOS: DEL 1 AL 30 DE SEPTIEMBRE DE 2020. (P)

Delitos Genéricos	TOTAL...		Circuito Judicial	
	Cantidad	Porcentaje	Chiriquí	Bocas del Toro
<b>TOTAL...</b>	<b>152</b>	<b>100%</b>	<b>113</b>	<b>39</b>
Título I - Delitos contra la Vida y la Integridad Personal	24	16%	19	5
Título II - Delitos contra la Libertad	1	1%	1	-
Título III - Delitos contra la Libertad e Integridad Sexual	20	13%	12	8
Título IV - Delitos contra el Honor de la Persona Natural	1	1%	1	-
Título V - Delitos contra el Orden Jurídico Familiar y el Estado Civil	35	23%	21	14
Título VI - Delitos contra el Patrimonio Económico	20	13%	17	3
Título VII - Delitos contra el Orden Económico	9	6%	9	-
Título VIII - Delitos contra la Seguridad Jurídica de los Medios Electrónicos	0	0%	-	-
Título IX - Delitos contra la Seguridad Colectiva	29	19%	23	6
Título X - Delitos contra la Administración Pública	1	1%	-	1
Título XI - Delitos contra la Fe Pública	3	2%	3	-
Título XII - Delitos contra la Administración de Justicia	8	5%	7	1
Título XIII - Delitos contra el Ambiente y el Ordenamiento Territorial	1	1%	-	1
Título XIV - Delitos contra la Personalidad Jurídica del Estado	0	0%	-	-
Título XV - Delitos contra la Humanidad	0	0%	-	-

(P) Cifras preliminares.

Fuente: Centro de Estadísticas, Ministerio Público, Unidad Regional de Chiriquí y Bocas del Toro.